



---

# استيرادات 2021

---



الجهاز المركزي للإحصاء  
مديرية احصاءات التجارة

نيسان , 2022

## فريق العمل المساهم في إعداد تقرير الاستيرادات لسنة 2021

- السيد محمد باقر جعفر- الهيئة العامة للكمارك /مدير قسم الحاسبة الألكترونية  
السيدة ندى احمد امين -مديرة احصاءات التجارة / الجهاز المركزي للأحصاء  
السيد علي ضياء جابر - مديرية احصاءات التجارة/الجهاز المركزي للأحصاء  
السيدة زينة علي كاظم- مديرية احصاءات التجارة/الجهاز المركزي للأحصاء  
السيدة زينب سفاح عبد - مديرية احصاءات التجارة/الجهاز المركزي للأحصاء  
السيد يوسف عيسى علي - مديرية احصاءات التجارة/الجهاز المركزي للأحصاء  
السيد احمد صبيح - مديرية احصاءات التجارة/الجهاز المركزي للأحصاء  
السيدة نور بدري حميد - مديرية احصاءات التجارة/الجهاز المركزي للأحصاء  
السيد أحمد عصام ضاري - دائرة تكنولوجيا المعلومات

## المحتويات

رقم الصفحة	الموضوع	
1	المقدمة	
1	مصادر البيانات	
1	منهجية العمل	
1	طرق الاحتساب	
2	التصنيف المستخدمة	
2	مفاهيم وتعريف	
4-3	تحليل النتائج	
رقم الجدول	الجدول التفصيلية	رقم الصفحة
1	الميزان التجاري لسنة 2021	5
2	الاستيرادات السلعية والمنتجات النفطية للسنوات 2019 - 2021	6
3	أجمالي الاستيرادات حسب الأشهر لسنة 2021	8
4	الاستيرادات السلعية (غير النفطية) حسب المناطق الجغرافية لسنتي 2020 - 2021	10
5	الاستيرادات السلعية (غير النفطية) لأهم الشركاء التجاريين للعراق لسنتي 2020-2021	12
6	الميزان التجاري للاستيرادات والصادرات (غير النفطية) حسب البلدان لسنة 2021	14-19
7	قيمة الاستيرادات السلعية (غير النفطية) حسب الطريق والمنافذ الحدودية لسنتي 2020 - 2021	20
8	الاستيرادات (غير النفطية) حسب تصنيف الفئات الاقتصادية الموسعة (التعديل الرابع) لسنة 2021	22-25
9	أهم البضائع للاستيرادات السلعية حسب الفصول لسنة 2021	26
10	الاستيرادات السلعية (غير النفطية) حسب السلعة وبلد المنشأ لسنة 2021	28-715
رقم الشكل	الأشكال البيانية	رقم الصفحة
1	الاستيرادات السلعية (غير النفطية) للسنوات (2019 - 2021)	7
2	النسبة المئوية للاستيرادات السلعية واستيرادات المنتجات النفطية لسنة 2021	7
3	النسبة المئوية للاستيرادات السلعية (غير النفطية) حسب الأشهر لسنة 2021	9
4	النسبة المئوية للاستيرادات السلعية (غير النفطية) حسب الفصول لسنة 2021	9
5	النسبة المئوية للاستيرادات السلعية (غير النفطية) حسب المناطق الجغرافية لسنة 2021	11
6	نسبة الاستيرادات السلعية (غير النفطية) لأهم الشركاء التجاريين للعراق لسنة 2021	13
7	نسبة الاستيرادات السلعية (غير النفطية) حسب الطريق والمنافذ الحدودية لسنة 2021	21
8	نسبة الاستيرادات السلعية (غير النفطية) حسب المنافذ الجوية لسنة 2021	21
9	نسبة الاستيرادات السلعية (غير النفطية) لأهم البضائع حسب الفصول لسنة 2021	27

لقد أصبح التخطيط الاقتصادي الشامل أمراً ضرورياً كافة البلدان النامية الساعية  
مواردها الاقتصادية والبشرية لتحقيق معدلات عالية للتنمية الاقتصادية لهذا  
الخارجية موقعاً مهماً في تحديد التنمية الاقتصادية الشاملة، حيث تساهم الصادرات  
مباشرة في زيادة الدخل القومي، أما الاستيرادات فهي تساهم بصورة غير مباشرة في رفع معدلات  
نمو الدخل القومي وذلك عن طريق تمكين الاقتصاد القومي من الحصول على السلع الاستثمارية  
تاج اللازمة لعملية التنمية. لذا يسر الجهاز المركزي للإحصاء / مديرية احصاءات  
أن يقدم التقرير السنوي ستيرادات  
2021  
البيانات.

### البيانات

1. الاستيرادات السلعية (غير النفطية): الاعتماد على البيانات الالكترونية المرسله من وزارة المالية / الهيئة
2. استيرادات المنتجات النفطية: اعتماد على بيانات البنك المركزي العراقي/ المديرية العامة  
/ قسم احصاءات ميزان المدفوعات بالاعتماد على البيانات الواردة من وزارة النفط / شركة تسويق

### منهجية

1. يتم استلام البيانات الالكترونية من الهيئة العامة للكمارك /  
نافذ الحدودية عدا اقليم
2. يتم فرز البيانات وتجميعها حسب  
حيث بلغ القيود الكلي (432293) قيد 2021.
3. يتم تجميع البيانات الشهرية والفصلية التقرير السنوي بنظام Access.
4. القيمة للسلع المستوردة ( دا النفط والمنتجات النفطية)
5. يتم احتساب قيمة الدينار العراقي بسعر الصرف الجاري في الهيئة العامة للكمارك وبما يعادلها من الدولار.
6. يتبع العراق ( عند جمع وتبويب بيانات التجارة الخارجية الذي يعني تسجيل السلعة (إحصائياً)  
من خلال دخولها أو خروجها من الحدود (النقاط) كية وليس الحدود الإقليمية.
7. يتم تقييم الصادرات – (FOB) ويتم تقييم الاستيرادات – سيف (CIF).

1. تم احتساب النسب المئوية ومعدل التغير السنوي ومعدل النمو المركب بالاعتماد على القيمة بالدينار.

2. تم احتساب معدل التغير (R) كما في المعادلة التالية:  $R = [(X_1 / X_0) - 1] * 100$

$X_0 =$  بيانات سنة الأساس ,  $X_1 =$  بيانات سنة المقارنة

3. التالية:  $R = (((X_1 / X_0)) ^ (1 / (N - 1)) - 1) * 100$  (R)  $= N$  ,  $= X_0$  بي ,  $= X_1$  بيانات سنة المقارنة

4. تم تدوير الأرقام لأقرب مرتبة عشرية وهذا قد يؤدي إلى عدم تطابق مجموع التفاصيل مع المجموع في بعض

**التصنيف المستخدمة**

1.(HS -02) : المنسق لتوصيف السلع وترميزها (التعديل الثاني)

**HARMONIZED COMMODITY DESCRIPTION AND CODING SYSTEM**

2.(BEC-04) : تصنيف الفئات الاقتصادية (التعديل)

**CLASSIFICATION OF BROAD ECONOMIC CATEGORIES**

**مفاهيم وتعريف**

- ❖ : البلد الذي صنعت أو استخرجت أو زرعت فيه شحنها منها.
- ❖ : هي المناطق الحدودية الكمركية المتعارف عليها لدخول أو خروج السلع عبرها الى الحدود الدولية العراقية.
- ❖ : يقصد به الوزن الصافي للسلعة أي الوزن القائم مطروحاً منه وزن مواد التعبئة والتغليف ويعبر عنه بالكيلو .
- ❖ **الكمية:** مقدار السلع المستوردة أو المصدرة القابلة للعد كعدد التلفزيونات أو السيارات أو الامتار .
- ❖ **التصنيف** : يـ السلع التجارية لسنة 2002.

**HARMONIZED COMMODITY DESCRIPTION AND CODING (HS-02) SYSTEM**

❖ **الاستيرادات (سيف) – (COST INSURANCE AND FREIGHT-CIF):** وهذه الكلمات الانكليزية

: **بدل التأمين** هي قيمة السلعة لتسليم الى حدود بلد التصدير وقيمة الخدمات لتسليم السلع من حدود بلد التصدير الى حدود بلد الاستيراد، بيع البضائع يتم فيه التسليم في ميناء الشحن.

❖ **( ) – (FREE ON BOARD- FOB):** هي قيمة السلع وقيمة الخدمات لتسليم التصدير (أي ان البائع قد قام بالتزاماته متى وضع البضاعة فوق ظهر السفينة، وهو بيع بحري يلتز فيه البائع تسليم البضاعة المباعة في الأجل المحدد على ظهر السفينة التي يعينها له المشتري في ميناء الشحن المتفق عليه، ويتحمل البائع نفقات البضاعة حتى التسليم المذكور وما قد يصيبها من (

## تحليل النتائج

**1. إجمالي الاستيرادات:** - بلغ إجمالي الاستيرادات لسنة 2021 للمواد السلعية والمنتجات النفطية (14) مليار دولار أي ما يعادل (20.4) تريليون دينار عراقي مسجلاً نسبة ارتفاع مقدارها (11.1%) عن سنة 2020 حيث بلغ (15.4) مليار دولار أي ما يعادل (18.4) تريليون دينار عراقي، وبمعدل نمو مركب مقداره (9.2%-) عن سنة 2020 ، ويجب ملاحظة في حالة حساب معدل التغير السنوي بالاعتماد على قيمة الدولار، فإن إجمالي الاستيرادات لسنة 2021 سيسجل نسبة انخفاض مقدارها (9.3%) عن سنة 2020، ويعزى سبب هذا الاختلاف هو الفرق الكبير في سعر الصرف الذي وردنا في التصاريح الكمركية من الهيئة العامة للكمارك، حيث بلغ سعر الصرف 1190 دينار سنة 2020 وأصبح 1470 دينار سنة 2021، كما مبين في جدول (2).

**2. الاستيرادات السلعية (غير النفطية):** - بلغ إجمالي الاستيرادات لسنة 2021 للمواد السلعية غير النفطية (10.7) مليار دولار أي ما يعادل (15.6) تريليون دينار عراقي مسجلاً نسبة انخفاض مقدارها (5.7%) عن سنة 2020 حيث بلغ (13.8) مليار دولار أي ما يعادل (16.5) تريليون دينار عراقي بسعر الصرف الجاري للتصريحة الجمركية وبمعدل نمو مركب مقداره (14.9%-) عن سنة 2020 كما مبين في جدول (2).

**3. الاستيرادات النفطية:** - بلغ إجمالي الاستيرادات لسنة 2021 للمنتجات النفطية (3.3) مليار دولار أي ما يعادل (4.9) تريليون دينار عراقي بنسبة ارتفاع مقدارها (161.3%) عن سنة 2020 حيث بلغ (1.6) مليار دولار أي ما يعادل (1.9) تريليون دينار عراقي وبمعدل نمو مركب مقداره (21.7%) عن سنة 2020 كما مبين في جدول (2).

**4. الاستيرادات الشهرية:** - احتل شهر تشرين الأول أعلى نسبة من إجمالي الاستيرادات لسنة 2021 بمقدار (14.1%) حيث بلغت (2) مليار دولار بما يعادل (2.9) ترليون دينار، كما شكل شهر تشرين الأول أعلى نسبة من استيراد المنتجات النفطية بمقدار (15.3%) حيث بلغت قيمته (0.5) مليار دولار بما يعادل (0.7) ترليون دينار وشهر تشرين الأول أعلى نسبة من الاستيرادات السلعية (غير النفطية) بمقدار (13.7%) حيث بلغت قيمته (1.5) مليار دولار بما يعادل (2.1) ترليون دينار كما مبين في جدول (3).

**5. الميزان التجاري:** - ان قيمة صافي الميزان التجاري الاجمالي لسنة 2021 بلغت (69.9) مليار دولار أي ما يعادل (101.1) تريليون دينار عراقي، بينما سجل صافي الميزان التجاري لاستيرادات المنتجات النفطية (76.3) مليار دولار اي ما يعادل (110.6) تريليون دينار كما مبين في جدول (1).

**6. العجز التجاري:** - ان مقدار العجز التجاري للاستيرادات السلعية (غير النفطية) لسنة 2021 بلغ (6.5) مليار دولار اي ما يعادل (9.5) تريليون دينار عراقي كما مبين في جدول (1).

**7. التجارين:**

بلغت أعلى قيمة للاستيرادات لسنة 2021 الصين بقيمة (2.4) مليار دولار أي ما يعادل (3.4) تريليون دينار عرا (22.1%) من اجمالي الاستيرادات السلعية غير النفطية تليها ايران بقيمة (2.2) مليار ما يعادل (3.2) تريليون دينار عراقي وبنسبة (20.4%) من اجمالي الاستيرادات السلعية غير النفطية ومن ثم تليها اوكرانيا بقيمة (0.8) مليار دولار أي ما يعادل (1.2) رليون دينار عراقي وبنسبة (7.5%) اجمالي الاستيرادات السلعية (غير النفطية) كما مبين في جدول (5).

**8. الاستيرادات حسب الطريق والمنافذ الحدودية****- الطريق البري**

بلغ اجمالي الاستيرادات السلعية (غير النفطية) حسب المنافذ الحدودية البرية (3.6) يار دولار اي ما يعادل (5.2) تريليون دينار عراقي مسجلا نسبة مقدارها (54.6%) 2020 حيث بلغ (2.8) مليار دولار اي ما يعادل (3.4) تريليون دينار عراقي، شكل نسبة (33.6%) من اجمالي الاستيرادات السلعية (غير النفطية) لسنة 2021 مبين (7).

**- ريق البحري**

بلغ اجمالي الاستيرادات السلعية (غير النفطية) حسب المنافذ الحدودية البحرية (6.6) مليار دولار اي ما يعادل (9.7) تريليون دينار عراقي مسجلا نسبة مقدارها (22.2%) 2020 حيث بلغ (10.4) مليار دولار اي ما يعادل (12.4) تريليون دينار عرا (62.1%) من اجمالي الاستيرادات السلعية (غير النفطية) لسنة 2021 مبين (7).

**- الطريق الجوي**

بلغ اجمالي الاستيرادات السلعية (غير النفطية) حسب المنافذ الحدودية الجوية (0.5) مليار دولار اي ما يعادل (0.7) ترليون دينار عراقي مسجلا نسبة مقدارها (3.8%) 2020 حيث بلغ (0.6) مليار دولار اي ما يعادل (0.7) ترليون دينار عراقي، شكل نسبة (4.3%) من اجمالي الاستيرادات السلعية (غير النفطية) لسنة 2021 مبين (7).

**الميزان التجاري لسنة 2021**  
**Balance of trade for the year 2021**

Table (1)

(1)

الميزان التجاري Balance of trade		قيمة الصادرات ( ) Exports value (FOB)		Type	قيمة الاستيرادات (سيف) (CIF)Imports value		Type
القيمة	القيمة	القيمة	القيمة		القيمة	القيمة	
مليون دينار	مليون دولار	مليون دينار	مليون دولار		مليون دينار	مليون دولار	
Value mill (I.D)	Value mill (\$)	Value mill (I.D)	Value mill (\$)		Value mill (I.D)	Value mill (\$)	
-9,517,566.4	-6,480.7	6,064,892.4	4,183.1	صادرات سلعية	15,582,458.8	10,663.8	الاستيرادات السلعية (غير النفطية)
				Exports of commodity			Imports of commodity (Non-oil)
110,639,406.0	76,348.6	115,495,110	79,651.8	صادرات النفط الخام والمنتجات النفطية	4,855,704.0	3,303.2	استيرادات المنتجات النفطية
				Exports curde oil and oil products			Oil products imports
101,121,839.6	69,867.9	121,560,002.4	83,834.9		20,438,162.8	13,967.0	اجمالي الاستيرادات
				Total exports			Total imports



الاستيرادات السلعية والمنتجات النفطية للسنوات (2021 - 2019)

Commodity and oil products imports for the years (2019 - 2021)

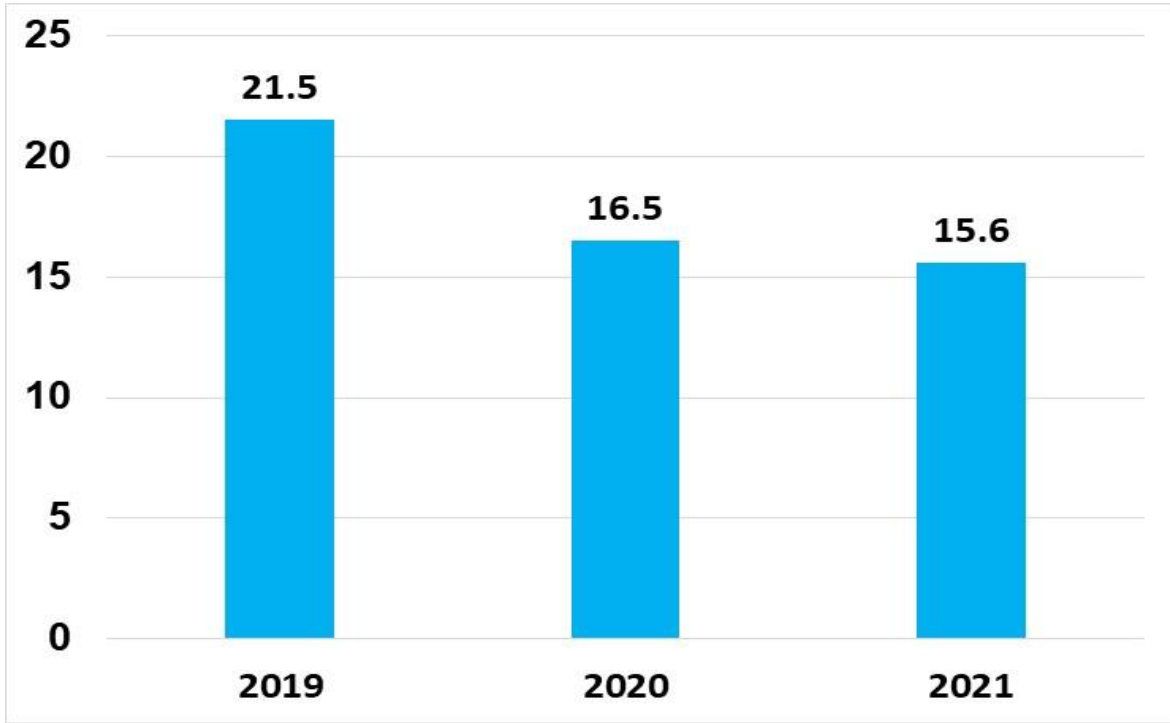
Table(2)

(2)

Commodity	-2018 2020%	معدل التغير السنتوية	2021			2020			2019					
			%	القيمة مليون دينار	القيمة مليون دولار	%	القيمة مليون دينار	القيمة مليون دولار	%	القيمة مليون دينار	القيمة مليون دولار			
	Compound grwoth rate 2017-2019 %	Annul change rate	Rate%	Value mill (I.D)	Value mill (\$)	Rate%	Value mill (I.D)	Value mill (\$)	Rate %	Value mill (I.D)	Value mill (\$)			
Imports of commodity (Non.oil)	-14.9	-5.7	76.2	15,582,458.8	10,663.8	89.9	16,532,299.9	13,836.3	86.8	21,523,975.7	18,128.6	الاستيرادات السلعية (غير النفطية)		
Oil products imports	Lpg		0.0	0.0	0.0	0.0	0.0	0.0	0.0	0.0	0.0	استيرادات النفطية		
	Gasoline	34.0	241.8	18.3	3,739,092.0	2,543.6	5.9	1,094,086.0	919.4	8.4	2,083,573.6		1,762.8	البنزين
	Kerosene	38.6	49.7	0.8	150,381.0	102.3	0.6	100,436.0	84.4	0.3	78,246.5		66.2	النفط الابيض
	Gasoil	-7.0	45.5	4.7	966,231.0	657.3	3.6	663,901.0	557.9	4.5	1,118,023.9		945.7	زيت الغاز
Total imports of oil products	21.7	161.3	23.8	4,855,704.0	3,303.2	10.1	1,858,423.0	1,561.7	13.2	3,279,844.0	2,774.7	مجموع استيرادات المنتجات النفطية		
Total imports	-9.2	11.1	100	20,438,162.8	13,967.0	100	18,390,722.9	15,398.0	100	24,803,819.7	20,903.3	اجمالي الاستيرادات		

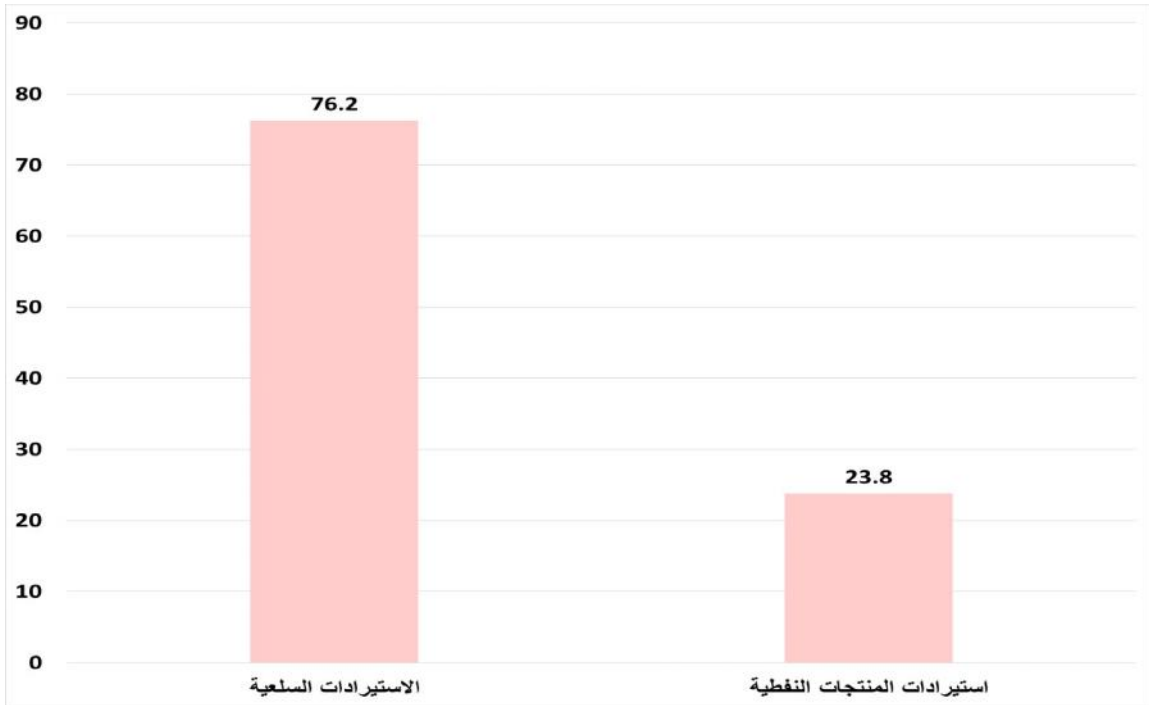
(1) الاستيرادات السلعية (غير النفطية) (2019 – 2021) القيمة ( تريليون دينار عراقي)

Figure (1) Imports of commodity (Non-oil) for years (2019- 2021) Value (trillion Iraqi Dinar)



(2) النسبة المئوية للاستيرادات السلعية واستيرادات المنتجات النفطية لسنة 2021

Figure (2) The proportion of Imports of commodity and Imports of oil products for years 2021



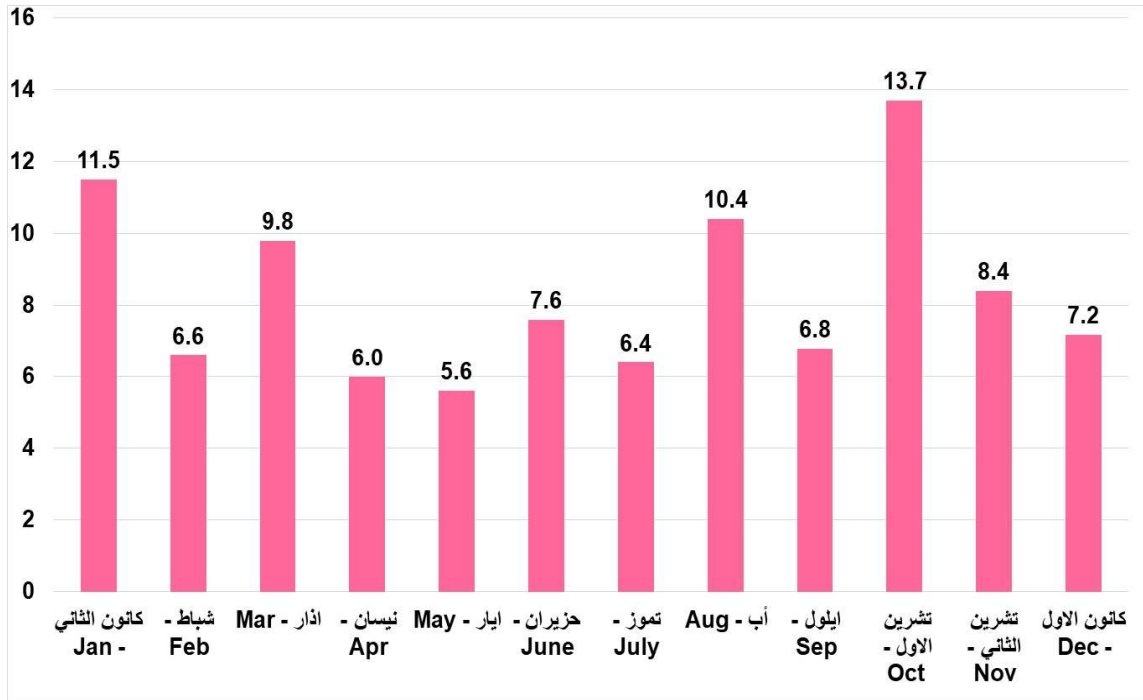
أجمالي الاستيرادات حسب الأشهر لسنة 2021  
Total imports by months for the year 2021

Table(3)

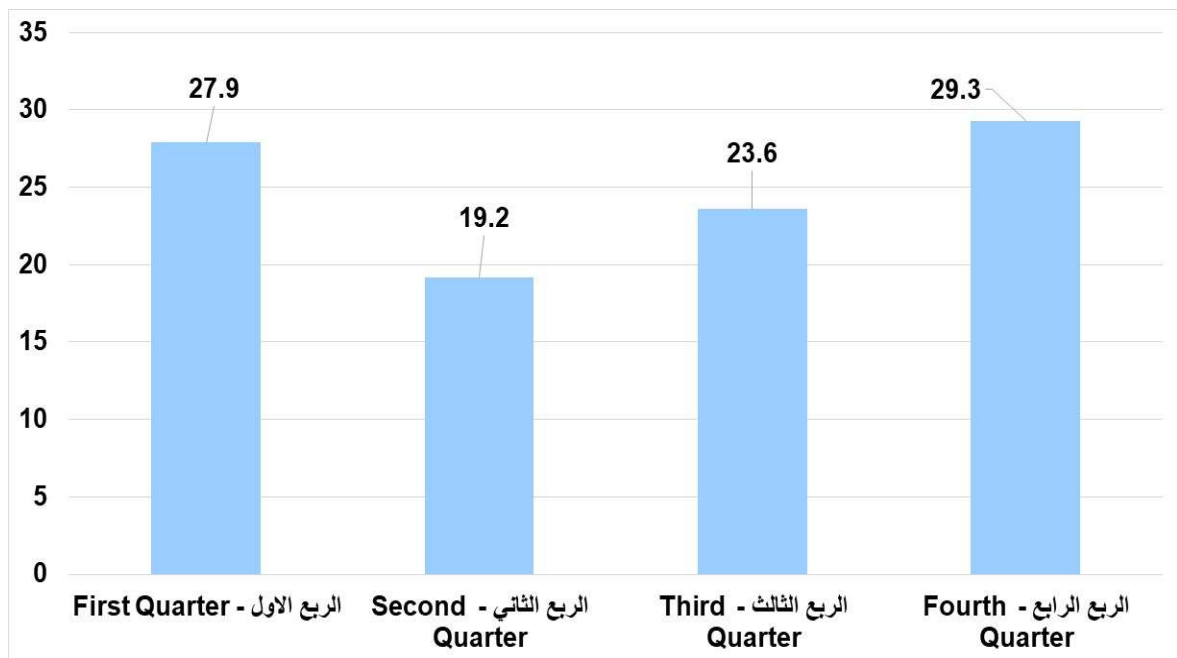
(3)

Month			الاهمية النسبية %	اجمالي الاستيرادات Total imports		الاهمية النسبية %	المنتجات النفطية Oil Products		الاهمية النسبية %	Commodity السلعية		الشهر		
			Relative Importance %	القيمة مليون دينار	القيمة مليون دولار	Relative Importance %	القيمة مليون دينار	القيمة مليون دولار	Relative Importance %	القيمة مليون دينار	القيمة مليون دولار			
				Mill (ID)	Mill (\$)		Mill (ID)	Mill (\$)		Mill (ID)	Mill (\$)			
First Half	First Quarter	Jan	10.3	2,112,486	1,444.9	6.7	326,046	221.8	11.5	1,786,440.2	1,223.1			
		Feb	6.7	1,365,017	933.1	6.9	333,396	226.8	6.6	1,031,620.9	706.3			
		Mar	9.0	1,846,012	1,262.7	6.7	326,487	222.1	9.8	1,519,525.3	1,040.6			
	Total first quarter		26.0	5,323,515.4	3,640.7	20.3	985,929.0	670.7	27.9	4,337,586.4	2,970.0			
	Second Quarter	Apr	5.8	1,176,614	804.5	4.9	238,287	162.1	6.0	938,326.8	642.4	نيسان		
		May	6.0	1,218,985	833.2	7.2	350,448	238.4	5.6	868,536.9	594.8	ايار		
		June	7.7	1,580,126	1,080.4	8.2	397,488	270.4	7.6	1,182,637.6	810.0	حزيران		
	Total second quarter		19.5	3,975,724.3	2,718.1	20.3	986,223.0	670.9	19.2	2,989,501.3	2,047.2			
	First Half			45.5	9,299,239.7	6,358.8	40.6	1,972,152.0	1,341.6	47.1	7,327,087.7	5,017.2		
Second Half	Third Quarter	July	8.2	1,683,201	1,149.6	14.1	684,432	465.6	6.4	998,768.5	684.0			
		Aug	9.2	1,885,611	1,290.2	5.4	265,041	180.3	10.4	1,620,570.3	1,109.9			
		Sep	6.7	1,359,492	929.7	6.3	304,731	207.3	6.8	1,054,760.8	722.4	ايلول		
	Total third quarter		24.1	4,928,303.6	3,369.5	25.8	1,254,204.0	853.2	23.6	3,674,099.6	2,516.3			
	Fourth Quarter	Oct	14.1	2,879,198	1,965.2	15.3	741,027	504.1	13.7	2,138,171.4	1,461.1	تشرين الاول		
		Nov	9.1	1,862,344	1,270.2	11.3	547,722	372.6	8.4	1,314,621.6	897.6	تشرين الثاني		
		Dec	7.2	1,469,078	1,003.3	7.0	340,599	231.7	7.2	1,128,478.5	771.6			
Total fourth quarter		30.4	6,210,619.5	4,238.7	33.6	1,629,348.0	1,108.4	29.3	4,581,271.5	3,130.3				
Second Half			54.5	11,138,923.1	7,608.2	59.4	2,883,552.0	1,961.6	52.9	8,255,371.1	5,646.6			
Grand Total			100.0	20,438,162.8	13,967.0	100.0	4,855,704.0	3,303.2	100.0	15,582,458.8	10,663.8			

شكل (3) النسبة المئوية للمنويـة للاستيرادـات السلعيـة (غير النفطية) حسب الأشهر لسنة 2021  
 Figure (3) The proportion of Imports (non-oil) by months for the year 2021



شكل (4) النسبة المئوية للمنويـة للاستيرادـات السلعيـة (غير النفطية) حسب الفصول لسنة 2021  
 Figure (4) The proportion of Imports (non-oil) by Quarters for the year 2021



الاستيرادات السلعية (غير النفطية) حسب المناطق الجغرافية لسنتي 2020 - 2021

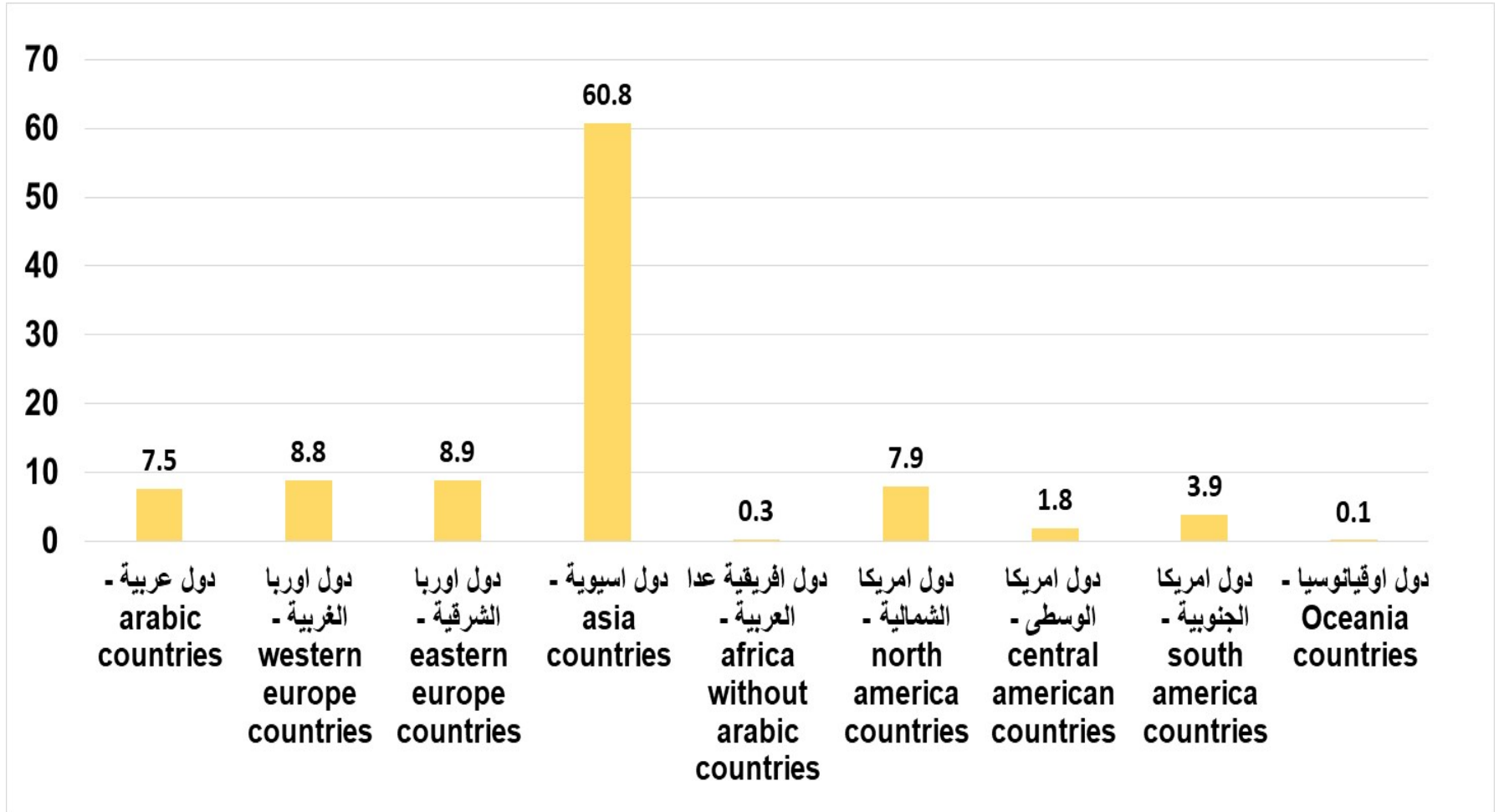
Commodity imports (non-oil) by geographical zones for the year 2020 - 2021

Table(4)

جدول (4)

Zone	2021			2020			المنطقة
	النسبة %	القيمة مليون دينار	القيمة مليون دولار	النسبة %	القيمة مليون دينار	القيمة مليون دولار	
	Rate%	Value mill (I.D)	Value mill(\$)	Rate%	Value mill (I.D)	Value mill (\$)	
Arab countries	7.5	1,170,601.5	801.4	7.5	1,241,850.6	1,037.2	الدول العربية
Countries of Western Europe	8.8	1,375,587.6	941.9	10.8	1,791,046.3	1,500.2	دول اوربا الغربية
Countries of Eastern Europe	8.9	1,393,028.1	954.1	12.4	2,047,470.6	1,713.2	دول اوربا الشرقية
Asian countries	60.8	9,466,539.1	6,476.2	52.4	8,664,937.7	7,250.5	دول اسبوية
African countries except the Arab	0.3	44,403.4	30.4	0.1	12,565.2	10.5	دول افريقية عدا العربية
North American countries	7.9	1,224,148.9	838.3	8.4	1,385,779.9	1,160.4	دول امريكا الشمالية
Central American countries	1.8	281,455.0	192.4	1.8	295,859.9	246.8	دول امريكا الوسطى
South American countries	3.9	610,509.7	418.1	6.5	1,067,625.0	896.9	دول امريكا الجنوبية
Oceania countries	0.1	16,185.5	11.0	0.1	25,164.7	20.6	دول أوقيانوسيا
<b>Grand Total</b>	<b>100.0</b>	<b>15,582,458.8</b>	<b>10,663.8</b>	<b>100.0</b>	<b>16,532,299.9</b>	<b>13,836.3</b>	المجموع العام

شكل (5) النسبة المئوية للاستيرادات السلعية (غير النفطية) حسب المناطق الجغرافية لسنة 2021  
 Figure (5) The proportion of Commodity imports (non-oil) by geographical zones for the year 2021



**الاستيرادات السلعية (غير النفطية) لأهم الشركاء التجاريين للعراق لسنتي 2021-2020**  
**Imports of commodity (non-oil) for major trade iraqi partners for the years 2020- 2021**

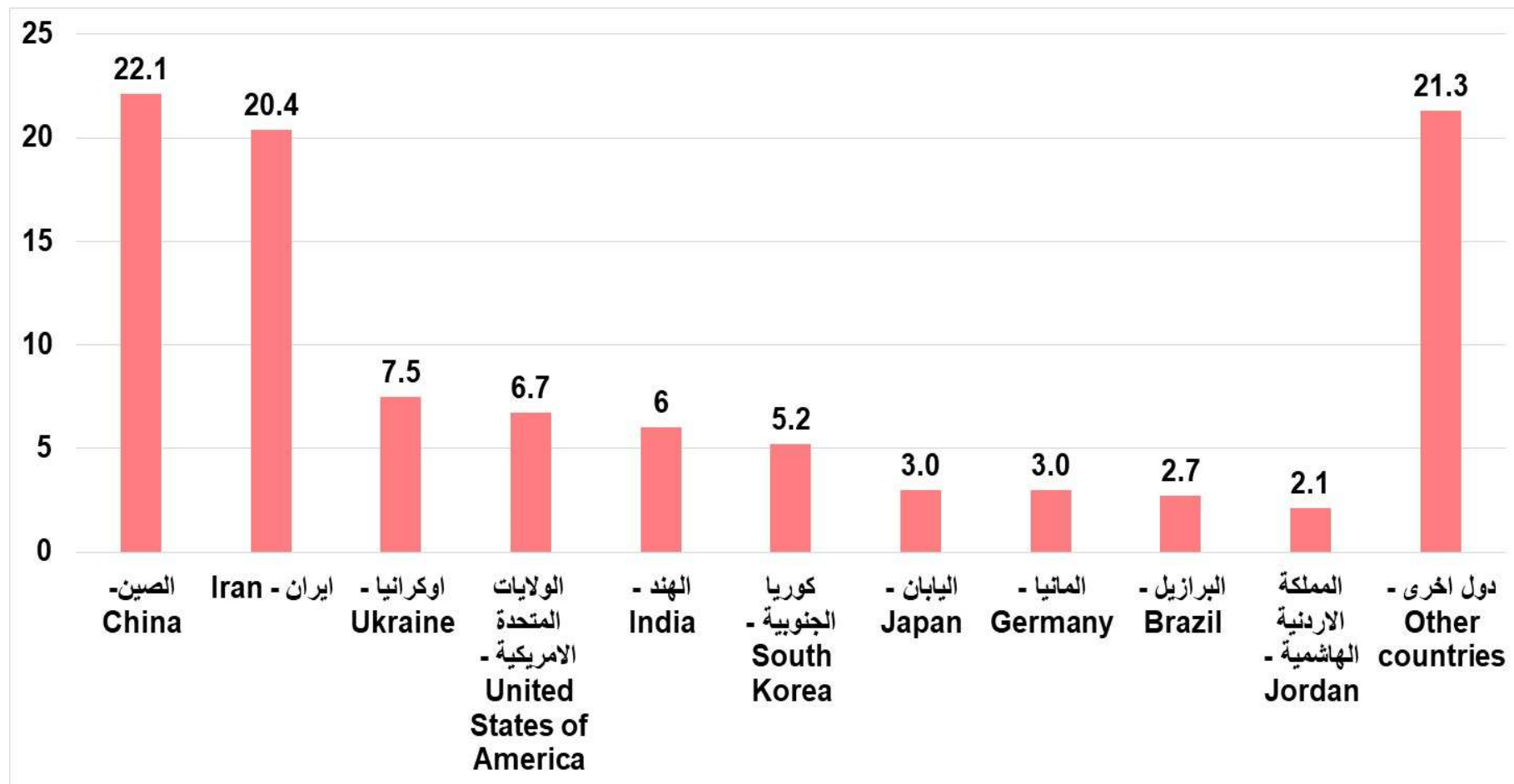
Table(5)

جدول (5)

2021				2020					
Country	النسبة %	قيمة الاستيرادات Imports		البلد	Country	النسبة %	قيمة الاستيرادات Imports		البلد
		القيمة مليون دينار	القيمة مليون دولار				القيمة مليون دينار	القيمة مليون دولار	
	Rate%	Value mill (I.D)	Value mill (\$)			Rate%	Value mill (I.D)	Value mill (\$)	
China	22.1	3,436,732.9	2,353.5	الصين	China	15.8	2,614,534.4	2,187.9	الصين
Iran	20.4	3,175,168.2	2,169.3	ايران	South Korea	14.3	2,356,520.7	1,975.1	كوريا الجنوبية
Ukraine	7.5	1,167,783.4	799.8	اوكرانيا	Ukraine	11.1	1,839,387.5	1,542.5	اوكرانيا
United States of America	6.7	1,049,652.3	718.8	الولايات المتحدة الامريكية	Iran	9.2	1,526,217.1	1,278.3	ايران
India	6.0	930,983.1	636.3	الهند	United States of America	7.1	1,169,068.2	979.3	الولايات المتحدة الامريكية
South Korea	5.2	809,699.9	554.5	كوريا الجنوبية	Argentina	5.5	913,231.0	767.4	الارجنتين
Japan	3.0	469,346.7	321.4	اليابان	India	4.6	760,643.7	636.5	الهند
Germany	3.0	466,069.3	319.2	المانيا	Turkey	3.1	519,178.7	433.7	تركيا
Brazil	2.7	429,263.3	294.0	البرازيل	European Union	2.9	476,493.6	399.3	الاتحاد الاوربي
Jordan	2.1	333,564.0	228.3	المملكة الاردنية الهاشمية	Germany	2.6	427,334.7	358.3	المانيا
Other countries	21.3	3,314,195.7	2,268.7	دول اخرى	Other countries	23.8	3,929,690.3	3,278.0	دول اخرى
Grand Total	100.0	15,582,458.8	10,663.8	المجموع العام	Grand Total	100.0	16,532,299.9	13,836.3	المجموع العام

شكل (6) نسبة الاستيرادات السلعية (غير النفطية) لأهم الشركاء التجاريين للعراق لسنة 2021

Figure (6) The proportion of Imports commodity (non-oil) for major trade iraqi partners for the year 2021





الميزان التجاري للاستيرادات والصادرات (غير النفطية) حسب البلدان لسنة 2021

Balance of trade for commodity imports & exports (non-oil) by countries for year 2021

Table(6) - Follow

جدول (6) - يتبع

Zone	Country	Balance of trade الميزان التجاري		النسبة %	Exports value قيمة الصادرات		النسبة %	Imports value قيمة الاستيرادات		بلد المنشأ	المنطقة
		دينار (ID)	دولار (\$)	Rate	دينار (ID)	دولار (\$)	Rate	دينار (ID)	دولار (\$)		
arabic countries	United Arab Emirates	4,517,297,906,431	3,117,217,670	79.20	4,803,460,488,300	3,313,125,054	1.84	286,162,581,869	195,907,384	الإمارات العربية المتحدة	دول عربية
	Bahrain	-10,141,603,159	-6,946,071				0.07	10,141,603,159	6,946,071	البحرين	
	Algeria	-101,172,500	-69,250				0.00	101,172,500	69,250	الجزائر	
	Syria	3,503,203,660	2,460,020	0.14	8,332,840,800	5,755,104	0.03	4,829,637,140	3,295,084	الجمهورية العربية السورية	
	Sudan	-824,381,420	-564,477	0.00	35,525,000	24,500	0.01	859,906,420	588,977	السودان	
	Somalia	-235,804,600	-161,510				0.00	235,804,600	161,510	الصومال	
	Kuwait	-105,674,820,434	-72,383,566	0.00	147,247,500	101,550	0.68	105,822,067,934	72,485,116	الكويت	
	Morocco	-4,661,784,460	-3,191,609	0.00	295,121,400	203,532	0.03	4,956,905,860	3,395,141	المغرب	
	Jordan	-304,432,763,310	-208,151,638	0.48	29,131,264,850	20,127,493	2.14	333,564,028,160	228,279,131	المملكة الاردنية الهاشمية	
	Saudi Arabia	-256,275,457,850	-175,453,940	0.02	1,200,128,750	827,675	1.65	257,475,586,600	176,281,615	المملكة العربية السعودية	
	Yemen	-1,068,071,760	-731,556				0.01	1,068,071,760	731,556	اليمن	
	Tunisia	-898,016,800	-615,080				0.01	898,016,800	615,080	تونس	
	Egypt	-101,934,269,440	-69,736,158	0.21	12,531,893,975	8,642,686	0.73	114,466,163,415	78,378,843	جمهورية مصر العربية	
	Oman	-22,904,792,512	-15,686,431				0.15	22,904,792,512	15,686,431	سلطنة عمان	
	Palestine	-112,417,080	-76,998				0.00	112,417,080	76,998	فلسطين	
	Qatar	-3,291,445,605	-2,253,123	0.00	154,387,300	106,474	0.02	3,445,832,905	2,359,597	قطر	
Lebanon	618,886,682,820	426,934,880	10.59	642,443,609,150	443,066,337	0.15	23,556,926,330	16,131,457	لبنان		
Libya	310,662,500	214,250	0.01	310,662,500	214,250	0.00			ليبيا		
Total	4,327,441,654,481	2,990,805,414	90.65	5,498,043,169,525	3,792,194,655	7.52	1,170,601,515,044	801,389,241	المجموع		

الميزان التجاري للاستيرادات والصادرات (غير النفطية) حسب البلدان لسنة 2021

Balance of trade for commodity imports & exports (non-oil) by countries for year 2021

Con.Table(6) - Follow

تابع جدول (6) - يتبع

Zone	Country	الميزان التجاري Balance of trade		النسبة %	قيمة الصادرات Exports value		النسبة %	قيمة الاستيرادات Imports value		بلد المنشأ	المنطقة
		دينار (ID)	دولار (\$)	Rate	دينار (ID)	دولار (\$)	Rate	دينار (ID)	دولار (\$)		
western europe countries	Spain	-46,212,243,894	-31,642,567				0.30	46,212,243,894	31,642,567	اسبانيا	دول اوربا الغربية
	European Union	-300,085,127,228	-205,486,566				1.93	300,085,127,228	205,486,566	الاتحاد الاوربي	
	Portugal	-6,917,354,110	-4,731,466				0.04	6,917,354,110	4,731,466	البرتغال	
	Denmark	-7,120,702,730	-4,873,017				0.05	7,120,702,730	4,873,017	الدنمارك	
	Sweden	-35,575,138,408	-24,325,074				0.23	35,575,138,408	24,325,074	السويد	
	Germany	-465,873,541,324	-319,027,089	0.00	195,750,000	135,000	2.99	466,069,291,324	319,162,089	المانيا	
	United Kingdom	-92,312,192,844	-63,180,127	0.03	1,844,739,300	1,272,234	0.60	94,156,932,144	64,452,361	المملكة المتحدة	
	Norway	-78,621,000	-53,850				0.00	78,621,000	53,850	النرويج	
	Austria	-7,271,287,920	-4,966,002				0.05	7,271,287,920	4,966,002	النمسا	
	Greece	-17,687,064,333	-12,093,542				0.11	17,687,064,333	12,093,542	اليونان	
	Ireland	-20,126,757,370	-13,782,471				0.13	20,126,757,370	13,782,471	ايرلندا	
	Italy	-171,131,249,011	-117,196,211	0.02	994,788,450	686,061	1.11	172,126,037,461	117,882,272	ايطاليا	
	Belgium	-43,758,396,035	-29,965,003	0.00	87,000,000	60,000	0.28	43,845,396,035	30,025,003	بلجيكا	
	Switzerland	-58,307,662,584	-39,932,093				0.37	58,307,662,584	39,932,093	سويسرا	
	France	-68,549,381,206	-46,929,083				0.44	68,549,381,206	46,929,083	فرنسا	
	Finland	-809,713,080	-554,598				0.01	809,713,080	554,598	فنلندا	
	Cyprus	-5,663,330,680	-3,874,620				0.04	5,663,330,680	3,874,620	قبرص	
Netherlands	-24,868,830,170	-17,023,853	0.00	116,725,000	80,500	0.16	24,985,555,170	17,104,353	هولندا		
To Oksemberk	87,000,000	60,000	0.00	87,000,000	60,000	0.00			لوكسمبرك		
Total	-1,372,261,593,927	-939,577,232	0.05	3,326,002,750	2,293,795	8.84	1,375,587,596,677	941,871,027	المجموع		

الميزان التجاري للاستيرادات والصادرات (غير النفطية) حسب البلدان لسنة 2021

Balance of trade for commodity imports & exports (non-oil) by countries for year 2021

Con.Table(6) - Follow

تابع جدول (6) - يتبع

Zone	Country	الميزان التجاري Balance of trade		النسبة	قيمة الصادرات Exports value		النسبة	قيمة الاستيرادات Imports value		بلد المنشأ	المنطقة
		دينار (ID)	دولار (\$)	%	دينار (ID)	دولار (\$)	%	دينار (ID)	دولار (\$)		
eastern europe countries	Ukraine	-1,167,783,403,233	-799,851,646				7.49	1,167,783,403,233	799,851,646	اوكرانيا	دول اوروبا الشرقية
	Bulgaria	-4,289,989,540	-2,938,349				0.03	4,289,989,540	2,938,349	بلغاريا	
	Bologna	-4,852,869,437	-3,323,793				0.03	4,852,869,437	3,323,793	بولونيا	
	Cech	-102,656,049,834	-70,312,363				0.66	102,656,049,834	70,312,363	تشيك	
	Georgia	-80,279,510	-54,633				0.00	80,279,510	54,633	جورجيا	
	Russian Federation	-21,889,214,014	-14,991,454				0.14	21,889,214,014	14,991,454	روسيا الاتحادية	
	Belarus	-2,107,001,599	-1,443,152				0.01	2,107,001,599	1,443,152	روسيا البيضاء	
	Romania	-640,259,012	-438,534				0.00	640,259,012	438,534	رومانيا	
	Slovak	-76,960,117,140	-52,712,409				0.49	76,960,117,140	52,712,409	سلوفاكية	
	Slovenia	-803,866,300	-547,850				0.01	803,866,300	547,850	سلوفينيا	
	Serbia	-25,185,000	-17,250				0.00	25,185,000	17,250	صربيا	
	Croatia	-8,977,648,040	-6,149,074				0.06	8,977,648,040	6,149,074	كرواتيا	
	Moldova	-116,800,000	-80,000				0.00	116,800,000	80,000	مولدوفيا	
	Hncara	-1,808,934,160	-1,238,996				0.01	1,808,934,160	1,238,996	هنكاري	
	Yugoslavia	-12,211,440	-8,364				0.00	12,211,440	8,364	يوغسلافيا	
	Albania	58,000,000	40,000	0.00	58,000,000	40,000	0.00			البانيا	
	Lithuania	58,000,000	40,000	0.00	58,000,000	40,000	0.00			لتوانيا	
Other countries	-24,282,720	-16,632				0.00	24,282,720	16,632	دول اخرى		
		-1,392,912,110,979	-954,044,499	0.00	116,000,000	80,000	8.93	1,393,028,110,979	954,124,499	المجموع	

الميزان التجاري للاستيرادات والصادرات (غير النفطية) حسب البلدان لسنة 2021

Balance of trade for commodity imports & exports (non-oil) by countries for year 2021

Con.Table(6) - Follow

تابع جدول (6) - يتبع

Zone	Country	الميزان التجاري		النسبة	قيمة الصادرات		النسبة	قيمة الاستيرادات		بلد المنشأ	المنطقة
		Balance of trade	الميزان التجاري	%	Exports value	قيمة الصادرات	%	Imports value	قيمة الاستيرادات		
		دينار (ID)	دولار (\$)	Rate	دينار (ID)	دولار (\$)	Rate	دينار (ID)	دولار (\$)		
asia countries	Adhiribijan	-40,418,640	-27,684				0.00	40,418,640	27,684	أذربيجان	دول اسيوية
	China	-3,436,732,909,884	-2,353,472,219				22.06	3,436,732,909,884	2,353,472,219	الصين	
	Philippines	-3,341,612,275	-2,288,381				0.02	3,341,612,275	2,288,381	الفلبين	
	India	-373,716,338,569	-251,963,834	9.19	557,266,778,200	384,321,916	5.97	930,983,116,769	636,285,750	الهند	
	Japan	-469,346,694,410	-321,458,528				3.01	469,346,694,410	321,458,528	اليابان	
	Indonesia	-122,289,620,620	-83,757,157				0.78	122,289,620,620	83,757,157	اندونيسيا	
	Iran	-3,170,419,462,386	-2,166,066,209	0.08	4,748,750,000	3,275,000	20.38	3,175,168,212,386	2,169,341,209	ايران	
	Pakistan	-11,977,664,750	-8,166,505				0.08	11,977,664,750	8,166,505	باكستان	
	Bangladesh	-403,393,000	-275,550	0.00	121,800,000	84,000	0.00	525,193,000	359,550	بنغلادش	
	Thailand	-95,853,824,420	-65,657,713				0.62	95,853,824,420	65,657,713	تايلند	
	Taiwan (Formosa)	-3,438,888,959	-2,355,376				0.02	3,438,888,959	2,355,376	تايبوان (فرموزا)	
	Turkey	-221,979,821,060	-151,769,517	0.01	172,550,000	119,000	1.43	222,152,371,060	151,888,517	تركيا	
	Sri Lanka	-29,633,038,990	-20,295,230				0.19	29,633,038,990	20,295,230	سريلانكا	
	Singapore	-8,017,279,140	-5,491,249				0.05	8,017,279,140	5,491,249	سنغافورة	
	Vietnam	-11,960,788,660	-8,192,321				0.08	11,960,788,660	8,192,321	فيتنام	
	Kazakhstan	-124,337,678,040	-85,076,938				0.80	124,337,678,040	85,076,938	كازخستان	
	South Korea	-809,699,893,102	-554,498,902				5.20	809,699,893,102	554,498,902	كوريا الجنوبية	
Malaysia	-10,840,216,443	-7,422,325				0.07	10,840,216,443	7,422,325	ماليزيا		
Other countries	-199,643,430	-136,367				0.00	199,643,430	136,367	دول اسيوية اخرى		
Total		-8,904,229,186,778	-6,088,372,005	9.28	562,309,878,200	387,799,916	60.76	9,466,539,064,978	6,476,171,921	المجموع	

الميزان التجاري للاستيرادات والصادرات (غير النفطية) حسب البلدان لسنة 2021

Balance of trade for commodity imports & exports (non-oil) by countries for year 2021

Con.Table(6) - Follow

تابع جدول (6) - يتبع

Zone	Country	Balance of trade الميزان التجاري		النسبة %	Exports value قيمة الصادرات		النسبة %	Imports value قيمة الاستيرادات		بلد المنشأ	المنطقة
		دينار (ID)	دولار (\$)	Rate	دينار (ID)	دولار (\$)	Rate	دينار (ID)	دولار (\$)		
African countries except the Arab	Ethiopia	-144,540,000	-99,000				0.00	144,540,000	99,000	إثيوبيا	دول افريقية عدا العربية
	Naeger	-4,672,000	-3,200				0.00	4,672,000	3,200	النيجر	
	Burkino Faso	-4,292,585,220	-2,920,126				0.03	4,292,585,220	2,920,126	بوركينو فاسو	
	Burundi	-1,608,028,390	-1,101,298				0.01	1,608,028,390	1,101,298	بورندي	
	Other African countr	-2,112,000,960	-1,446,576				0.01	2,112,000,960	1,446,576	دول افريقية اخرى	
	Zambia	-81,520,560	-55,836				0.00	81,520,560	55,836	زامبيا	
	Madagascar	-628,145,700	-429,750				0.00	628,145,700	429,750	مدغشقر	
	Nigeria	-150,088,000	-102,800				0.00	150,088,000	102,800	نيجيريا	
	South Africa	-35,381,846,100	-24,226,935				0.23	35,381,846,100	24,226,935	جنوب افريقيا	
	Total	<b>-44,403,426,930</b>	<b>-30,385,521</b>	<b>0.00</b>	<b>0</b>	<b>0</b>	<b>0.28</b>	<b>44,403,426,930</b>	<b>30,385,521</b>	المجموع	
North American	ted States of Amer	-1,048,555,017,760	-718,031,093	0.02	<b>1,097,322,300</b>	<b>756,774</b>	6.74	<b>1,049,652,340,060</b>	<b>718,787,867</b>	الولايات المتحدة الامريكية	دول امريكا الشمالية
	Canada	-174,496,523,625	-119,470,333				1.12	<b>174,496,523,625</b>	<b>119,470,333</b>	كندا	
		<b>-1,223,051,541,385</b>	<b>-837,501,426</b>	<b>0.02</b>	<b>1,097,322,300</b>	<b>756,774</b>	<b>7.86</b>	<b>1,224,148,863,685</b>	<b>838,258,200</b>	المجموع	
Central American countries	Mexico	-277,318,309,729	-189,565,775				1.78	277,318,309,729	189,565,775	المكسيك	دول امريكا الوسطى
	Puerto Rico	-3,463,131,680	-2,372,008				0.02	3,463,131,680	2,372,008	بورتوريكو	
	Dominica	-100,517,130	-68,379				0.00	100,517,130	68,379	دومينيكا	
	Guatemala	-114,093,300	-78,105				0.00	114,093,300	78,105	غواتيمالا	
	Costa Rica	-458,926,180	-314,333				0.00	458,926,180	314,333	كوستاريكا	
		<b>-281,454,978,019</b>	<b>-192,398,600</b>	<b>0.00</b>	<b>0</b>	<b>0</b>	<b>1.80</b>	<b>281,454,978,019</b>	<b>192,398,600</b>	المجموع	

الميزان التجاري للاستيرادات والصادرات (غير النفطية) حسب البلدان لسنة 2021

Balance of trade for commodity imports & exports (non-oil) by countries for year 2021

Con.Table(6)

تابع جدول (6)

Zone	Country	الميزان التجاري Balance of trade		النسبة % Rate	قيمة الصادرات Exports value		النسبة % Rate	قيمة الاستيرادات Imports value		بلد المنشأ	المنطقة
		دينار (ID)	دولار (\$)		دينار (ID)	دولار (\$)		دينار (ID)	دولار (\$)		
South American countries	Ecuador	-2,926,234,200	-2,004,270				0.02	2,926,234,200	2,004,270	اكوادور	دول أمريكا الجنوبية
	Argentina	-147,163,378,458	-100,796,835				0.94	147,163,378,458	100,796,835	الارجنتين	
	Brazil	-429,263,346,544	-293,996,566				2.75	429,263,346,544	293,996,566	البرازيل	
	Uruguay	-51,022,620	-34,947				0.00	51,022,620	34,947	اوروغواي	
	Peru	-702,260	-481				0.00	702,260	481	بيرو	
	Chile	-81,546,840	-55,854				0.00	81,546,840	55,854	تشيلي	
	Venezuela	-13,797,481,800	-9,450,330				0.09	13,797,481,800	9,450,330	فنزويلا	
	Colombia	-17,225,956,000	-11,798,600				0.11	17,225,956,000	11,798,600	كولومبيا	
	<b>Total</b>	<b>-610,509,668,722</b>	<b>-418,137,883</b>	<b>0.00</b>	<b>0</b>	<b>0</b>	<b>3.91</b>	<b>610,509,668,722</b>	<b>418,137,883</b>	المجموع	
Oceania countries	Australia	-13,060,307,770	-8,924,108				0.08	13,060,307,770	8,924,108	استراليا	دول أوقيانوسيا
	New Zealand	-3,125,230,060	-2,140,026				0.02	3,125,230,060	2,140,026	نيوزيلندا	
	<b>Total</b>	<b>-16,185,537,830</b>	<b>-11,064,134</b>	<b>0.00</b>	<b>0</b>	<b>0</b>	<b>0.10</b>	<b>16,185,537,830</b>	<b>11,064,134</b>	المجموع	
<b>Grand Total</b>		<b>-9,517,566,390,089</b>	<b>-6,480,675,887</b>	<b>100.00</b>	<b>6,064,892,372,775</b>	<b>4,183,125,140</b>	<b>100.00</b>	<b>15,582,458,762,864</b>	<b>10,663,801,026</b>	المجموع العام	

قيمة الاستيرادات السلعية (غير النفطية) حسب الطريق والمنافذ الحدودية لسنتي 2020- 2021

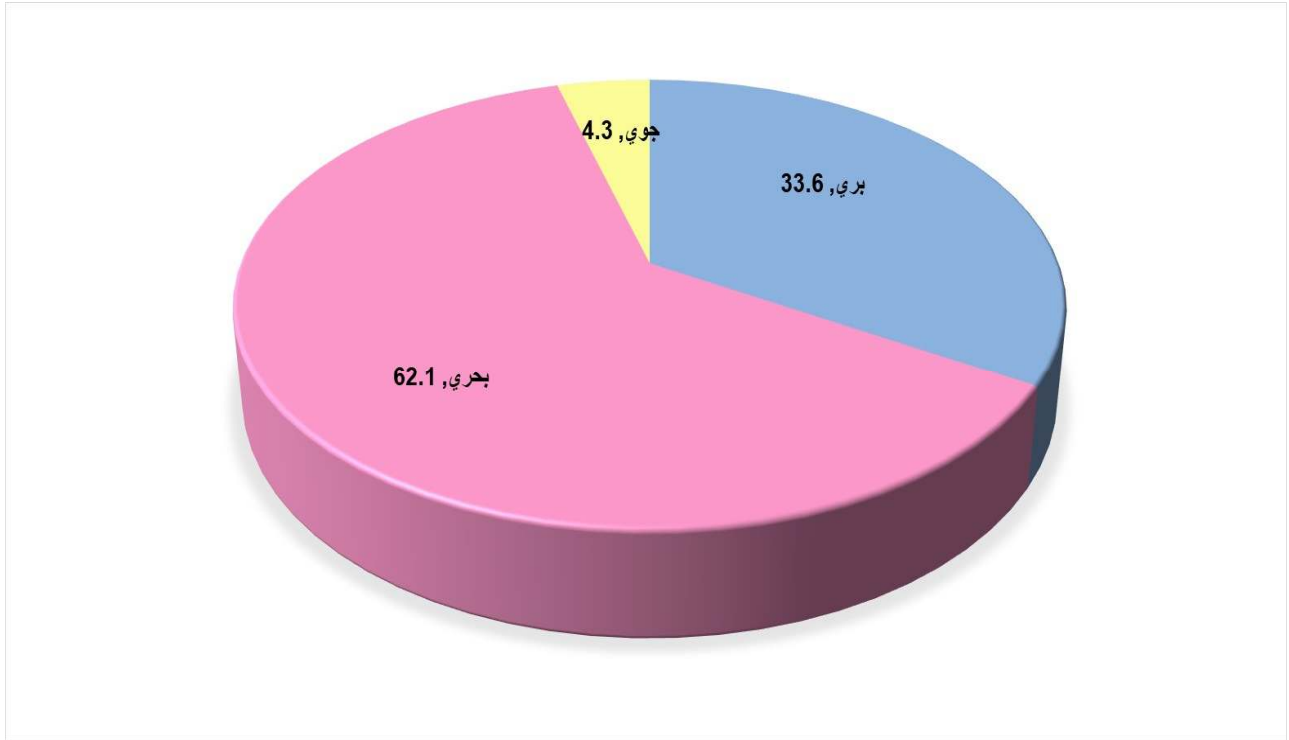
The value of imports (non-oil) by way and border crossings for years 2020- 2021

Table (7)

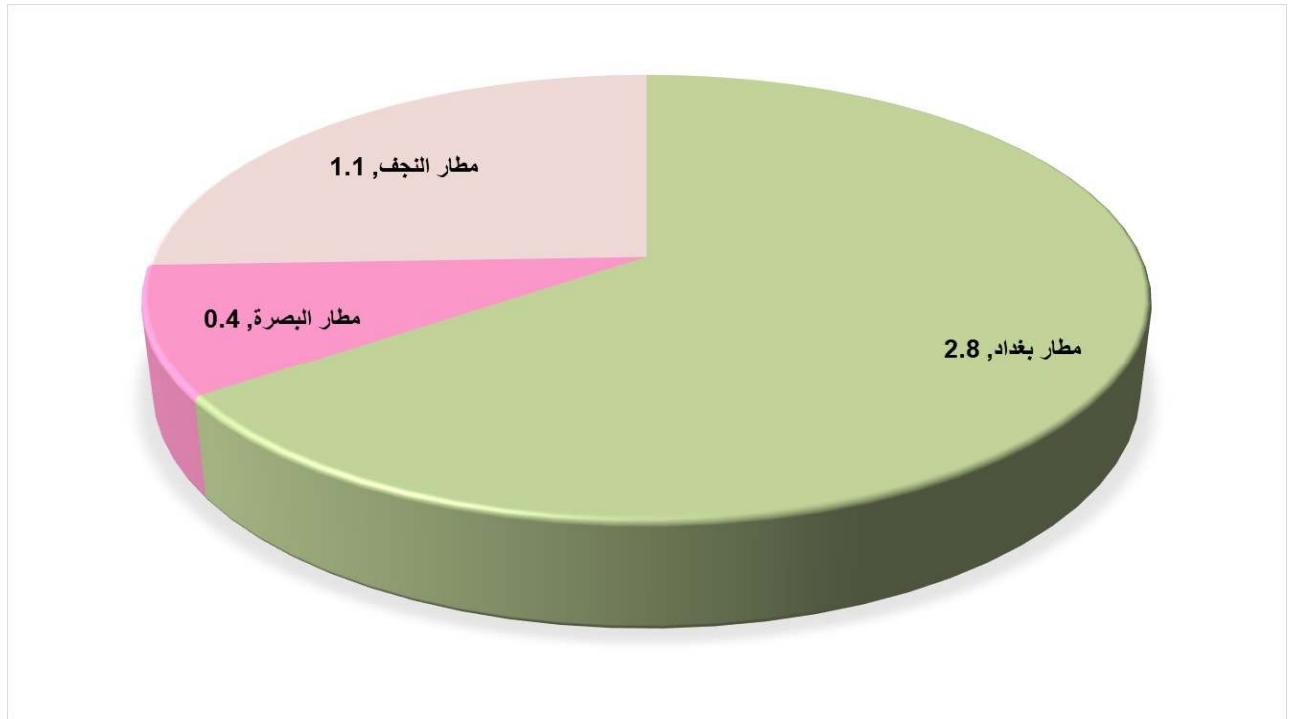
جدول (7)

Way	Ports	معدل التغير السنوية Annul change rate	2021			2020			المنافذ	الطريق
			النسبة	القيمة	القيمة	النسبة	القيمة	القيمة		
			Rate	مليون دينار	مليون دولار	Rate	مليون دينار	مليون دولار		
			%	Value Mill (ID)	Value Mill (\$)	%	Value Mill (ID)	Value Mill (\$)		
Land	Trebell	-14.5	9.8	1,529,010.7	1,047.1	10.8	1,788,195.1	1,493.3	طربيل	بري
	Safwan	142.7	2.9	456,757.5	312.9	1.2	188,229.3	158.2	سفوان	
	Al-Muntheriah	525.5	8.2	1,284,295.6	876.8	1.2	205,319.8	172.5	المنذرية	
	Zurbatia	-1.5	6.3	982,307.8	672.2	6.0	997,444.0	837.9	زرباطية	
	Al-Shalamcheh	233.8	1.9	288,654.7	196.4	0.5	86,478.3	69.4	السلامجة	
	Al-huruh 2 Al- Basrah	129.5	0.9	144,709.8	99.1	0.4	63,068.0	52.7	الحره 2 البصرة	
	khanaqeen	-100.0	0.0	0.0	0.0	0.1	17,173.2	14.4	خانقين	
	Mandili	3192.1	2.2	343,371.4	235.0	0.1	10,430.3	8.8	مندلي	
	waled/rutbah/qaam	176.1	0.1	4,297.1	2.9	0.0	1,556.2	1.3	الوليد الرطبة   القائم	
	shalgiah	-82.1	0.1	3,395.8	2.3	0.1	18,960.1	15.9	شالجية	
	Najaf - Arar	0.0	0.4	56,570.7	38.8	0	0.0	0.0	النجف - عرعر	
Al-Shaib	0.0	0.8	127,557.4	87.3	0	0.0	0.0	الشيب		
<b>Total</b>		<b>54.6</b>	<b>33.6</b>	<b>5,220,928.5</b>	<b>3,570.8</b>	<b>20.4</b>	<b>3,376,854.3</b>	<b>2,824.4</b>	<b>المجموع</b>	
Sea	Um qaser-port	-45.8	32.5	5,069,092.1	3,469.5	56.6	9,357,733.7	7,834.8	ميناء ام قصر	بحري
	Abo fulus-port	1370.4	0.8	129,819.4	88.3	0.1	8,828.7	6.5	ميناء ابو فلوس	
	Al-Maaqel	-100.0	0.0	0.0	0.0	0.0	13.0	0.0	المعقل	
	Khour Al-Zubeer port	65.1	1.9	301,136.6	206.1	1.1	182,374.9	150.4	ميناء خور الزبير	
	Khor Abdullah	613.1	10.6	1,651,605.3	1,131.1	1.4	231,623.2	194.6	ميناء خور عبدالله	
	Um Qasr al'awsat	-31.4	9.3	1,440,227.9	986.5	12.7	2,099,512.4	1,757.3	ام قصر الاوسط	
Mahatat Albsrt liihawiat	91.8	7.0	1,089,526.4	746.2	3.4	568,095.7	474.4	محطة البصرة للحاويات		
<b>Total</b>		<b>-22.2</b>	<b>62.1</b>	<b>9,681,407.7</b>	<b>6,627.7</b>	<b>75.3</b>	<b>12,448,181.6</b>	<b>10,418.0</b>	<b>المجموع</b>	
Air	Baghdad airport	-26.1	2.8	443,227.1	303.3	3.6	599,461.7	503.7	مطار بغداد	جوي
	Basrah airport	48.2	0.4	64,363.2	44.1	0.3	43,423.2	36.1	مطار البصرة	
	Najaf Airport	168.0	1.1	172,532.3	117.9	0.4	64,379.1	54.1	مطار النجف	
<b>Total</b>		<b>-3.8</b>	<b>4.3</b>	<b>680,122.6</b>	<b>465.3</b>	<b>4.3</b>	<b>707,264.0</b>	<b>593.9</b>	<b>المجموع</b>	
<b>Grand Total</b>		<b>-5.7</b>	<b>100.0</b>	<b>15,582,458.8</b>	<b>10,663.8</b>	<b>100.0</b>	<b>16,532,299.9</b>	<b>13,836.3</b>	<b>المجموع العام</b>	

شكل (7) نسبة الاستيرادات السلعية (غير النفطية) حسب الطريق والمنافذ الحدودية لسنة 2021  
Figure (7) The proportion of imports (non-oil) by way and border Crossings for the year 2021



شكل (8) نسبة الاستيرادات السلعية (غير النفطية) حسب المنافذ الجوية لسنة 2021  
Figure (8): Percentage of Imports of Goods (Non-Oil) by Air Ports in 2021





الاستيرادات (غير النفطية) حسب تصنيف الفئات الاقتصادية الموسعة (التعديل الرابع) لسنة 2021

Imports (non-oil) by classification of broad economic categories, (fourth revision) for the year 2021

Table(8) - Follow

جدول (8) - يتبع

Name of broad economic categories	القّطاع الخاص		القّطاع الحكومي		الفئة الاقتصادية	رمز الفئة
	Private sector		Public sector			
	مليون دينار	مليون دولار	مليون دينار	مليون دولار		Code
	Mill (ID)	Mill (\$)	Mill (ID)	Mill (\$)		
<b>Mainly Food and beverages</b>					غذائية ومشروبات- اولية	<b>11</b>
Mainly for industry	148663.8	101.8	67.0	0.1	غذائية ومشروبات- اولية للصناعة	111
Mainly for household consumption	729286.0	498.7	362.7	0.3	غذائية ومشروبات- اولية للاستهلاك العائلي	112
<b>Total</b>	<b>877949.8</b>	<b>600.5</b>	<b>429.7</b>	<b>0.4</b>		<b>المجموع</b>
<b>Processed</b>					غذائية ومشروبات - مصنعة	<b>12</b>
Mainly for industry	296,597.1	203.1	0.0	0.0	غذائية ومشروبات - للاغراض الصناعية	121
Mainly for household consumption	1,280,923.2	877.0	47,218.0	32.4	غذائية ومشروبات - مصنعة للاستهلاك العائلي	122
<b>Total</b>	<b>1,577,520.3</b>	<b>1,080.1</b>	<b>47,218.0</b>	<b>32.4</b>		<b>المجموع</b>
<b>Industrial supplies not elsewhere specified-Primary</b>					تجهيزات صناعية غير مذكورة في مكان آخر - اولية	<b>21</b>
Industrial supplies not elsewhere specified-Primary	107,570.2	73.6	33100.6	22.7	تجهيزات صناعية غير مذكورة في مكان آخر - اولية	211
<b>Total</b>	<b>107570.2</b>	<b>73.6</b>	<b>33100.6</b>	<b>22.7</b>		<b>المجموع</b>
<b>Industrial supplies not elsewhere specified-Processed</b>					تجهيزات صناعية ( غير مذكورة في مكان آخر - مصنعة)	<b>22</b>
Industrial supplies not elsewhere specified-Processed	4,831,161.5	3,305.2	1,255,251.3	858.1	تجهيزات صناعية غير مذكورة في مكان آخر - مصنعة	221
<b>Total</b>	<b>4,831,161.5</b>	<b>3,305.2</b>	<b>1,255,251.3</b>	<b>858.1</b>		<b>المجموع</b>
<b>Fuels and lubricants- Primary</b>					الوقود وزيوت التشحيم - اولية	<b>31</b>
Fuels and lubricants- Primary	565.1	0.4	0.0	0.0	الوقود وزيوت التشحيم - اولية	311
<b>Total</b>	<b>565.1</b>	<b>0.4</b>	<b>0.0</b>	<b>0.0</b>		<b>المجموع</b>
<b>Fuels and lubricants - Processed- Motor spirit</b>					الوقود وزيوت التشحيم - مصنعة للسيارات	<b>32</b>
Fuels and lubricants - Processed- Motor spirit	31,389.1	21.5	470.8	0.3	الوقود وزيوت التشحيم - مصنعة للسيارات	321
Fuels and lubricants - Processed- Other	27,877.3	19.1	11,538.6	7.9	الوقود وزيوت التشحيم - مصنعة للاغراض الاخرى	322
<b>Total</b>	<b>59,266.4</b>	<b>40.6</b>	<b>12,009.4</b>	<b>8.2</b>		<b>المجموع</b>
<b>Capital goods (except transport equipment)- except parts and accessories thereof</b>					السلع الرسمالية ( عدا معدات النقل )	<b>41</b>
Capital goods (except transport equipment)- except parts and accessories thereof	528,856.3	362.0	410,763.5	281.3	السلع الرسمالية ( عدا معدات النقل )	411
<b>Total</b>	<b>528,856.3</b>	<b>362.0</b>	<b>410,763.5</b>	<b>281.3</b>		<b>المجموع</b>

الاستيرادات (غير النفطية) حسب تصنيف الفئات الاقتصادية الموسعة (التعديل الرابع) لسنة 2021

Imports (non-oil) by classification of broad economic categories, (fourth revision) for the year 2021

Con.Table(8) - Follow

تابع جدول (8) - يتبع

Name of broad economic categories	القطاع الخاص		القطاع الحكومي		الفئة الاقتصادية	رمز الفئة
	Private sector		Public sector			Code
	مليون دينار	مليون دولار	مليون دينار	مليون دولار		
	Mill (ID)	Mill (\$)	Mill (ID)	Mill (\$)		
parts and accessories thereof - Capital goods (except transport equipment)					قطع غيار السلع الرأسمالية ( عدا معدات النقل )	42
parts and accessories thereof - Capital goods (except transport equipment)	297,643.9	203.6	279,495.8	191.0	قطع غيار السلع الرأسمالية ( عدا معدات النقل )	421
<b>Total</b>	<b>297,643.9</b>	<b>203.6</b>	<b>279,495.8</b>	<b>191.0</b>		<b>المجموع</b>
<b>Passenger motor cars</b>					<b>معدات النقل - سيارات المسافرين</b>	<b>51</b>
Passenger motor cars	1,570,171.3	1,075.5	51,550.3	35.3	معدات النقل - سيارات المسافرين	511
<b>Total</b>	<b>1,570,171.3</b>	<b>1,075.5</b>	<b>51,550.3</b>	<b>35.3</b>		<b>المجموع</b>
<b>Other</b>					<b>معدات النقل - أخرى</b>	<b>52</b>
Industrial	697,375.2	477.6	39,713.8	27.2	معدات النقل - صناعية	521
Non-Industrial	164,407.7	112.6	857.3	0.6	معدات النقل - غير صناعية	522
<b>Total</b>	<b>861,782.9</b>	<b>590.2</b>	<b>40,571.1</b>	<b>27.8</b>		<b>المجموع</b>
<b>parts and accessories</b>					<b>معدات النقل - قطع غيار وملحقاتها</b>	<b>53</b>
parts and accessories	465,763.2	318.8	563,029.1	385.6	معدات النقل - قطع غيار وملحقاتها	531
<b>Total</b>	<b>465,763.2</b>	<b>318.8</b>	<b>563,029.1</b>	<b>385.6</b>		<b>المجموع</b>
<b>Consumer goods not elsewhere specified - Durable</b>					<b>سلع استهلاكية غير مصنفة في مكان آخر - معمرة</b>	<b>61</b>
Consumer goods not elsewhere specified - Durable	391,891.7	268.1	29,801.3	20.4	سلع استهلاكية غير مصنفة في مكان آخر - معمرة	611
<b>Total</b>	<b>391,891.7</b>	<b>268.1</b>	<b>29,801.3</b>	<b>20.4</b>		<b>المجموع</b>
<b>Consumer goods not elsewhere specified - Semi-durable</b>					<b>سلع استهلاكية غير مصنفة في مكان آخر - غير معمرة</b>	<b>62</b>
Consumer goods not elsewhere specified - Semi-durable	355,658.0	243.1	10,139.9	6.9	سلع استهلاكية غير مصنفة في مكان آخر - غير معمرة	621
<b>Total</b>	<b>355,658.0</b>	<b>243.1</b>	<b>10,139.9</b>	<b>6.9</b>		<b>المجموع</b>
<b>Consumer goods not elsewhere specified - Non-durable</b>					<b>سلع استهلاكية غير مصنفة في مكان آخر - شبه معمرة</b>	<b>63</b>
Consumer goods not elsewhere specified - Non-durable	347,502.5	237.8	78,611.4	53.8	سلع استهلاكية غير مصنفة في مكان آخر - شبه معمرة	631
<b>Total</b>	<b>347,502.5</b>	<b>237.8</b>	<b>78,611.4</b>	<b>53.8</b>		<b>المجموع</b>
<b>Goods not elsewhere specified</b>					<b>سلع غير مصنفة في مكان آخر</b>	<b>71</b>
Goods not elsewhere specified	0.0	0.0	4,312.3	2.9	سلع غير مصنفة في مكان آخر	711
<b>Total</b>	<b>0.0</b>	<b>0.0</b>	<b>4,312.3</b>	<b>2.9</b>		<b>المجموع</b>
<b>Grand Total</b>	<b>12,273,303.1</b>	<b>8,399.5</b>	<b>2,816,283.7</b>	<b>1,926.8</b>	<b>المجموع العام</b>	

الاستيرادات (غير النفطية) حسب تصنيف الفئات الاقتصادية الموسعة (التعديل الرابع) لسنة 2021

Imports (non-oil) by classification of broad economic categories, (fourth revision) for the year 2021

Con.Table(8) - Follow

تابع جدول (8) - يتبع

Name of broad economic categories	كافة القطاعات		القطاع الاجنبي		الفئة الاقتصادية	رمز الفئة
	All Sectors		Foreign sector			Code
	مليون دينار	مليون دولار	مليون دينار	مليون دولار		
Mill (ID)	Mill (\$)	Mill (ID)	Mill (\$)			
<b>Primary</b>					غذائية ومشروبات- اولية	<b>11</b>
Mainly for industry	148,730.8	101.9	0.0	0.0	غذائية ومشروبات- اولية للصناعة	111
Mainly for household consumption	729,797.4	499.1	148.7	0.1	غذائية ومشروبات- اولية للاستهلاك العائلي	112
<b>Total</b>	<b>878528.2</b>	<b>601.0</b>	<b>148.7</b>	<b>0.1</b>		<b>المجموع</b>
<b>Processed</b>					غذائية ومشروبات - مصنعة	<b>12</b>
Mainly for industry	296,597.1	203.1	0.0	0.0	غذائية ومشروبات - للاغراض الصناعية	121
Mainly for household consumption	1,328,165.0	909.4	23.8	0.0	غذائية ومشروبات - مصنعة للاستهلاك العائلي	122
<b>Total</b>	<b>1,624,762.1</b>	<b>1,112.5</b>	<b>23.8</b>	<b>0.0</b>		<b>المجموع</b>
<b>Industrial supplies not elsewhere specified-Primary</b>					تجهيزات صناعية غير مذكورة في مكان آخر - اولية	<b>21</b>
Industrial supplies not elsewhere specified-Primary	140,705.5	96.3	34.7	0.0	تجهيزات صناعية غير مذكورة في مكان آخر - اولية	211
<b>Total</b>	<b>140,705.5</b>	<b>96.3</b>	<b>34.7</b>	<b>0.0</b>		<b>المجموع</b>
<b>Industrial supplies not elsewhere specified-Processed</b>					تجهيزات صناعية ( غير مذكورة في مكان آخر - مصنعة)	<b>22</b>
Industrial supplies not elsewhere specified-Processed	6,218,631.0	4,253.8	132,218.2	90.5	تجهيزات صناعية غير مذكورة في مكان آخر - مصنعة	221
<b>Total</b>	<b>6,218,631.0</b>	<b>4,253.8</b>	<b>132,218.2</b>	<b>90.5</b>		<b>المجموع</b>
<b>Fuels and lubricants- Primary</b>					الوقود وزيوت التشحيم - اولية	<b>31</b>
Fuels and lubricants- Primary	565.1	0.4	0.0	0.0	الوقود وزيوت التشحيم - اولية	311
<b>Total</b>	<b>565.1</b>	<b>0.4</b>	<b>0.0</b>	<b>0.0</b>		<b>المجموع</b>
<b>Fuels and lubricants - Processed- Motor spirit</b>					الوقود وزيوت التشحيم - مصنعة للسيارات	<b>32</b>
Fuels and lubricants - Processed- Motor spirit	31,859.9	21.8	0.0	0.0	الوقود وزيوت التشحيم - مصنعة للسيارات	321
Fuels and lubricants - Processed- Other	40,663.2	27.9	1,247.3	0.9	الوقود وزيوت التشحيم - مصنعة للاغراض الاخرى	322
<b>Total</b>	<b>72,523.1</b>	<b>49.7</b>	<b>1,247.3</b>	<b>0.9</b>		<b>المجموع</b>
<b>Capital goods (except transport equipment)- except parts and accessories thereof</b>					السلع الرسالية ( عدا معدات النقل )	<b>41</b>
Capital goods (except transport equipment)- except parts and accessories thereof	1,021,640.4	699.5	82,020.6	56.2	السلع الرسالية ( عدا معدات النقل )	411
<b>Total</b>	<b>1,021,640.4</b>	<b>699.5</b>	<b>82,020.6</b>	<b>56.2</b>		<b>المجموع</b>

الاستيرادات (غير النفطية) حسب تصنيف الفئات الاقتصادية الموسعة (التعديل الرابع) لسنة 2021  
Imports (non-oil) by classification of broad economic categories, (fourth revision) for the year 2021

Con.Table(8)

تابع جدول (8)

Name of broad economic categories	كافة القطاعات		القطاع الاجنبي		الفئة الاقتصادية	رمز الفئة
	All Sectors		Foreign sector			
	مليون دينار	مليون دولار	مليون دينار	مليون دولار		Code
	Mill (ID)	Mill (\$)	Mill (ID)	Mill (\$)		
parts and accessories thereof - Capital goods (except transport equipment)					قطع غيار السلع الرسماوية ( عدا معدات النقل )	42
parts and accessories thereof - Capital goods (except transport equipment)	597,199.0	408.3	20,059.3	13.7	قطع غيار السلع الرسماوية ( عدا معدات النقل )	421
<b>Total</b>	<b>597,199.0</b>	<b>408.3</b>	<b>20,059.3</b>	<b>13.7</b>		<b>المجموع</b>
<b>Passenger motor cars</b>					<b>معدات النقل - سيارات المسافرين</b>	<b>51</b>
Passenger motor cars	1,625,486.4	1,113.4	3,764.8	2.6	معدات النقل - سيارات المسافرين	511
<b>Total</b>	<b>1,625,486.4</b>	<b>1,113.4</b>	<b>3,764.8</b>	<b>2.6</b>		<b>المجموع</b>
<b>Other</b>					<b>معدات النقل - أخرى</b>	<b>52</b>
Industrial	977,425.4	669.4	240,336.4	164.6	معدات النقل - صناعية	521
Non-Industrial	165,696.7	113.5	431.7	0.3	معدات النقل - غير صناعية	522
<b>Total</b>	<b>1,143,122.1</b>	<b>782.9</b>	<b>240,768.1</b>	<b>164.9</b>		<b>المجموع</b>
parts and accessories					معدات النقل - قطع غيار وملحقاتها	53
parts and accessories	1,039,618.2	711.8	10,825.9	7.4	معدات النقل - قطع غيار وملحقاتها	531
<b>Total</b>	<b>1,039,618.2</b>	<b>711.8</b>	<b>10,825.9</b>	<b>7.4</b>		<b>المجموع</b>
<b>Consumer goods not elsewhere specified - Durable</b>					<b>سلع استهلاكية غير مصنفة في مكان آخر - معمرة</b>	<b>61</b>
Consumer goods not elsewhere specified - Durable	421,992.6	288.7	299.6	0.2	سلع استهلاكية غير مصنفة في مكان آخر - معمرة	611
<b>Total</b>	<b>421,992.6</b>	<b>288.7</b>	<b>299.6</b>	<b>0.2</b>		<b>المجموع</b>
<b>Consumer goods not elsewhere specified - Semi-durable</b>					<b>سلع استهلاكية غير مصنفة في مكان آخر - غير معمرة</b>	<b>62</b>
Consumer goods not elsewhere specified - Semi-durable	367,250.7	251.0	1,452.8	1.0	سلع استهلاكية غير مصنفة في مكان آخر - غير معمرة	621
<b>Total</b>	<b>367,250.7</b>	<b>251.0</b>	<b>1,452.8</b>	<b>1.0</b>		<b>المجموع</b>
<b>Consumer goods not elsewhere specified - Non-durable</b>					<b>سلع استهلاكية غير مصنفة في مكان آخر - شبه معمرة</b>	<b>63</b>
Consumer goods not elsewhere specified - Non-durable	426,122.1	291.6	8.2	0.0	سلع استهلاكية غير مصنفة في مكان آخر - شبه معمرة	631
<b>Total</b>	<b>426,122.1</b>	<b>291.6</b>	<b>8.2</b>	<b>0.0</b>		<b>المجموع</b>
<b>Goods not elsewhere specified</b>					<b>سلع غير مصنفة في مكان آخر</b>	<b>71</b>
Goods not elsewhere specified	4,312.3	2.9	0.0	0.0	سلع غير مصنفة في مكان آخر	711
<b>Total</b>	<b>4,312.3</b>	<b>2.9</b>	<b>0.0</b>	<b>0.0</b>		<b>المجموع</b>
<b>Grand Total</b>	<b>15,582,458.8</b>	<b>10,663.8</b>	<b>492,872.0</b>	<b>337.5</b>	<b>المجموع العام</b>	

أهم البضائع للاستيرادات السلعية حسب الفصول لسنة 2021 القيمة مليون (دينار عراقي & دولار امريكي)

The most important goods for commodity imports according to the seasons for the year 2021, the value of one million (Iraqi dinars & US dollars)

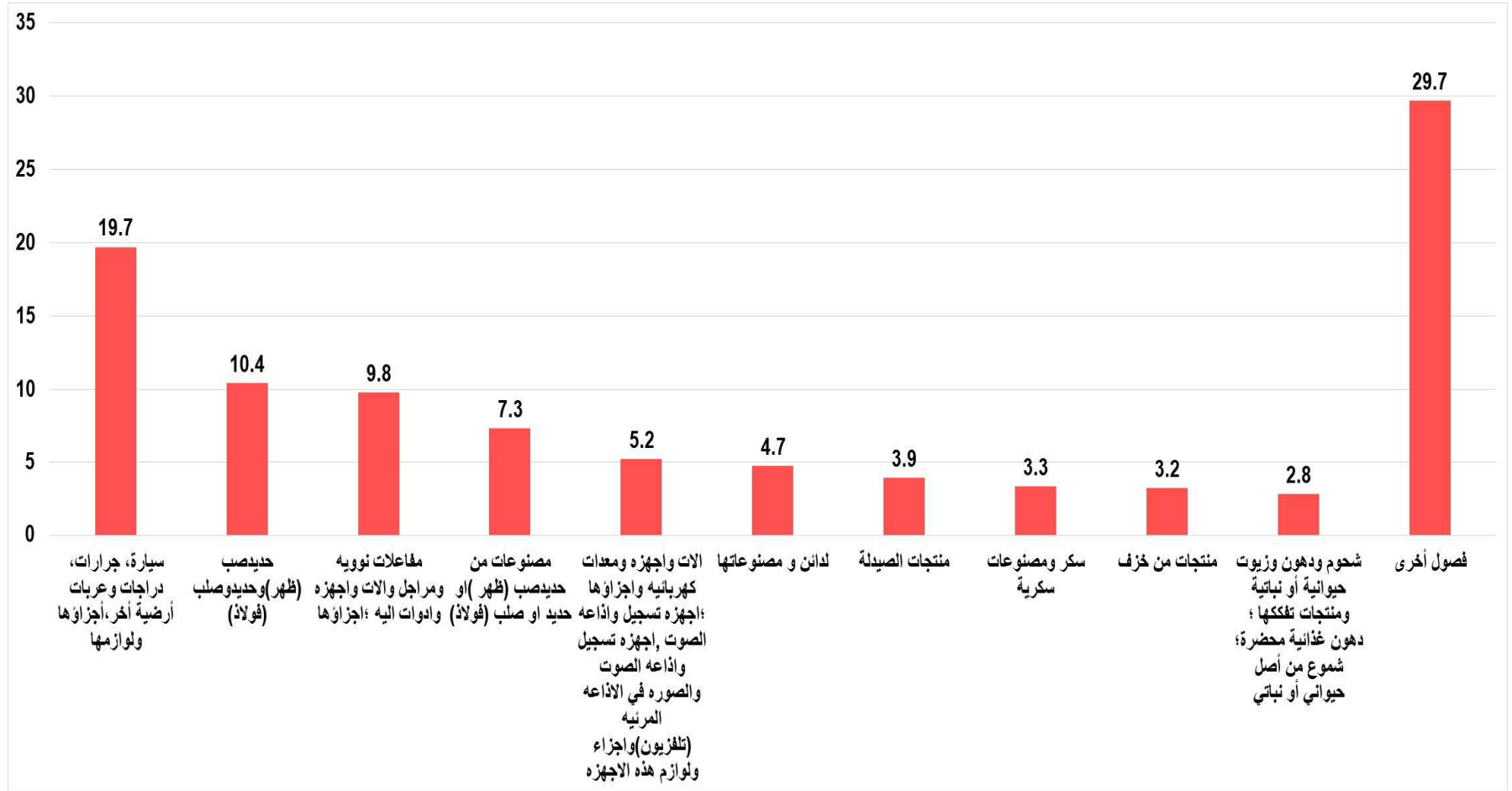
Table . (9)

جدول (9)

Commodity	النسبة	القيمة	القيمة	وصف السلعة	
	Rate	مليون دينار	مليون دولار		
	%	Value	Value		
		Mill (ID)	Mill (\$)		
Vehicles other than railway or tramway rolling-stock, and parts and accessories thereof.	19.7	3,074,351.7	2,105.6	سيارة، جرارات، دراجات وعربات أرضية أخرى، أجزاؤها ولوازمها	87
Iron and steel.	10.4	1,619,163.7	1,108.6	حديد صلب (ظهر) وحديد وصلب (فولاذ)	72
Nuclear reactors, boilers, machinery and mechanical appliances; parts thereof.	9.8	1,527,075.3	1,045.3	مفاعلات نووية ومراجل والآت واجهزة وادوات اليه ؛أجزاؤها	84
Articles of iron or steel.	7.3	1,142,216.6	780.8	مصنوعات من حديد صلب (ظهر) او حديد او صلب (فولاذ)	73
Electrical machinery and equipment and parts thereof; sound recorders and reproducers, television image and sound recorders and reproducers, and parts and accessories of such articles.	5.2	804,819.4	550.9	الآت واجهزة ومعدات كهربائية واجزاؤها ؛ اجهزة تسجيل واذاعة الصوت، اجهزة تسجيل واذاعة الصوت والصورة في الاذاعة المرئية (تلفزيون) واجزاء ولوازم هذه الاجهزة	85
Plastics and articles thereof.	4.7	727,254.4	497.4	لدائن و مصنوعاتها	39
Pharmaceutical products.	3.9	603,581.1	412.6	منتجات الصيدلة	30
Sugars and sugar confectionery.	3.3	519,184.3	355.6	سكر ومصنوعات سكرية	17
Ceramic products.	3.2	506,692.4	346.6	منتجات من خزف	69
Animal or vegetable fats and oils and their cleavage products; prepared edible fats; animal or vegetable waxes.	2.8	433,759.3	297.1	شحوم ودهون وزيت حيوانية أو نباتية ومنتجات تفككها ؛ دهون غذائية محضرة؛ شموع من أصل حيواني أو نباتي	15
other chapters	29.7	4,624,360.6	3,163.3	فصول أخرى	
total	100	15,582,458.8	10,663.8	المجموع	

شكل (9) نسبة الاستيرادات السلعية (غير النفطية) لأهم البضائع وحسب الفصول لسنة 2021

Figure (9) The percentage of merchandise imports (non-oil) of the most important goods and according to the seasons for the year 2021



الاستيرادات السلعية (غير النفطية) حسب السلعة وبلد المنشأ لسنة 2021  
Imports (non-oil) by commodity and origin country for the year 2021

Table (10) - Follow

جدول (10) - يتبع

Commodity	Country	القيمة بالدينار	القيمة بالدولار	الوزن (كغم)	الكمية	بلد المنشأ	الوحدة القياسية	وصف السلعة	HS
		Value(I.D)	Value(\$)	Weight(K.G)	Quantity		Unit		
Live animals								حيوانات حية	1
Of Arab breed	Jordan	23,360,000	16,000	4,000	4	المملكة الاردنية الهاشمية	NO.	خيول من اصل عربي اصيلة للانسال	1011010
	United Arab Emirates	13,140,000	9,000	2,150	6	الامارات العربية المتحدة	NO.		
	United States of America	87,600,000	60,000	12,000	186	الولايات المتحدة الامريكية	NO.		
	<b>Total</b>	<b>124,100,000</b>	<b>85,000</b>	<b>18,150</b>	<b>196</b>	<b>المجموع</b>			
Live bovine animals.Purebred breeding								حيوانات حية من فصيلة الأبقار_ اصيلة للانسال	1021000
	China	35,461,268,400	24,288,540	3,045,010	68,194	الصين	NO.		
	Colombia	17,211,356,000	11,788,600	3,023,270	32,741	كولومبيا	NO.		
	Venezuela	11,812,860,000	8,091,000	8,091,000	21,620	فنزويلا	NO.		
	<b>Total</b>	<b>64,485,484,400</b>	<b>44,168,140</b>	<b>14,159,280</b>	<b>122,555</b>	<b>المجموع</b>			
Other Live bovine animals.Purebred breeding								غيرها من حيوانات حية من فصيلة الأبقار._ اصيلة للانسال	1029000
	Venezuela	1,984,621,800	1,359,330	3,000,000	3,662	فنزويلا	NO.		
	<b>Total</b>	<b>1,984,621,800</b>	<b>1,359,330</b>	<b>3,000,000</b>	<b>3,662</b>	<b>المجموع</b>			
Other Purebred breeding goats								غيرها من ماعز اصيلة للانسال	1042090
	South Korea	137,240,000	94,000	94,000	1,254	كوريا الجنوبية	NO.		
	<b>Total</b>	<b>137,240,000</b>	<b>94,000</b>	<b>94,000</b>	<b>1,254</b>	<b>المجموع</b>			
Fowls of the species Gallus domesticusWeighing less than 185 g								ديوك ودجاجات حيةمن جنس جالس دوميستكوس بوزن لايزيد عن 185 غرام	1051100
	Turkey	29,200,000	20,000	13,080	70,700	تركيا	NO.		
	<b>Total</b>	<b>29,200,000</b>	<b>20,000</b>	<b>13,080</b>	<b>70,700</b>	<b>المجموع</b>			
Dogs								كلاب	1061940
	Netherlands	66,984,800	45,880	1,480	37	هولندا	NO.		
	Turkey	54,020,000	37,000	142	4	تركيا	NO.		
	<b>Total</b>	<b>121,004,800</b>	<b>82,880</b>	<b>1,622</b>	<b>41</b>	<b>المجموع</b>			
Reptiles (including snakes and turtles)								زواحف(بما فيها الأفاعي)وسلاحف البحر	1062000
	Lebanon	934,400	640	300	320	لبنان	NO.		

الاستيرادات السلعية (غير النفطية) حسب السلعة وبلد المنشأ لسنة 2021  
Imports (non-oil) by commodity and origin country for the year 2021

Con. Table (10) - Follow

تابع جدول (10) - يتبع

Commodity	Country	القيمة بالدينار	القيمة بالدولار	الوزن (كغم)	الكمية	بلد المنشأ	الوحدة القياسية	وصف السلعة	HS
		Value(I.D)	Value(\$)	Weight(K.G)	Quantity		Unit		
	Egypt	2,043,300	1,390	142	395	جمهورية مصر العربية	NO.		
	<b>Total</b>	<b>2,977,700</b>	<b>2,030</b>	<b>442</b>	<b>715</b>	<b>المجموع</b>			
Psittaciformes (including parrots, parakeets, macaws and cockatoos)	Lebanon	15,111,000	10,350	542	359	لبنان	NO.	من ذوات المخالب للتسلق (بما فيها الببغاوات والذرات والببغاوات الأميركية الكبيرة) والكتواتو الباراكايت بيضاء وصغير الجسم (ببغاء فخم طويل الذيل والكوكاتو (ببغاء ذو عرف	1063200
	Bahrain	31,499,500	21,575	749	303	البحرين	NO.		
	Iran	12,573,520	8,612	40	40	ايران	NO.		
	<b>Total</b>	<b>59,184,020</b>	<b>40,537</b>	<b>1,331</b>	<b>702</b>	<b>المجموع</b>			
Ornamental birds	Syria	16,658,600	11,410	1,847	2,352	الجمهورية العربية السورية	NO.	طيور الزينة	1063920
	Jordan	198,192,770	135,627	35,950	55,928	المملكة الاردنية الهاشمية	NO.		
	Lebanon	28,375,700	19,420	4,346	6,378	لبنان	NO.		
	Bahrain	76,255,500	52,225	12,335	14,706	البحرين	NO.		
	China	52,808,200	36,170	20,880	12,560	الصين	NO.		
	Iran	22,564,300	15,455	3,220	2,605	ايران	NO.		
	<b>Total</b>	<b>394,855,070</b>	<b>270,307</b>	<b>78,578</b>	<b>94,529</b>	<b>المجموع</b>			
	<b>Total chapter</b>	<b>67,338,667,790</b>	<b>46,122,224</b>	<b>17,366,483</b>	<b>294,354</b>	<b>مجموع الفصل</b>			
Meat and edible meat offal.								لحوم واطراف واحشاء	2
Other cuts with bone in Meat of bovine animals, frozen.	Jordan	614,083,270	418,872	271,433		المملكة الاردنية الهاشمية	Kilo	قطع آخر بعظمها من لحوم الأبقار مجمدة	2022000



الاستيرادات السلعية (غير النفطية) حسب السلعة وبلد المنشأ لسنة 2021  
Imports (non-oil) by commodity and origin country for the year 2021

Con. Table (10) - Follow

تابع جدول (10) - يتبع

Commodity	Country	القيمة بالدينار	القيمة بالدولار	الوزن (كغم)	الكمية	بلد المنشأ	الوحدة القياسية	وصف السلعة	HS
		Value(I.D)	Value(\$)	Weight(K.G)	Quantity		Unit		
	Kuwait	80,216,780	54,943	61,048		الكويت	Kilo		
	Saudi Arabia	49,822,500	34,125	25,000		المملكة العربية السعودية	Kilo		
	Bahrain	342,370,000	234,500	125,000		البحرين	Kilo		
	United Arab Emirates	439,083,320	300,742	213,354		الامارات العربية المتحدة	Kilo		
	Egypt	492,750,000	337,500	112,500		جمهورية مصر العربية	Kilo		
	Belgium	49,640,000	34,000	25,000		بلجيكا	Kilo		
	European Union	383,250,000	262,500	212,300		الاتحاد الاوربي	Kilo		
	Bulgaria	46,720,000	32,000	25,600		بلغاريا	Kilo		
	Moldova	116,800,000	80,000	64,000		مولدوفيا	Kilo		
	China	13,174,448,110	9,020,090	5,969,745		الصين	Kilo		
	Turkey	1,210,326,000	825,100	1,264,550		تركيا	Kilo		
	Iran	2,088,983,580	1,426,523	940,610		ايران	Kilo		
	India	88,435,430,280	60,531,342	53,512,505		الهند	Kilo		
	Japan	999,634,260	684,681	390,000		اليابان	Kilo		
	Kazakhstan	261,246,000	178,850	310,000		كازخستان	Kilo		
	Brazil	968,357,660	663,054	472,178		البرازيل	Kilo		
	<b>Total</b>	<b>109,753,161,760</b>	<b>75,118,822</b>	<b>63,994,823</b>	<b>0</b>	<b>المجموع</b>			
Bovine minced meat, frozen and that was in the form of tablets (Burger)	Jordan	2,508,535,900	1,715,619	690,243		المملكة الاردنية الهاشمية	Kilo	لحم بقر مفروم وان كان على هيئة اقراص ( برغر ) مجمد	2023010
	Saudi Arabia	280,111,500	191,727	97,954		المملكة العربية السعودية	Kilo		
	United Arab Emirates	1,202,167,690	821,144	499,373		الامارات العربية المتحدة	Kilo		
	Egypt	55,684,400	38,140	76,280		جمهورية مصر العربية	Kilo		
	Ireland	436,590,000	297,000	66,000		ايرلندا	Kilo		

الاستيرادات السلعية (غير النفطية) حسب السلعة وبلد المنشأ لسنة 2021  
Imports (non-oil) by commodity and origin country for the year 2021

Con. Table (10) - Follow

تابع جدول (10) - يتبع

Commodity	Country	القيمة بالدينار	القيمة بالدولار	الوزن (كغم)	الكمية	بلد المنشأ	الوحدة القياسية	وصف السلعة	HS
		Value(I.D)	Value(\$)	Weight(K.G)	Quantity		Unit		
	European Union	72,906,560	49,936	48,624		الاتحاد الاوربي	Kilo		
	China	35,040,000	24,000	2,050		الصين	Kilo		
	India	412,942,000	281,200	38,000		الهند	Kilo		
	Malaysia	5,840,000	4,000	5,000		ماليزيا	Kilo		
	Kazakhstan	9,922,500	6,750	2,000		كازخستان	Kilo		
	Brazil	237,060,200	162,370	73,200		البرازيل	Kilo		
	<b>Total</b>	<b>5,256,800,750</b>	<b>3,591,886</b>	<b>1,598,724</b>	<b>0</b>	<b>المجموع</b>			
Other, of bovine meat, frozen	India	4,841,872,630	3,294,029	1,647,015		الهند	Kilo	لحوم اخرى من فصيلة الأبقار، مجمدة	2023090
	<b>Total</b>	<b>4,841,872,630</b>	<b>3,294,029</b>	<b>1,647,015</b>	<b>0</b>	<b>المجموع</b>			
Meat and edible offal of Fowls of the species Gallusdomesticus Not cut in pieces, fresh or chilled	Jordan	103,007,310	70,073	40,000		المملكة الاردنية الهاشمية	Kilo	لحوم واحشاء واطراف من ديوك او دجاجات من جنس جالوس دوميستكوس غير مقطعة طازجة او مبردة	2071100
	<b>Total</b>	<b>103,007,310</b>	<b>70,073</b>	<b>40,000</b>	<b>0</b>	<b>المجموع</b>			
Meat and edible offal of Fowls of the species Gallusdomesticus Not cut in pieces, frozen	Jordan	162,195,900	110,370	64,800		المملكة الاردنية الهاشمية	Kilo	لحوم واحشاء واطراف من ديوك او دجاجات من جنس جالوس دوميستكوس غير مقطعة مجمدة	2071200
	Brazil	752,332,160	515,296	387,572		البرازيل	Kilo		
	<b>Total</b>	<b>914,528,060</b>	<b>625,666</b>	<b>452,372</b>	<b>0</b>	<b>المجموع</b>			
Cuts and offal, frozen of poultry mince fowls on disks form (Berg	Jordan	509,766,300	349,155	239,808		المملكة الاردنية الهاشمية	Kilo	قطع واحشاء مجمدة من طيور الدواجن مفروم وان كان على هيئة اقراص ( بيرجر) مجمدة	2071410
	Kuwait	11,497,500	7,875	10,500		الكويت	Kilo		
	Saudi Arabia	195,466,260	133,881	83,472		المملكة العربية السعودية	Kilo		

الاستيرادات السلعية (غير النفطية) حسب السلعة وبلد المنشأ لسنة 2021  
Imports (non-oil) by commodity and origin country for the year 2021

Con. Table (10) - Follow

تابع جدول (10) - يتبع

Commodity	Country	القيمة بالدينار	القيمة بالدولار	الوزن (كغم)	الكمية	بلد المنشأ	الوحدة القياسية	وصف السلعة	HS
		Value(I.D)	Value(\$)	Weight(K.G)	Quantity		Unit		
	United Arab Emirates	44,110,980	30,213	23,778		الامارات العربية المتحدة	Kilo		
	China	1,500,983,660	1,028,071	761,500		الصين	Kilo		
	Iran	649,115,250	441,575	415,000		ايران	Kilo		
	United States of America	12,483,000	8,550	11,400		الولايات المتحدة الامريكية	Kilo		
	<b>Total</b>	<b>2,923,422,950</b>	<b>1,999,320</b>	<b>1,545,458</b>	<b>0</b>	<b>المجموع</b>			
Othe of Cuts and offal,frozen of poultry fowls	Jordan	2,046,199,600	1,398,105	971,590		المملكة الاردنية الهاشمية	Kilo	غيرها من قطع واحشاء واطراف مجمدة من طيور الدواجن	2071490
	Kuwait	71,408,600	48,910	63,460		الكويت	Kilo		
	Saudi Arabia	422,130,300	288,586	160,182		المملكة العربية السعودية	Kilo		
	United Arab Emirates	250,390,000	171,500	25,000		الامارات العربية المتحدة	Kilo		
	European Union	5,840,000	4,000	6,667		الاتحاد الاوربي	Kilo		
	Ukraine	757,161,840	518,604	1,211,840		اوكرانيا	Kilo		
	China	78,274,980	53,613	89,355		الصين	Kilo		
	India	1,379,408,000	944,800	540,345		الهند	Kilo		
	United States of America	157,680,000	108,000	180,000		الولايات المتحدة الامريكية	Kilo		
	Brazil	2,726,503,280	1,867,468	1,856,571		البرازيل	Kilo		
	<b>Total</b>	<b>7,894,996,600</b>	<b>5,403,586</b>	<b>5,105,010</b>	<b>0</b>	<b>المجموع</b>			
Cuts and offal of ducks, geese, and guinea fowls. Not cut in pieces, frozen	Jordan	73,017,520	50,012	30,979		المملكة الاردنية الهاشمية	Kilo	قطع واحشاء واطراف من بط أو إوز أو غرغر(دجاج سوداني غير مقطعة مجمدة)	2073300
	Saudi Arabia	29,776,320	20,256	13,600		المملكة العربية السعودية	Kilo		

الاستيرادات السلعية (غير النفطية) حسب السلعة وبلد المنشأ لسنة 2021  
Imports (non-oil) by commodity and origin country for the year 2021

Con. Table (10) - Follow

تابع جدول (10) - يتبع

Commodity	Country	القيمة بالدينار	القيمة بالدولار	الوزن (كغم)	الكمية	بلد المنشأ	الوحدة القياسية	وصف السلعة	HS
		Value(I.D)	Value(\$)	Weight(K.G)	Quantity		Unit		
	<b>Total</b>	<b>102,793,840</b>	<b>70,268</b>	<b>44,579</b>	<b>0</b>	<b>المجموع</b>			
	<b>Total chapter</b>	<b>131,790,583,900</b>	<b>90,173,650</b>	<b>74,427,981</b>	<b>0</b>	<b>مجموع الفصل</b>			
Fish and crustaceans, molluscs and other aquatic invertebrates.								أسماك وقشريات، رخويات وغيرها من اللاققرات المائية	3
Ornamental fish	Syria	10,702,180	7,323	14,263		الجمهورية العربية السورية	Kilo	أسماك الزينة	3011000
	Jordan	15,867,280	10,868	40,000		المملكة الأردنية الهاشمية	Kilo		
	Lebanon	182,500	125	210		لبنان	Kilo		
	Egypt	3,282,080	2,248	5,947		جمهورية مصر العربية	Kilo		
	South Korea	2,881,200	1,960	1,400		كوريا الجنوبية	Kilo		
	Iran	4,547,000	3,100	9,000		ايران	Kilo		
	Thailand	1,569,500	1,075	325		تايلند	Kilo		
	<b>Total</b>	<b>39,031,740</b>	<b>26,699</b>	<b>71,145</b>	<b>0</b>	<b>المجموع</b>			
Yellowfin tunas (Thunnus albacares)excluding livers and roes frozen	China	43,493,400	29,790	10,000		الصين	Kilo	سمك تونة ذات زعانف صفراء (ثونس ألباكارس) باستثناء الأكباد والبيض وغدد التنكيز من اسماك مجمدة	3034200
	<b>Total</b>	<b>43,493,400</b>	<b>29,790</b>	<b>10,000</b>	<b>0</b>	<b>المجموع</b>			
Other fish, excluding livers and roes frozen	Bahrain	436,627,600	299,060	231,980		البحرين	Kilo	غيرها من اسماك (قروير، البيطي، الحمراء، البياض، شعري، الحليب، الزبيدي، الشعوميات، نقرور، البوري، صافي) باستثناء الأكباد والبيض وغدد التنكيز مجمدة	3037999

الاستيرادات السلعية (غير النفطية) حسب السلعة وبلد المنشأ لسنة 2021  
Imports (non-oil) by commodity and origin country for the year 2021

Con. Table (10) - Follow

تابع جدول (10) - يتبع

Commodity	Country	القيمة بالدينار	القيمة بالدولار	الوزن (كغم)	الكمية	بلد المنشأ	الوحدة القياسية	وصف السلعة	HS
		Value(I.D)	Value(\$)	Weight(K.G)	Quantity		Unit		
	United Arab Emirates	68,912,000	47,200	37,040		الامارات العربية المتحدة	Kilo		
	China	413,090,940	282,939	165,136		الصين	Kilo		
	Iran	8,353,105,350	5,685,865	5,560,173		ايران	Kilo		
	<b>Total</b>	<b>9,271,735,890</b>	<b>6,315,064</b>	<b>5,994,329</b>	<b>0</b>	<b>المجموع</b>			
Fish fillets and other fish meat frozen. (whether or not minced)Of Emperors (Lethrinus spp.), (Monotaxis spp.)	Vietnam	195,917,400	134,190	18,000		فيتنام	Kilo	شرائح مجمدة من اسماك الهامور ( الكشر )	3042010
	<b>Total</b>	<b>195,917,400</b>	<b>134,190</b>	<b>18,000</b>	<b>0</b>	<b>المجموع</b>			
Other Fish fillets and other fish meat (whether or not minced),frozen	Jordan	13,767,800	9,430	9,300		المملكة الاردنية الهاشمية	Kilo	شرائح سمك مجمدة اخرى	3042090
	Bahrain	623,668,200	427,170	404,020		البحرين	Kilo		
	United Arab Emirates	35,160,000	24,000	7,500		الامارات العربية المتحدة	Kilo		
	China	100,047,960	68,526	18,000		الصين	Kilo		
	Vietnam	221,920,000	152,000	55,300		فيتنام	Kilo		
	<b>Total</b>	<b>994,563,960</b>	<b>681,126</b>	<b>494,120</b>	<b>0</b>	<b>المجموع</b>			
Shrimps and prawns of Crustaceans, whether in shell or not, frozen,	Bahrain	240,824,080	164,948	36,780		البحرين	Kilo	روبيان (قريدس أو جمبري) من قشريات وإن كانت مقشور ومجمدة	3061300
	United Arab Emirates	97,929,500	67,075	15,000		الامارات العربية المتحدة	Kilo		
	China	26,937,000	18,450	6,500		الصين	Kilo		
	Vietnam	17,940,480	12,288	8,000		فيتنام	Kilo		
	India	37,960,000	26,000	12,000		الهند	Kilo		
	<b>Total</b>	<b>421,591,060</b>	<b>288,761</b>	<b>78,280</b>	<b>0</b>	<b>المجموع</b>			

الاستيرادات السلعية (غير النفطية) حسب السلعة وبلد المنشأ لسنة 2021  
Imports (non-oil) by commodity and origin country for the year 2021

Con. Table (10) - Follow

تابع جدول (10) - يتبع

Commodity	Country	القيمة بالدينار	القيمة بالدولار	الوزن (كغم)	الكمية	بلد المنشأ	الوحدة القياسية	وصف السلعة	HS
		Value(I.D)	Value(\$)	Weight(K.G)	Quantity		Unit		
	<b>Total chapter</b>	<b>10,966,333,450</b>	<b>7,475,630</b>	<b>6,665,874</b>	<b>0</b>	مجموع الفصل			
Dairy produce; birds' eggs; natural honey; edible products of animal origin, not elsewhere specified or included.								اللبان ومنتجات صناعة الألبان؛ بيض طيور؛ عسل طبيعي؛ منتجات صالحة للأكل من أصل حيواني، غير مذكورة ولا داخلة في مكان آخر	4
Milk not concentrated nor containing added sugar or other sweetening matter. Of a fat content, by weight, not exceeding 1 % Long life liquid milk in packages exceeding one litre	European Union	175,200,000	120,000	260,000		الاتحاد الأوربي	Kilo	لبن (حليب) غير مركز وغير محتوى على سكر مضاف أو مواد تحلية أخرى بنسبة دسم لا تزيد عن 1% وزنا طويل الأجل بعبوات تزيد سعتها عن لتر واحد	4011030
	China	2,417,760,000	1,656,000	4,200,000		الصين	Kilo		
	<b>Total</b>	<b>2,592,960,000</b>	<b>1,776,000</b>	<b>4,460,000</b>	<b>0</b>	<b>المجموع</b>			
Other Milk not concentrated nor containing added sugar or other sweetening matter. Of a fat content, by weight, not exceeding 1 % Long life liquid milk in packages exceeding one litre	Saudi Arabia	54,399,600	37,260	72,160		المملكة العربية السعودية	Kilo	غيرها من لبن (حليب) غير مركز وغير محتوى على سكر مضاف أو مواد تحلية أخرى بنسبة دسم لا تزيد عن 1% وزنا طويل الأجل بعبوات تزيد سعتها عن لتر واحد	4011090
	Netherlands	326,461,840	223,604	45,000		هولندا	Kilo		
	European Union	36,500,000	25,000	7,000		الاتحاد الأوربي	Kilo		
	New Zealand	279,444,000	191,400	36,000		نيوزيلندا	Kilo		

الاستيرادات السلعية (غير النفطية) حسب السلعة وبلد المنشأ لسنة 2021  
Imports (non-oil) by commodity and origin country for the year 2021

Con. Table (10) - Follow

تابع جدول (10) - يتبع

Commodity	Country	القيمة بالدينار	القيمة بالدولار	الوزن (كغم)	الكمية	بلد المنشأ	الوحدة القياسية	وصف السلعة	HS
		Value(I.D)	Value(\$)	Weight(K.G)	Quantity		Unit		
	<b>Total</b>	<b>696,805,440</b>	<b>477,264</b>	<b>160,160</b>	<b>0</b>	<b>المجموع</b>			
Milk not concentrated nor containing added sugar or other sweetening matter. Of a fat content, by weight, exceeding 1 % but not exceeding 6 % Long life liquid milk in packages exceeding one litre	Jordan	1,735,027,500	1,188,375	1,177,009		المملكة الاردنية الهاشمية	Kilo	لبن ( حليب) غير مركز وغير محتوى على سكر مضاف طويل الاجل بعوات تزيد سعتها عن لتر واحد وبنسبة دسم تزيد عن 1% ولا تتجاوز 6% وزنا	4012030
	Kuwait	23,694,189,620	16,228,897	35,957,854		الكويت	Kilo		
	Saudi Arabia	10,075,168,000	6,900,800	13,196,500		المملكة العربية السعودية	Kilo		
	Bahrain	2,395,130,000	1,640,500	1,622,651		البحرين	Kilo		
	Oman	578,160,000	396,000	792,000		سلطنة عمان	Kilo		
	United Arab Emirates	980,829,460	671,801	1,187,372		الامارات العربية المتحدة	Kilo		
	Egypt	468,251,200	320,720	317,356		جمهورية مصر العربية	Kilo		
	France	57,670,000	39,500	79,000		فرنسا	Kilo		
	Austria	16,352,000	11,200	11,078		النمسا	Kilo		
	Denmark	72,416,000	49,600	99,200		الدنمارك	Kilo		
	Netherlands	82,373,200	56,420	84,340		هولندا	Kilo		
	Ireland	148,920,000	102,000	204,000		ايرلندا	Kilo		
	European Union	679,270,840	465,254	801,476		الاتحاد الاوربي	Kilo		
	China	2,222,044,080	1,521,948	2,696,952		الصين	Kilo		
	Vietnam	788,400,000	540,000	1,080,000		فيتنام	Kilo		
	Iran	13,812,212,960	9,452,428	12,562,904		ايران	Kilo		
	India	56,653,840	38,804	77,608		الهند	Kilo		
	Indonesia	28,762,000	19,700	39,400		اندونيسيا	Kilo		
	Malaysia	10,220,000	7,000	20,000		ماليزيا	Kilo		

الاستيرادات السلعية (غير النفطية) حسب السلعة وبلد المنشأ لسنة 2021  
Imports (non-oil) by commodity and origin country for the year 2021

Con. Table (10) - Follow

تابع جدول (10) - يتبع

Commodity	Country	القيمة بالدينار	القيمة بالدولار	الوزن (كغم)	الكمية	بلد المنشأ	الوحدة القياسية	وصف السلعة	HS
		Value(I.D)	Value(\$)	Weight(K.G)	Quantity		Unit		
	Philippines	24,820,000	17,000	34,000		الفلبين	Kilo		
	Kazakhstan	35,040,000	24,000	14,000		كازخستان	Kilo		
	United States of America	26,280,000	18,000	29,000		الولايات المتحدة الأمريكية	Kilo		
	New Zealand	192,720,000	132,000	170,000		نيوزيلندا	Kilo		
	<b>Total</b>	<b>58,180,910,700</b>	<b>39,841,947</b>	<b>72,253,700</b>	<b>0</b>	<b>المجموع</b>			
Other Milk not concentrated nor containing added sugar or other sweetening matter. Of a fat content, by weight, exceeding 1 % but not exceeding 6 % Long life liquid milk in packages exceeding one litre								غيرها من لبن ( حليب ) غير مركز وغير محتوى على سكر مضاف طويل الاجل بعبوات تزيد سعتها عن لتر واحد وبنسبة دسم تزيد عن 1% ولا تتجاوز 6% وزنا	4012090
	Kuwait	2,080,500,000	1,425,000	2,850,000		الكويت	Kilo		
	Iran	252,002,380	172,413	316,886		ايران	Kilo		
	<b>Total</b>	<b>2,332,502,380</b>	<b>1,597,413</b>	<b>3,166,886</b>	<b>0</b>	<b>المجموع</b>			
Milk not concentrated nor containing added sugar or other sweetening matter. Long life liquid milk in packages exceeding one litre Of a fat content, by weight, exceeding 6 %								لبن ( حليب ) غير مركز وغير محتوى على سكر مضاف او مواد تحليةطويل الاجل بعبوات تزيد سعتها عن لتر واحد بنسبة دسم تزيد عن 6% وزنا	4013030
	Kuwait	6,491,890,000	4,446,500	8,707,160		الكويت	Kilo		
	Saudi Arabia	2,213,243,200	1,515,920	3,031,840		المملكة العربية السعودية	Kilo		
	Ireland	73,000,000	50,000	100,000		ايرلندا	Kilo		



الاستيرادات السلعية (غير النفطية) حسب السلعة وبلد المنشأ لسنة 2021  
Imports (non-oil) by commodity and origin country for the year 2021

Con. Table (10) - Follow

تابع جدول (10) - يتبع

Commodity	Country	القيمة بالدينار	القيمة بالدولار	الوزن (كغم)	الكمية	بلد المنشأ	الوحدة	وصف السلعة	HS
		Value(I.D)	Value(\$)	Weight(K.G)	Quantity		القياسية		
	European Union	15,330,000	10,500	21,000		الاتحاد الاوربي	Kilo		
	China	954,840,000	654,000	634,900		الصين	Kilo		
	Vietnam	73,000,000	50,000	50,000		فيتنام	Kilo		
	Iran	2,513,729,940	1,721,379	3,409,513		ايران	Kilo		
	<b>Total</b>	<b>12,335,033,140</b>	<b>8,448,299</b>	<b>15,954,413</b>	<b>0</b>	<b>المجموع</b>			
Milk and cream, concentrated or containing added sugar or other sweetening matter. In powder, granules or other solid forms, of a fat content, by weight, not exceeding 1.5 % for industrial purposes	Jordan	151,110,000	103,500	103,500		المملكة الاردنية الهاشمية	Kilo	البيان وقشدة مركزة او محتوية على سكر مضاف او مواد تحلية اخر بشكل - مسحوق او حبيبات او بأشكال صلبة أخرى، تحتوي على نسبة من الدسم لا تزيد عن 1.5% وزنا: معد للصناعة	4021010
	Kuwait	924,336,220	633,107	758,100		الكويت	Kilo		
	Saudi Arabia	1,718,494,460	1,177,051	2,262,857		المملكة العربية السعودية	Kilo		
	Oman	10,268,540,620	7,033,247	7,006,236		سلطنة عمان	Kilo		
	United Arab Emirates	4,448,839,960	3,046,976	3,113,436		الامارات العربية المتحدة	Kilo		
	Egypt	191,260,000	131,000	131,000		جمهورية مصر العربية	Kilo		
	United Kingdom	6,570,000	4,500	4,500		المملكة المتحدة	Kilo		
	France	6,928,391,140	4,745,148	5,542,217		فرنسا	Kilo		
	Germany	211,700,000	145,000	140,000		المانيا	Kilo		
	Denmark	264,260,000	181,000	94,343		الدنمارك	Kilo		
	Netherlands	2,197,316,060	1,505,011	1,661,555		هولندا	Kilo		
	Ireland	3,453,897,180	2,365,683	2,407,912		ايرلندا	Kilo		
	Spain	266,467,000	182,425	219,355		اسبانيا	Kilo		

الاستيرادات السلعية (غير النفطية) حسب السلعة وبلد المنشأ لسنة 2021  
Imports (non-oil) by commodity and origin country for the year 2021

Con. Table (10) - Follow

تابع جدول (10) - يتبع

Commodity	Country	القيمة بالدينار	القيمة بالدولار	الوزن (كغم)	الكمية	بلد المنشأ	الوحدة	وصف السلعة	HS
		Value(I.D)	Value(\$)	Weight(K.G)	Quantity		القياسية		
	European Union	1,052,899,440	721,164	761,938		الاتحاد الاوربي	Kilo		
	Bologna	344,560,000	236,000	284,010		بولونيا	Kilo		
	Ukraine	231,672,800	158,680	165,574		اوكرانيا	Kilo		
	China	7,417,603,310	5,079,318	5,067,645		الصين	Kilo		
	Vietnam	2,450,537,000	1,678,450	1,524,199		فيتنام	Kilo		
	Sri Lanka	72,938,680	49,958	48,500		سرى لانكا	Kilo		
	Iran	2,589,756,550	1,763,695	2,022,935		ايران	Kilo		
	India	2,095,830,000	1,435,500	1,631,408		الهند	Kilo		
	Indonesia	12,410,000	8,500	8,500		اندونيسيا	Kilo		
	Malaysia	258,828,800	177,280	140,780		ماليزيا	Kilo		
	Philippines	186,696,040	127,874	154,759		الفلبين	Kilo		
	Singapore	57,830,600	39,610	66,677		سنغافورة	Kilo		
	Pakistan	17,520,000	12,000	12,000		باكستان	Kilo		
	Kazakhstan	571,411,880	391,378	122,260		كازخستان	Kilo		
	Burundi	87,600,000	60,000	12,000		بورندى	Kilo		
	New Zealand	2,237,642,040	1,532,089	1,265,167		نيوزيلندا	Kilo		
	<b>Total</b>	<b>50,716,919,780</b>	<b>34,725,144</b>	<b>36,733,363</b>	<b>0</b>	<b>المجموع</b>			
Other milk, unsweetened	Jordan	62,889,500	43,075	60,000		المملكة الاردنية الهاشمية	Kilo	لبن (حليب) مركز لا يحتوي على سكر مضاف أو أي مواد تحلية أخرى	4029110
	Saudi Arabia	544,521,600	372,960	766,220		المملكة العربية السعودية	Kilo		
	United Arab Emirates	329,222,700	225,495	240,000		الامارات العربية المتحدة	Kilo		
	France	117,208,800	80,280	153,800		فرنسا	Kilo		
	Belgium	70,956,000	48,600	20,000		بلجيكا	Kilo		
	Denmark	33,580,000	23,000	23,000		الدنمارك	Kilo		
	Netherlands	539,395,540	369,449	554,500		هولندا	Kilo		
	Ireland	409,165,000	280,250	433,400		ايرلندا	Kilo		
	Spain	7,189,040	4,924	5,000		اسبانيا	Kilo		

الاستيرادات السلعية (غير النفطية) حسب السلعة وبلد المنشأ لسنة 2021  
Imports (non-oil) by commodity and origin country for the year 2021

Con. Table (10) - Follow

تابع جدول (10) - يتبع

Commodity	Country	القيمة بالدينار	القيمة بالدولار	الوزن (كغم)	الكمية	بلد المنشأ	الوحدة القياسية	وصف السلعة	HS
		Value(I.D)	Value(\$)	Weight(K.G)	Quantity		Unit		
	European Union	50,370,000	34,500	80,000		الاتحاد الاوربي	Kilo		
	Ukraine	29,200,000	20,000	40,000		اوكرانيا	Kilo		
	China	331,459,420	227,027	261,850		الصين	Kilo		
	Vietnam	32,850,000	22,500	25,000		فيتنام	Kilo		
	Iran	973,776,220	664,357	527,160		ايران	Kilo		
	India	958,788,680	654,244	556,000		الهند	Kilo		
	Philippines	34,199,040	23,424	20,000		الفلبين	Kilo		
	Singapore	50,367,080	34,498	34,400		سنغافورة	Kilo		
	New Zealand	131,400,000	90,000	160,000		نيوزيلندا	Kilo		
	<b>Total</b>	<b>4,706,538,620</b>	<b>3,218,583</b>	<b>3,960,330</b>	<b>0</b>	<b>المجموع</b>			
Other cream, unsweetened	Jordan	17,520,000	12,000	12,000		المملكة الاردنية الهاشمية	Kilo	قشدة مركزة لا تحتوي على سكر مضاف أو أي مواد تحلية أخرى	4029120
	Kuwait	4,959,371,800	3,396,830	3,348,240		الكويت	Kilo		
	Saudi Arabia	281,634,000	192,900	192,900		المملكة العربية السعودية	Kilo		
	China	222,650,000	152,500	140,000		الصين	Kilo		
	Iran	3,973,776,900	2,721,765	4,469,591		ايران	Kilo		
	<b>Total</b>	<b>9,454,952,700</b>	<b>6,475,995</b>	<b>8,162,731</b>	<b>0</b>	<b>المجموع</b>			
Other Milk, sweetened	Jordan	1,009,722,860	691,591	1,003,882		المملكة الاردنية الهاشمية	Kilo	غيره من لبن (حليب) مركز يحتوي على سكر مضاف أو أي مواد تحلية أخرى	4029910
	Kuwait	197,100,000	135,000	45,000		الكويت	Kilo		
	Saudi Arabia	46,209,000	31,650	25,850		المملكة العربية السعودية	Kilo		
	United Arab Emirates	67,160,000	46,000	15,334		الامارات العربية المتحدة	Kilo		
	Egypt	87,600,000	60,000	21,334		جمهورية مصر العربية	Kilo		

الاستيرادات السلعية (غير النفطية) حسب السلعة وبلد المنشأ لسنة 2021  
Imports (non-oil) by commodity and origin country for the year 2021

Con. Table (10) - Follow

تابع جدول (10) - يتبع

Commodity	Country	القيمة بالدينار	القيمة بالدولار	الوزن (كغم)	الكمية	بلد المنشأ	الوحدة القياسية	وصف السلعة	HS
		Value(I.D)	Value(\$)	Weight(K.G)	Quantity		Unit		
	United Kingdom	550,420,000	377,000	2,714,000		المملكة المتحدة	Kilo		
	Netherlands	10,827,360	7,416	14,832		هولندا	Kilo		
	China	451,333,070	308,501	584,536		الصين	Kilo		
	South Korea	262,689,000	178,700	357,400		كوريا الجنوبية	Kilo		
	Iran	92,860,000	63,500	21,166		ايران	Kilo		
	India	240,900,000	165,000	330,000		الهند	Kilo		
	Malaysia	11,680,000	8,000	25,500		ماليزيا	Kilo		
	New Zealand	54,020,000	37,000	74,000		نيوزيلندا	Kilo		
	<b>Total</b>	<b>3,082,521,290</b>	<b>2,109,358</b>	<b>5,232,834</b>	<b>0</b>	<b>المجموع</b>			
Other cream, sweetened	Kuwait	912,500,000	625,000	623,000		الكويت	Kilo	غيرها من قشدة مركزة تحتوي على سكر مضاف أو أي مواد تحلية أخرى	4029920
	Saudi Arabia	55,918,000	38,300	38,300		المملكة العربية السعودية	Kilo		
	<b>Total</b>	<b>968,418,000</b>	<b>663,300</b>	<b>661,300</b>	<b>0</b>	<b>المجموع</b>			
Other Whey, whether or not concentrated or containing added sugar or other sweetening matter; products consisting of natural milk constituents, whether or not containing added sugar or other sweetening matter, not elsewhere specified or included.	Saudi Arabia	521,380,600	357,110	581,960		المملكة العربية السعودية	Kilo	، غيرها من مصل اللبن وإن كان مركزا أو محتويا على سكر مضاف أو مواد تحلية أخرى؛ منتجات مكونة من عناصر حليب طبيعية، وإن كانت محتوية على سكر مضاف أو مواد تحلية أخرى، غير مذكورة. ولا داخلة في مكان آخر	4049000
	Germany	887,680,000	608,000	243,200		المانيا	Kilo		
	Ireland	248,200,000	170,000	68,000		ايرلندا	Kilo		

الاستيرادات السلعية (غير النفطية) حسب السلعة وبلد المنشأ لسنة 2021  
Imports (non-oil) by commodity and origin country for the year 2021

Con. Table (10) - Follow

تابع جدول (10) - يتبع

Commodity	Country	القيمة بالدينار	القيمة بالدولار	الوزن (كغم)	الكمية	بلد المنشأ	الوحدة القياسية	وصف السلعة	HS
		Value(I.D)	Value(\$)	Weight(K.G)	Quantity		Unit		
	European Union	167,900,000	115,000	46,000		الاتحاد الاوربي	Kilo		
	Ukraine	25,550,000	17,500	7,000		اوكرانيا	Kilo		
	China	649,700,000	445,000	244,400		الصين	Kilo		
	India	146,000,000	100,000	40,000		الهند	Kilo		
	United States of America	256,668,000	175,800	70,320		الولايات المتحدة الامريكية	Kilo		
	New Zealand	75,920,000	52,000	20,800		نيوزيلندا	Kilo		
	<b>Total</b>	<b>2,978,998,600</b>	<b>2,040,410</b>	<b>1,321,680</b>	<b>0</b>	<b>المجموع</b>			
Butter	Jordan	59,568,000	40,800	78,603		المملكة الاردنية الهاشمية	Kilo	زبدة من منتجات البان قابلة للدهن	4051000
	Kuwait	143,080,000	98,000	98,000		الكويت	Kilo		
	Saudi Arabia	138,700,000	95,000	93,000		المملكة العربية السعودية	Kilo		
	Egypt	19,564,000	13,400	36,000		جمهورية مصر العربية	Kilo		
	Denmark	196,078,000	134,300	204,890		الدنمارك	Kilo		
	China	162,644,000	111,400	151,938		الصين	Kilo		
	South Korea	202,093,700	137,895	258,376		كوريا الجنوبية	Kilo		
	Iran	292,500,600	198,980	198,780		ايران	Kilo		
	India	13,213,000	9,050	8,000		الهند	Kilo		
	New Zealand	36,500,000	25,000	25,000		نيوزيلندا	Kilo		
	<b>Total</b>	<b>1,263,941,300</b>	<b>863,825</b>	<b>1,152,587</b>	<b>0</b>	<b>المجموع</b>			
Fresh (unripened or uncured) cheese, including whey cheese, and curd	Jordan	1,563,149,000	1,070,650	1,469,734		المملكة الاردنية الهاشمية	Kilo	اجبان طازجة ( غير مخمرة او غير مخثرة بما في ذلك جبن مصلى اللين وجبن اللين المختثر	4061000
	Kuwait	97,893,000	67,050	117,632		الكويت	Kilo		
	Saudi Arabia	1,788,069,300	1,224,705	1,508,203		المملكة العربية السعودية	Kilo		
	Bahrain	456,423,740	312,619	509,601		البحرين	Kilo		

الاستيرادات السلعية (غير النفطية) حسب السلعة وبلد المنشأ لسنة 2021  
Imports (non-oil) by commodity and origin country for the year 2021

Con. Table (10) - Follow

تابع جدول (10) - يتبع

Commodity	Country	القيمة بالدينار	القيمة بالدولار	الوزن (كغم)	الكمية	بلد المنشأ	الوحدة القياسية	وصف السلعة	HS
		Value(I.D)	Value(\$)	Weight(K.G)	Quantity		Unit		
	United Arab Emirates	525,489,040	359,924	344,936		الامارات العربية المتحدة	Kilo		
	Egypt	790,882,000	541,700	726,901		جمهورية مصر العربية	Kilo		
	United Kingdom	90,520,000	62,000	62,000		المملكة المتحدة	Kilo		
	Germany	46,416,320	31,792	37,785		المانيا	Kilo		
	Denmark	190,188,360	130,266	231,658		الدنمارك	Kilo		
	Netherlands	88,762,160	60,796	79,442		هولندا	Kilo		
	European Union	601,082,000	411,700	712,700		الاتحاد الاوربي	Kilo		
	China	636,203,760	435,756	514,317		الصين	Kilo		
	Iran	5,770,412,780	3,951,633	6,169,366		ايران	Kilo		
	<b>Total</b>	<b>12,645,491,460</b>	<b>8,660,591</b>	<b>12,484,275</b>	<b>0</b>	<b>المجموع</b>			
Processed cheese, not grated or powdered	Jordan	1,465,399,080	1,003,698	1,075,648		المملكة الاردنية الهاشمية	Kilo	أجبان معالجة، غير مبشورة ولا بشكل مسحوق	4063000
	Lebanon	17,812,000	12,200	13,420		لبنان	Kilo		
	Saudi Arabia	1,997,280,000	1,368,000	1,417,110		المملكة العربية السعودية	Kilo		
	Bahrain	169,214,000	115,900	115,900		البحرين	Kilo		
	United Arab Emirates	36,281,000	24,850	27,188		الامارات العربية المتحدة	Kilo		
	Egypt	783,932,400	536,940	553,240		جمهورية مصر العربية	Kilo		
	France	11,680,000	8,000	8,000		فرنسا	Kilo		
	Germany	24,189,280	16,568	16,568		المانيا	Kilo		
	Austria	162,971,040	111,624	113,124		النمسا	Kilo		
	Denmark	43,800,000	30,000	30,000		الدنمارك	Kilo		
	European Union	7,300,000	5,000	5,000		الاتحاد الاوربي	Kilo		
	China	129,976,500	89,025	58,980		الصين	Kilo		

الاستيرادات السلعية (غير النفطية) حسب السلعة وبلد المنشأ لسنة 2021  
Imports (non-oil) by commodity and origin country for the year 2021

Con. Table (10) - Follow

تابع جدول (10) - يتبع

Commodity	Country	القيمة بالدينار	القيمة بالدولار	الوزن (كغم)	الكمية	بلد المنشأ	الوحدة القياسية	وصف السلعة	HS
		Value(I.D)	Value(\$)	Weight(K.G)	Quantity		Unit		
	Iran	3,905,651,360	2,674,886	3,390,636		ايران	Kilo		
	United States of America	36,500,000	25,000	26,000		الولايات المتحدة الامريكية	Kilo		
	<b>Total</b>	<b>8,791,986,660</b>	<b>6,021,691</b>	<b>6,850,814</b>	<b>0</b>	<b>المجموع</b>			
Fresh fermented cream cheese	Jordan	2,188,646,580	1,499,073	1,454,643		المملكة الاردنية الهاشمية	Kilo	جبين قشدة طازج مخمر	4069010
	Kuwait	102,017,500	69,875	69,875		الكويت	Kilo		
	Saudi Arabia	1,944,501,000	1,331,850	1,339,894		المملكة العربية السعودية	Kilo		
	Bahrain	285,665,060	195,661	189,899		البحرين	Kilo		
	United Arab Emirates	683,134,000	467,900	466,686		الامارات العربية المتحدة	Kilo		
	Egypt	652,620,000	447,000	449,962		جمهورية مصر العربية	Kilo		
	Germany	33,504,080	22,948	21,856		المانيا	Kilo		
	Austria	17,520,000	12,000	12,000		النمسا	Kilo		
	Denmark	236,520,000	162,000	129,356		الدنمارك	Kilo		
	European Union	466,543,000	319,550	319,333		الاتحاد الاوربي	Kilo		
	Bologna	14,600,000	10,000	9,524		بولونيا	Kilo		
	China	80,015,000	54,750	54,226		الصين	Kilo		
	Turkey	7,300,000	5,000	5,000		تركيا	Kilo		
	Iran	6,693,327,630	4,574,437	4,584,490		ايران	Kilo		
	India	245,513,600	168,160	166,993		الهند	Kilo		
	United States of America	32,120,000	22,000	20,953		الولايات المتحدة الامريكية	Kilo		
	New Zealand	14,600,000	10,000	10,000		نيوزيلندا	Kilo		
	<b>Total</b>	<b>13,698,147,450</b>	<b>9,372,204</b>	<b>9,304,690</b>	<b>0</b>	<b>المجموع</b>			

الاستيرادات السلعية (غير النفطية) حسب السلعة وبلد المنشأ لسنة 2021  
Imports (non-oil) by commodity and origin country for the year 2021

Con. Table (10) - Follow

تابع جدول (10) - يتبع

Commodity	Country	القيمة بالدينار	القيمة بالدولار	الوزن (كغم)	الكمية	بلد المنشأ	الوحدة القياسية	وصف السلعة	HS
		Value(I.D)	Value(\$)	Weight(K.G)	Quantity		Unit		
Solid or semisolid cheese	Jordan	1,980,605,340	1,356,579	1,313,039		المملكة الاردنية الهاشمية	Kilo	جبين قاسي او متوسط التقسية (مثل الشدر ،الجودا ،الجروير ،الباروميسان)	4069020
	Saudi Arabia	2,305,972,200	1,578,820	1,496,000		المملكة العربية السعودية	Kilo		
	Bahrain	678,024,000	464,400	196,000		البحرين	Kilo		
	United Arab Emirates	193,152,000	132,200	100,500		الامارات العربية المتحدة	Kilo		
	Egypt	662,869,200	454,020	444,100		جمهورية مصر العربية	Kilo		
	Tunisia	29,200,000	20,000	15,000		تونس	Kilo		
	Germany	69,624,480	47,688	55,792		المانيا	Kilo		
	Austria	39,712,000	27,200	34,000		النمسا	Kilo		
	Denmark	120,802,000	82,600	33,500		الدنمارك	Kilo		
	Netherlands	17,520,000	12,000	12,000		هولندا	Kilo		
	European Union	13,286,000	9,100	9,100		الاتحاد الاوربي	Kilo		
	Bologna	21,900,000	15,000	15,000		بولونيا	Kilo		
	China	144,540,000	99,000	87,400		الصين	Kilo		
	Iran	7,681,850,480	5,260,528	5,933,640		ايران	Kilo		
India	53,581,500	36,450	35,000		الهند	Kilo			
Malaysia	54,385,000	37,250	15,000		ماليزيا	Kilo			
Kazakhstan	11,680,000	8,000	15,000		كازخستان	Kilo			
<b>Total</b>		<b>14,078,704,200</b>	<b>9,640,835</b>	<b>9,810,071</b>	<b>0</b>	<b>المجموع</b>			
Birds' eggs, in shell, fresh	Turkey	86,436,000	58,800	21,976		تركيا	Kilo	بيض طيور بقشرة طازج	4070000
	<b>Total</b>	<b>86,436,000</b>	<b>58,800</b>	<b>21,976</b>	<b>0</b>	<b>المجموع</b>			
Birds' eggs, in shell for hatching	Jordan	1,126,429,420	771,527	567,794		المملكة الاردنية الهاشمية	Kilo	بيض طيور بقشرة للتفريخ	4070011
	Saudi Arabia	987,836,000	676,600	431,550		المملكة العربية السعودية	Kilo		



الاستيرادات السلعية (غير النفطية) حسب السلعة وبلد المنشأ لسنة 2021  
Imports (non-oil) by commodity and origin country for the year 2021

Con. Table (10) - Follow

تابع جدول (10) - يتبع

Commodity	Country	القيمة بالدينار	القيمة بالدولار	الوزن (كغم)	الكمية	بلد المنشأ	الوحدة القياسية	وصف السلعة	HS
		Value(I.D)	Value(\$)	Weight(K.G)	Quantity		Unit		
	Sweden	17,520,000	12,000	6,793		السويد	Kilo		
	Belgium	10,336,645,240	7,079,894	4,200,685		بلجيكا	Kilo		
	Netherlands	4,577,355,200	3,132,400	1,910,214		هولندا	Kilo		
	Spain	21,286,800	14,580	8,100		اسبانيا	Kilo		
	Portugal	982,812,140	673,159	416,612		البرتغال	Kilo		
	Bulgaria	3,213,499,420	2,201,027	1,315,002		بلغاريا	Kilo		
	China	240,754,000	164,900	103,555		الصين	Kilo		
	Turkey	8,503,983,200	5,820,500	3,537,753		تركيا	Kilo		
	Iran	504,258,000	345,300	203,350		ايران	Kilo		
	<b>Total</b>	<b>30,512,379,420</b>	<b>20,891,887</b>	<b>12,701,408</b>	<b>0</b>	<b>المجموع</b>			
Birds' eggs, in shell, preserved	Jordan	236,520,000	162,000	122,560		المملكة الاردنية الهاشمية	Kilo	بيض طيور بقشر تمحفوظ	4070019
	Saudi Arabia	378,140,000	259,000	128,940		المملكة العربية السعودية	Kilo		
	Belgium	1,446,568,000	990,800	618,060		بلجيكا	Kilo		
	Netherlands	1,085,158,400	742,640	455,000		هولندا	Kilo		
	Portugal	233,600,000	160,000	103,180		البرتغال	Kilo		
	Bulgaria	808,840,000	554,000	344,940		بلغاريا	Kilo		
	Turkey	1,943,339,600	1,328,180	723,460		تركيا	Kilo		
	<b>Total</b>	<b>6,132,166,000</b>	<b>4,196,620</b>	<b>2,496,140</b>	<b>0</b>	<b>المجموع</b>			
	<b>Total chapter</b>	<b>235,255,813,140</b>	<b>161,080,166</b>	<b>206,889,358</b>	<b>0</b>	<b>مجموع الفصل</b>			
Products of animal origin, not elsewhere specified or included.								منتجات أخرى من أصل حيواني غير مذكورة ولا داخلة في مكان آخر	5
non	Kuwait	147,460,000	101,000	101,000		الكويت	Kilo	اسفنج طبيعي من اصل حيواني محضر (المنزوع منه مادته الكلسية او المبيض الخ ..)	5090020
	United Kingdom	63,117,567	43,231	43,231		المملكة المتحدة	Kilo		

الاستيرادات السلعية (غير النفطية) حسب السلعة وبلد المنشأ لسنة 2021  
Imports (non-oil) by commodity and origin country for the year 2021

Con. Table (10) - Follow

تابع جدول (10) - يتبع

Commodity	Country	القيمة بالدينار	القيمة بالدولار	الوزن (كغم)	الكمية	بلد المنشأ	الوحدة القياسية	وصف السلعة	HS
		Value(I.D)	Value(\$)	Weight(K.G)	Quantity		Unit		
	China	331,736,820	227,217	225,417		الصين	Kilo		
	<b>Total</b>	<b>542,314,387</b>	<b>371,448</b>	<b>369,648</b>	<b>0</b>	<b>المجموع</b>			
Ambergris, castoreum, civet and musk; cantharides; bile, whether or not dried; glands and other animal products used in the preparation of pharmaceutical products, fresh, chilled, frozen or otherwise provisionally preserved.	Jordan	852,180,100	583,685	613,919		المملكة الاردنية الهاشمية	Kilo	عنبر أشهب، طيب القندس (كاستريوم)، زباد ومسك؛ ذراريح (ذباب هندي)؛ صفراء وإن كانت مجففة؛ غدد ومنتجات حيوانية أخرى مستعملة في إعداد محضرات الصيدلة، طازجة أو مبردة أو مجمدة أو محفوظة مؤقتا بطريقة أخرى	5100010
	<b>Total</b>	<b>852,180,100</b>	<b>583,685</b>	<b>613,919</b>	<b>0</b>	<b>المجموع</b>			
	<b>Total chapter</b>	<b>1,394,494,487</b>	<b>955,133</b>	<b>983,567</b>	<b>0</b>	<b>مجموع الفصل</b>			
Live trees and other plants; bulbs, roots and the like; cut flowers and ornamental foliage.								أشجار ونباتات أخرى حية ، بصيالات وبصلات وجذور وما شابهها، أزهار مقطوفة وأغصان مورقة للزينة	6
Palm tree seedlings	Saudi Arabia	43,800,000	30,000	6,380	5,933	المملكة العربية السعودية	NO.	غرسات نخيل	6022010
	<b>Total</b>	<b>43,800,000</b>	<b>30,000</b>	<b>6,380</b>	<b>5,933</b>	<b>المجموع</b>			
Ornamental shrubs	China	4,234,000	2,900	223	446	الصين	NO.	جنيات الزينة	6023010
	<b>Total</b>	<b>4,234,000</b>	<b>2,900</b>	<b>223</b>	<b>446</b>	<b>المجموع</b>			
Other live plants (including their roots), cuttings and slips; mushroom spawn.	Egypt	19,710,000	13,500	5,000	14,000	جمهورية مصر العربية	NO.	غيرها من نباتات حية أخرى (بما فيها جذورها)، فسائل وطعوم؛ بياض الفطر.	6029000
	China	38,054,900	26,065	15,507	35,087	الصين	NO.		
	<b>Total</b>	<b>57,764,900</b>	<b>39,565</b>	<b>20,507</b>	<b>49,087</b>	<b>المجموع</b>			

الاستيرادات السلعية (غير النفطية) حسب السلعة وبلد المنشأ لسنة 2021  
Imports (non-oil) by commodity and origin country for the year 2021

Con. Table (10) - Follow

تابع جدول (10) - يتبع

Commodity	Country	القيمة بالدينار	القيمة بالدولار	الوزن (كغم)	الكمية	بلد المنشأ	الوحدة القياسية	وصف السلعة	HS
		Value(I.D)	Value(\$)	Weight(K.G)	Quantity		Unit		
Cut flowers and flower buds of a kind suitable for bouquets or for ornamental purposes, fresh	China	22,746,800	15,580	20,500	6,000	الصين	NO.	ازهار وبراعم ازهار للباقات او للتزيين - رطبة	6031000
	<b>Total</b>	<b>22,746,800</b>	<b>15,580</b>	<b>20,500</b>	<b>6,000</b>	<b>المجموع</b>			
Other Foliage, branches and other parts of plants, without flowers or flower buds, and grasses, mosses and lichens, being goods of a kind suitable for bouquets or for ornamental purposes, fresh, dried, dyed, bleached, impregnated or otherwise prepared.	China	75,295,120	51,572	50,500		الصين	Kilo	أغصان وارقه وأوراق وأفنان وغيرها من أجزاء النباتات، دون ازهار أو براعم وأعشاب وطحالب و أشنه للباقات أو للزينة، رطبة أو مجففة أو مصبوغة أو مبيضة أو مشربة أو محضرة بطريقة أخرى. غيرها من	6049900
	Iran	10,220,000	7,000	3,920		ايران	Kilo		
	United States of America	144,843,680	99,208	190,000		الولايات المتحدة الأمريكية	Kilo		
	<b>Total</b>	<b>230,358,800</b>	<b>157,780</b>	<b>244,420</b>	<b>0</b>	<b>المجموع</b>			
	<b>Total chapter</b>	<b>358,904,500</b>	<b>245,825</b>	<b>292,030</b>	<b>61,466</b>	<b>مجموع الفصل</b>			
Edible vegetables and certain roots and tubers. Potatoes, Seed fresh or chilled.	United Kingdom	57,728,400	39,540	402,000		المملكة المتحدة	Kilo	خضر ونباتات وجذور ودرنات ,صالحة للاكل بطاطا تقاوي للزرع طازجة او مبردة	7011000
	France	11,253,680	7,708	75,000		فرنسا	Kilo		
	Denmark	7,300,000	5,000	40,000		الدنمارك	Kilo		
	Netherlands	660,705,480	452,538	4,346,500		هولندا	Kilo		

الاستيرادات السلعية (غير النفطية) حسب السلعة وبلد المنشأ لسنة 2021  
Imports (non-oil) by commodity and origin country for the year 2021

Con. Table (10) - Follow

تابع جدول (10) - يتبع

Commodity	Country	القيمة بالدينار	القيمة بالدولار	الوزن (كغم)	الكمية	بلد المنشأ	الوحدة القياسية	وصف السلعة	HS
		Value(I.D)	Value(\$)	Weight(K.G)	Quantity		Unit		
	European Union	17,520,000	12,000	24,000		الاتحاد الاوربي	Kilo		
	South Korea	28,908,000	19,800	198,000		كوريا الجنوبية	Kilo		
	Iran	735,000	500	1,000		ايران	Kilo		
	<b>Total</b>	<b>784,150,560</b>	<b>537,086</b>	<b>5,086,500</b>	<b>0</b>	<b>المجموع</b>			
Tomatoes, fresh or chilled.	Saudi Arabia	32,850,000	22,500	20,000		المملكة العربية السعودية	Kilo	بندورة، طازجة أو مبردة	7020000
	United Arab Emirates	202,940,000	139,000	556,000		الامارات العربية المتحدة	Kilo		
	China	23,627,150	16,165	72,077		الصين	Kilo		
	Iran	43,788,293,095	29,944,377	119,883,820		ايران	Kilo		
	<b>Total</b>	<b>44,047,710,245</b>	<b>30,122,042</b>	<b>120,531,897</b>	<b>0</b>	<b>المجموع</b>			
Onions for food , fresh or chilled.	Saudi Arabia	10,635,450	7,235	28,940		المملكة العربية السعودية	Kilo	بصل للطعام (اخضر او يابس القشرة ) ، طازجة أو مبردة.	7031011
	China	47,909,900	32,815	144,440		الصين	Kilo		
	South Korea	466,034,190	319,202	1,474,670		كوريا الجنوبية	Kilo		
	Iran	43,477,310,290	29,715,601	118,965,444		ايران	Kilo		
	<b>Total</b>	<b>44,001,889,830</b>	<b>30,074,853</b>	<b>120,613,494</b>	<b>0</b>	<b>المجموع</b>			
Garlic fresh or chilled.	China	19,564,000	13,400	38,000		الصين	Kilo	ثوم طازجة أو مبردة	7032000
	South Korea	13,399,050	9,115	36,500		كوريا الجنوبية	Kilo		
	Iran	139,323,400	95,360	350,440		ايران	Kilo		
	<b>Total</b>	<b>172,286,450</b>	<b>117,875</b>	<b>424,940</b>	<b>0</b>	<b>المجموع</b>			
Cauliflowers and headed broccoli , fresh or chilled.	China	13,578,000	9,300	39,744		الصين	Kilo	"قرنبيط ورووس بروكولي، طازجة أو مبردة"	7041000
	Iran	7,515,364,730	5,138,479	15,551,613		ايران	Kilo		
	United States of America	63,393,200	43,420	185,556		الولايات المتحدة الامريكية	Kilo		
	<b>Total</b>	<b>7,592,335,930</b>	<b>5,191,199</b>	<b>15,776,913</b>	<b>0</b>	<b>المجموع</b>			

الاستيرادات السلعية (غير النفطية) حسب السلعة وبلد المنشأ لسنة 2021  
Imports (non-oil) by commodity and origin country for the year 2021

Con. Table (10) - Follow

تابع جدول (10) - يتبع

Commodity	Country	القيمة بالدينار	القيمة بالدولار	الوزن (كغم)	الكمية	بلد المنشأ	الوحدة القياسية	وصف السلعة	HS
		Value(I.D)	Value(\$)	Weight(K.G)	Quantity		Unit		
Brussels sprouts , fresh or chilled.	Iran	2,732,411,990	1,861,825	4,396,116		ايران	Kilo	كرنب بروكسل، طازجة أو مبردة	7042000
	<b>Total</b>	<b>2,732,411,990</b>	<b>1,861,825</b>	<b>4,396,116</b>	<b>0</b>	<b>المجموع</b>			
Other Cabbages, cauliflowers, kohlrabi, kale and similar edible brassicas, fresh or chilled.	Iran	203,268,500	139,225	409,660		ايران	Kilo	غيرها من كرنب وملفوف وقرنبيط وخضر مماثلة صالحة للأكل من جنس براسيكا، طازجة أو مبردة.	7049000
	<b>Total</b>	<b>203,268,500</b>	<b>139,225</b>	<b>409,660</b>	<b>0</b>	<b>المجموع</b>			
Cabbage lettuce (head lettuce), fresh or chilled.	Iran	57,312,159,225	39,007,892	143,330,870		ايران	Kilo	خس مكيب، طازجة أو مبردة	7051100
	<b>Total</b>	<b>57,312,159,225</b>	<b>39,007,892</b>	<b>143,330,870</b>	<b>0</b>	<b>المجموع</b>			
Carrots and turnips fresh or chilled.	Iran	196,686,850	134,650	503,880		ايران	Kilo	جزر ولفت بقلي، طازجة أو مبردة	7061000
	<b>Total</b>	<b>196,686,850</b>	<b>134,650</b>	<b>503,880</b>	<b>0</b>	<b>المجموع</b>			
Beans (Vigna spp., Phaseolus spp.) shelled or unshelled, fresh or chilled.	Egypt	48,399,000	33,150	10,000		جمهورية مصر العربية	Kilo	لوبيا أو فاصوليا (من نوعي فيغنا وفاسبولوس من بقول قرنية مفصصة أو غير مفصصة طازجة أو مبردة	7082000
	Spain	143,488,800	98,280	80,000		اسبانيا	Kilo		
	China	9,782,000	6,700	9,000		الصين	Kilo		
	Iran	740,305,200	505,338	1,125,440		ايران	Kilo		
	<b>Total</b>	<b>941,975,000</b>	<b>643,468</b>	<b>1,224,440</b>	<b>0</b>	<b>المجموع</b>			
Kidney beans shelled or unshelled, fresh or chilled.	Jordan	47,012,000	32,200	32,200		المملكة الاردنية الهاشمية	Kilo	فول من بقول قرنية مفصصة أو غير مفصصة، طازجة أو مبردة.	7089010
	Egypt	213,992,200	146,570	218,870		جمهورية مصر العربية	Kilo		
	China	4,161,000	2,850	7,500		الصين	Kilo		
	Brazil	26,280,000	18,000	72,000		البرازيل	Kilo		

الاستيرادات السلعية (غير النفطية) حسب السلعة وبلد المنشأ لسنة 2021  
Imports (non-oil) by commodity and origin country for the year 2021

Con. Table (10) - Follow

تابع جدول (10) - يتبع

Commodity	Country	القيمة بالدينار	القيمة بالدولار	الوزن (كغم)	الكمية	بلد المنشأ	الوحدة القياسية	وصف السلعة	HS
		Value(I.D)	Value(\$)	Weight(K.G)	Quantity		Unit		
	<b>Total</b>	<b>291,445,200</b>	<b>199,620</b>	<b>330,570</b>	<b>0</b>	<b>المجموع</b>			
Asparagus fresh or chilled.	Egypt	14,600,000	10,000	10,000		جمهورية مصر العربية	Kilo	هليون من خضر طازجة او مبردة	7092000
	Iran	146,200,020	100,137	59,960		ايران	Kilo		
	India	21,900,000	15,000	10,000		الهند	Kilo		
	<b>Total</b>	<b>182,700,020</b>	<b>125,137</b>	<b>79,960</b>	<b>0</b>	<b>المجموع</b>			
Mushrooms of the genus Agaricus fresh or chilled.	China	410,902,400	281,440	1,124,750		الصين	Kilo	فطر (Agaricus) من جنس اجاريكوس من خضر طازجة او مبردة	7095100
	South Korea	13,351,700	9,145	36,580		كوريا الجنوبية	Kilo		
	Iran	486,137,660	332,971	936,932		ايران	Kilo		
	India	14,235,000	9,750	38,000		الهند	Kilo		
	<b>Total</b>	<b>924,626,760</b>	<b>633,306</b>	<b>2,136,262</b>	<b>0</b>	<b>المجموع</b>			
OTHER MUSHROOMS FRESH OR CHILLED.	Iran	66,576,000	45,600	182,400		ايران	Kilo	غيرها من فطر وكما خضر آخر، طازجة او مبردة	7095900
	<b>Total</b>	<b>66,576,000</b>	<b>45,600</b>	<b>182,400</b>	<b>0</b>	<b>المجموع</b>			
Olives fresh or chilled.	Egypt	1,044,473,780	715,393	742,893		جمهورية مصر العربية	Kilo	زيتون من خضر طازجة او مبردة	7099030
	China	115,632,000	79,200	69,300		الصين	Kilo		
	Iran	16,185,803	11,011	44,043		ايران	Kilo		
	<b>Total</b>	<b>1,176,291,583</b>	<b>805,604</b>	<b>856,236</b>	<b>0</b>	<b>المجموع</b>			
Okra: fresh or chilled.	Egypt	125,706,000	86,100	116,100		جمهورية مصر العربية	Kilo	باميا من خضر طازجة او مبردة	7099040
	<b>Total</b>	<b>125,706,000</b>	<b>86,100</b>	<b>116,100</b>	<b>0</b>	<b>المجموع</b>			
Other vegetables fresh or chilled.	Iran	1,451,165,540	993,949	2,964,167		ايران	Kilo	غيرها من الخضر طازجة او مبردة	7099090
	<b>Total</b>	<b>1,451,165,540</b>	<b>993,949</b>	<b>2,964,167</b>	<b>0</b>	<b>المجموع</b>			
Potatoes (uncooked or cooked by steaming or boiling in water), frozen	European Union	86,140,000	59,000	43,540		الاتحاد الاوربي	Kilo	بطاطس من خضر غير مطبوخة او مطبوخة ،بالبخار أو مسلوقة بالماء مجمدة	7101000

الاستيرادات السلعية (غير النفطية) حسب السلعة وبلد المنشأ لسنة 2021  
Imports (non-oil) by commodity and origin country for the year 2021

Con. Table (10) - Follow

تابع جدول (10) - يتبع

Commodity	Country	القيمة بالدينار	القيمة بالدولار	الوزن (كغم)	الكمية	بلد المنشأ	الوحدة القياسية	وصف السلعة	HS
		Value(I.D)	Value(\$)	Weight(K.G)	Quantity		Unit		
	Iran	2,993,601,520	2,050,412	2,017,422		ايران	Kilo		
	<b>Total</b>	<b>3,079,741,520</b>	<b>2,109,412</b>	<b>2,060,962</b>	<b>0</b>	<b>المجموع</b>			
Peas (Pisum sativum)shelled or unshelled :(uncooked or cooked by steaming or boiling in water), frozen	Jordan	109,500,000	75,000	115,000		المملكة الاردنية الهاشمية	Kilo	بازلاء (بيسوم ساتيفوم) من بقول قرنية مفصصة او غير مفصصة غير مطبوخة أو مطبوخة ،بالبخار أو مسلوقة بالماء مجمدة	7102100
	Saudi Arabia	117,822,000	80,700	80,700		المملكة العربية السعودية	Kilo		
	Iran	219,909,770	150,121	434,960		ايران	Kilo		
	Kazakhstan	8,085,000	5,500	1,500		كازخستان	Kilo		
	<b>Total</b>	<b>455,316,770</b>	<b>311,321</b>	<b>632,160</b>	<b>0</b>	<b>المجموع</b>			
OtherLeguminous vegetables, shelled or unshelled :	United Arab Emirates	85,734,120	58,722	58,722		الامارات العربية المتحدة	Kilo	غيرها من بقول قرنية مقشورة أو غير مقشورة:	7102900
	Egypt	261,121,000	178,850	176,900		جمهورية مصر العربية	Kilo		
	China	100,740,000	69,000	108,000		الصين	Kilo		
	Iran	19,272,000	13,200	13,170		ايران	Kilo		
	<b>Total</b>	<b>466,867,120</b>	<b>319,772</b>	<b>356,792</b>	<b>0</b>	<b>المجموع</b>			
Sweet corn (uncooked or cooked by steaming or boiling in water), frozen	China	161,540,550	110,261	75,500		الصين	Kilo	ذرة حلوة من خضر غير مطبوخة بالبخار او مسلوقة في الماء ) مجمدة	7104000
	Iran	1,462,797,000	995,100	904,000		ايران	Kilo		
	Kazakhstan	25,725,000	17,500	12,000		كازخستان	Kilo		
	South Africa	67,160,000	46,000	86,000		جنوب افريقيا	Kilo		
	<b>Total</b>	<b>1,717,222,550</b>	<b>1,168,861</b>	<b>1,077,500</b>	<b>0</b>	<b>المجموع</b>			

الاستيرادات السلعية (غير النفطية) حسب السلعة وبلد المنشأ لسنة 2021  
Imports (non-oil) by commodity and origin country for the year 2021

Con. Table (10) - Follow

تابع جدول (10) - يتبع

Commodity	Country	القيمة بالدينار	القيمة بالدولار	الوزن (كغم)	الكمية	بلد المنشأ	الوحدة القياسية	وصف السلعة	HS
		Value(I.D)	Value(\$)	Weight(K.G)	Quantity		Unit		
Other vegetables (uncooked or cooked by steaming or boiling in water), frozen	Egypt	18,250,000	12,500	12,500		جمهورية مصر العربية	Kilo	خضراخر (غير مطبوخة بالبخار او مسلوقة في الماء ) مجمدة	7108000
	Spain	29,200,000	20,000	20,000		اسبانيا	Kilo		
	Iran	5,599,100	3,835	14,340		ايران	Kilo		
	<b>Total</b>	<b>53,049,100</b>	<b>36,335</b>	<b>46,840</b>	<b>0</b>	<b>المجموع</b>			
Mixtures of vegetables (uncooked or cooked by steaming or boiling in water), frozen	European Union	121,180,000	83,000	100,000		الاتحاد الاوربي	Kilo	خليط خضراخر (غير مطبوخة بالبخار او مسلوقة في الماء ) مجمدة	7109000
	<b>Total</b>	<b>121,180,000</b>	<b>83,000</b>	<b>100,000</b>	<b>0</b>	<b>المجموع</b>			
Olives(Vegetables provisionally preserved)but unsuitable in that state for immediate consumption.	Jordan	28,470,000	19,500	19,500		المملكة الاردنية الهاشمية	Kilo	خضرا محفوظة مؤقتا) ولكن غير صالحة بحالتها هذه للاستهلاك المباشر(زيتون من	7112000
	Kuwait	33,682,200	23,070	23,070		الكويت	Kilo		
	Lebanon	25,036,080	17,148	17,148		لبنان	Kilo		
	Egypt	892,481,940	611,289	611,289		جمهورية مصر العربية	Kilo		
	Spain	80,227,000	54,950	54,950		اسبانيا	Kilo		
	European Union	20,440,000	14,000	14,000		الاتحاد الاوربي	Kilo		
	China	189,369,300	129,705	129,705		الصين	Kilo		
	Iran	4,401,900	3,015	3,015		ايران	Kilo		
	India	224,887,000	153,950	165,950		الهند	Kilo		
	<b>Total</b>	<b>1,498,995,420</b>	<b>1,026,627</b>	<b>1,038,627</b>	<b>0</b>	<b>المجموع</b>			



الاستيرادات السلعية (غير النفطية) حسب السلعة وبلد المنشأ لسنة 2021  
Imports (non-oil) by commodity and origin country for the year 2021

Con. Table (10) - Follow

تابع جدول (10) - يتبع

Commodity	Country	القيمة بالدينار	القيمة بالدولار	الوزن (كغم)	الكمية	بلد المنشأ	الوحدة القياسية	وصف السلعة	HS
		Value(I.D)	Value(\$)	Weight(K.G)	Quantity		Unit		
CAPERS (Vegetables provisionally preserved)but unsuitable in that state for immediate consumption.	Iran	96,936,700	66,395	180,000		ايران	Kilo	خضر محفوظة) مؤقتا ولكن غير صالحة بحالتها هذه للاستهلاك المباشر (كبير من	7113000
	<b>Total</b>	<b>96,936,700</b>	<b>66,395</b>	<b>180,000</b>	<b>0</b>	<b>المجموع</b>			
Cucumbers and gherkins (Vegetables provisionally preserved)but unsuitable in that state for immediate consumption.	Syria	34,857,500	23,875	95,500		الجمهورية العربية السورية	Kilo	خيار أو قثاء وخيار محبب للتخليل (خضر محفوظة مؤقتا ولكن غير صالحة بحالتها هذه للاستهلاك المباشر)	7114000
	Jordan	59,860,000	41,000	41,000		المملكة الاردنية الهاشمية	Kilo		
	Egypt	33,653,000	23,050	23,050		جمهورية مصر العربية	Kilo		
	China	71,905,000	49,250	139,120		الصين	Kilo		
	Iran	3,879,451,140	2,654,407	9,673,440		ايران	Kilo		
	India	329,314,680	225,558	241,730		الهند	Kilo		
	Kazakhstan	36,850,400	25,240	8,900		كازخستان	Kilo		
	<b>Total</b>	<b>4,445,891,720</b>	<b>3,042,380</b>	<b>10,222,740</b>	<b>0</b>	<b>المجموع</b>			
Mushrooms of the genus Agaricus Vegetables provisionally preserved	United Arab Emirates	3,517,140	2,409	5,000		الامارات العربية المتحدة	Kilo	فطر من نوع الغاريفونيات من جنس اجاريكوس خضر محفوظة مؤقتا	7115100
	China	59,860,000	41,000	42,900		الصين	Kilo		
	Iran	766,500	525	2,000		ايران	Kilo		
	<b>Total</b>	<b>64,143,640</b>	<b>43,934</b>	<b>49,900</b>	<b>0</b>	<b>المجموع</b>			

الاستيرادات السلعية (غير النفطية) حسب السلعة وبلد المنشأ لسنة 2021  
Imports (non-oil) by commodity and origin country for the year 2021

Con. Table (10) - Follow

تابع جدول (10) - يتبع

Commodity	Country	القيمة بالدينار	القيمة بالدولار	الوزن (كغم)	الكمية	بلد المنشأ	الوحدة القياسية	وصف السلعة	HS
		Value(I.D)	Value(\$)	Weight(K.G)	Quantity		Unit		
Other vegetables; mixtures of vegetables provisionally preserved	China	57,378,000	39,300	157,200		الصين	Kilo	خضر آخر؛ خليط خضر من خضر محفوظة مؤقتا	7119000
	Iran	546,244,230	374,033	1,496,132		ايران	Kilo		
	India	16,060,000	11,000	44,000		الهند	Kilo		
	<b>Total</b>	<b>619,682,230</b>	<b>424,333</b>	<b>1,697,332</b>	<b>0</b>	<b>المجموع</b>			
Onions Dried vegetables	China	213,891,460	146,501	505,776		الصين	Kilo	بصل من خضر مجففة	7122000
	Iran	3,032,162,910	2,066,297	38,131,007		ايران	Kilo		
	<b>Total</b>	<b>3,246,054,370</b>	<b>2,212,798</b>	<b>38,636,783</b>	<b>0</b>	<b>المجموع</b>			
Chickpeas (garbanzos)Dried leguminous vegetables, shelled,	Jordan	33,580,000	23,000	46,000		المملكة الاردنية الهاشمية	Kilo	حمص من بقول قرنية يابسة مقشورة	7132000
	United Arab Emirates	52,560,000	36,000	102,500		الامارات العربية المتحدة	Kilo		
	Spain	144,471,600	98,280	40,000		اسبانيا	Kilo		
	European Union	43,800,000	30,000	46,000		الاتحاد الاوربي	Kilo		
	China	120,012,000	82,200	91,200		الصين	Kilo		
	Iran	57,330,000	39,000	45,000		ايران	Kilo		
	India	254,591,720	174,082	218,400		الهند	Kilo		
	Mexico	413,034,000	282,900	574,200		المكسيك	Kilo		
	Argentina	10,945,620	7,497	24,990		الارجنتين	Kilo		
	<b>Total</b>	<b>1,130,324,940</b>	<b>772,959</b>	<b>1,188,290</b>	<b>0</b>	<b>المجموع</b>			
	Beans, for sowing, dried	Kazakhstan	21,024,000	14,400	15,000		كازخستان	Kilo	لوبيا او فاصوليا للبدار (من نوع " فيغنا مونغو هبير" أو " فيغنا رادياتا ويلكزيك") من بقول قرنية يابسة
Madagascar		305,745,900	209,070	117,000		مدغشقر	Kilo		
<b>Total</b>		<b>326,769,900</b>	<b>223,470</b>	<b>132,000</b>	<b>0</b>	<b>المجموع</b>			

الاستيرادات السلعية (غير النفطية) حسب السلعة وبلد المنشأ لسنة 2021  
Imports (non-oil) by commodity and origin country for the year 2021

Con. Table (10) - Follow

تابع جدول (10) - يتبع

Commodity	Country	القيمة بالدينار	القيمة بالدولار	الوزن (كغم)	الكمية	بلد المنشأ	الوحدة القياسية	وصف السلعة	HS
		Value(I.D)	Value(\$)	Weight(K.G)	Quantity		Unit		
Beans, for food, dried	Iran	58,254,000	39,900	65,000		ايران	Kilo	لوبيا او فاصوليا للطعام (من نوع " فيغنا مونغو هبير" أو " فيغنا رادياتا ويلكزيك" من بقول قرنية يابسة	7133120
	Madagascar	80,592,000	55,200	110,400		مدغشقر	Kilo		
	<b>Total</b>	<b>138,846,000</b>	<b>95,100</b>	<b>175,400</b>	<b>0</b>	<b>المجموع</b>			
Red beans for sowing, dried	China	38,206,740	26,169	30,000		الصين	Kilo	لوبيا او فاصوليا حمراء صغيرة (الذوكي) فاسيولوس أو فيغنا) أنغولاريس) للبدار من بقول قرنية يابسة	7133210
	Madagascar	30,429,000	20,700	14,000		مدغشقر	Kilo		
	<b>Total</b>	<b>68,635,740</b>	<b>46,869</b>	<b>44,000</b>	<b>0</b>	<b>المجموع</b>			
Kidney beans for sowing, dried	Egypt	13,140,000	9,000	9,600		جمهورية مصر العربية	Kilo	لوبيا او فاصوليا، عادية (فاسيولوس فولغاريس) للبدار من بقول قرنية يابسة	7133310
	Spain	30,660,000	21,000	70,000		اسبانيا	Kilo		
	South Africa	26,280,000	18,000	18,000		جنوب افريقيا	Kilo		
	<b>Total</b>	<b>70,080,000</b>	<b>48,000</b>	<b>97,600</b>	<b>0</b>	<b>المجموع</b>			
Kidney beans for food, dried	China	60,444,000	41,400	55,000		الصين	Kilo	لوبيا او فاصوليا، عادية (فاسيولوس فولغاريس) للطعام من بقول قرنية يابسة	7133320
	Iran	77,088,000	52,800	70,000		ايران	Kilo		
	<b>Total</b>	<b>137,532,000</b>	<b>94,200</b>	<b>125,000</b>	<b>0</b>	<b>المجموع</b>			
Lentils Dried leguminous vegetables,	China	17,520,000	12,000	24,000		الصين	Kilo	عدس من بقول قرنية يابسة مقشورة	7134000
<b>Total</b>	<b>17,520,000</b>	<b>12,000</b>	<b>24,000</b>	<b>0</b>	<b>المجموع</b>				

الاستيرادات السلعية (غير النفطية) حسب السلعة وبلد المنشأ لسنة 2021  
Imports (non-oil) by commodity and origin country for the year 2021

Con. Table (10) - Follow

تابع جدول (10) - يتبع

Commodity	Country	القيمة بالدينار	القيمة بالدولار	الوزن (كغم)	الكمية	بلد المنشأ	الوحدة القياسية	وصف السلعة	HS
		Value(I.D)	Value(\$)	Weight(K.G)	Quantity		Unit		
Broad beans (Vicia faba var. major) and horse beans (Vicia faba var. equina, Vicia faba var. minor) Dried leguminous vegetables,	Jordan	32,120,000	22,000	22,000		المملكة الاردنية الهاشمية	Kilo	فول عريض (فيسيا فابا من نوع ماجور) وفول صغير (فيسيا فابا من نوع إكروينا و فيسيا فابا من نوع ميتور) من بقول قرنية يابسة مقشورة	7135000
	Egypt	31,331,600	21,460	8,550		جمهورية مصر العربية	Kilo		
	<b>Total</b>	<b>63,451,600</b>	<b>43,460</b>	<b>30,550</b>	<b>0</b>	<b>المجموع</b>			
Other Dried leguminous vegetables, shelled, whether or not skinned or split.	India	15,330,000	10,500	10,000		الهند	Kilo	غيرها من بقول قرنية يابسة مقشورة ، وإن كانت منزوعة الماء او مفلوقة أو مفصصة او مكسرة	7139090
	<b>Total</b>	<b>15,330,000</b>	<b>10,500</b>	<b>10,000</b>	<b>0</b>	<b>المجموع</b>			
<b>Total chapter</b>		<b>180,036,957,003</b>	<b>122,911,157</b>	<b>476,890,881</b>	<b>0</b>	<b>مجموع الفصل</b>			
Edible fruit and nuts; peel of citrus fruit or melons.								فواكه وثمار صالحة للأكل ؛ قشور حمضيات وقشور بطيخ أو شمام جوز الهند (نارجيل) مجفف	8
Desiccated Coconuts : dried	China	332,926,720	228,032	125,550		الصين	Kilo		8011100
	Vietnam	392,177,900	268,615	401,530		فيتنام	Kilo		
	Sri Lanka	413,088,020	282,937	497,026		سرى لانكا	Kilo		
	Iran	119,778,400	82,040	38,000		ايران	Kilo		
	India	127,671,160	87,446	15,600		الهند	Kilo		
	Indonesia	250,915,600	171,860	295,360		اندونيسيا	Kilo		
	Malaysia	52,560,000	36,000	48,000		ماليزيا	Kilo		
	Singapore	170,820,000	117,000	234,000		سنغافورة	Kilo		
	<b>Total</b>	<b>1,859,937,800</b>	<b>1,273,930</b>	<b>1,655,066</b>	<b>0</b>	<b>المجموع</b>			
Brazil nuts :In shell fresh or dried,	China	7,227,000	4,950	10,150		الصين	Kilo	جوز البرازيل طازجة او جافة بقشرة	8012100

الاستيرادات السلعية (غير النفطية) حسب السلعة وبلد المنشأ لسنة 2021  
Imports (non-oil) by commodity and origin country for the year 2021

Con. Table (10) - Follow

تابع جدول (10) - يتبع

Commodity	Country	القيمة بالدينار	القيمة بالدولار	الوزن (كغم)	الكمية	بلد المنشأ	الوحدة القياسية	وصف السلعة	HS
		Value(I.D)	Value(\$)	Weight(K.G)	Quantity		Unit		
	Indonesia	13,140,000	9,000	2,500		اندونيسيا	Kilo		
	Kazakhstan	30,368,000	20,800	3,000		كازخستان	Kilo		
	United States of America	16,425,000	11,250	3,500		الولايات المتحدة الأمريكية	Kilo		
	<b>Total</b>	<b>67,160,000</b>	<b>46,000</b>	<b>19,150</b>	<b>0</b>	<b>المجموع</b>			
Brazil nuts Shelled fresh or dried,	Indonesia	96,418,400	66,040	2,000		اندونيسيا	Kilo	جوز البرازيل طازجة أو جافة مقشر	8012200
	<b>Total</b>	<b>96,418,400</b>	<b>66,040</b>	<b>2,000</b>	<b>0</b>	<b>المجموع</b>			
Cashew nuts : shell fresh or dried,	China	59,276,000	40,600	31,000		الصين	Kilo	جوز الكاجو (لوز هندي) طازج أو جاف بقشره	8013100
	Vietnam	569,382,480	389,988	323,787		فيتنام	Kilo		
	India	166,075,000	113,750	18,000		الهند	Kilo		
	Kazakhstan	13,359,000	9,150	6,500		كازخستان	Kilo		
	<b>Total</b>	<b>808,092,480</b>	<b>553,488</b>	<b>379,287</b>	<b>0</b>	<b>المجموع</b>			
Cashew nuts :Shelled fresh or dried,	China	86,432,000	59,200	49,600		الصين	Kilo	جوز الكاجو (لوز هندي) طازج أو جاف مقشر	8013200
	Vietnam	733,468,960	502,376	156,110		فيتنام	Kilo		
	Iran	94,973,000	65,050	8,000		ايران	Kilo		
	India	289,487,340	198,279	27,000		الهند	Kilo		
	<b>Total</b>	<b>1,204,361,300</b>	<b>824,905</b>	<b>240,710</b>	<b>0</b>	<b>المجموع</b>			
Almonds :In shell fresh or dried,	Spain	16,425,000	11,250	15,000		اسبانيا	Kilo	لوز بقشره طازج أو جاف	8021100
	Iran	146,853,000	99,900	15,000		ايران	Kilo		
	United States of America	9,855,000	6,750	2,000		الولايات المتحدة الأمريكية	Kilo		
	<b>Total</b>	<b>173,133,000</b>	<b>117,900</b>	<b>32,000</b>	<b>0</b>	<b>المجموع</b>			
Almonds :Shelled fresh or dried,	Spain	6,570,000	4,500	1,000		اسبانيا	Kilo	لوز مقشر طازج أو جاف	8021200

الاستيرادات السلعية (غير النفطية) حسب السلعة وبلد المنشأ لسنة 2021  
Imports (non-oil) by commodity and origin country for the year 2021

Con. Table (10) - Follow

تابع جدول (10) - يتبع

Commodity	Country	القيمة بالدينار	القيمة بالدولار	الوزن (كغم)	الكمية	بلد المنشأ	الوحدة القياسية	وصف السلعة	HS
		Value(I.D)	Value(\$)	Weight(K.G)	Quantity		Unit		
	United States of America	227,707,440	155,964	126,980		الولايات المتحدة الأمريكية	Kilo		
	Brazil	10,840,500	7,425	8,200		البرازيل	Kilo		
	<b>Total</b>	<b>245,117,940</b>	<b>167,889</b>	<b>136,180</b>	<b>0</b>	<b>المجموع</b>			
Walnuts :In shell fresh or dried,	European Union	49,348,000	33,800	31,840		الاتحاد الاوربي	Kilo	جوز عادى بقرشه طازج او جاف	8023100
	China	1,192,862,340	817,029	990,352		الصين	Kilo		
	Sri Lanka	170,741,160	116,946	64,285		سرى لانكا	Kilo		
	Iran	116,029,120	79,472	43,000		ايران	Kilo		
	India	40,244,900	27,565	28,200		الهند	Kilo		
	Indonesia	295,168,200	202,170	85,700		اندونيسيا	Kilo		
	Malaysia	25,634,680	17,558	15,930		ماليزيا	Kilo		
	Philippines	26,280,000	18,000	14,400		الفلبين	Kilo		
	Singapore	13,140,000	9,000	10,800		سنغافورة	Kilo		
	Kazakhstan	41,391,000	28,350	14,000		كازخستان	Kilo		
	United States of America	196,797,780	134,793	144,632		الولايات المتحدة الأمريكية	Kilo		
	Canada	23,360,000	16,000	7,000		كندا	Kilo		
	<b>Total</b>	<b>2,190,997,180</b>	<b>1,500,683</b>	<b>1,450,139</b>	<b>0</b>	<b>المجموع</b>			
Walnuts :Shelled fresh or dried,	China	131,400,000	90,000	19,200		الصين	Kilo	جوز عادى مقشر طازج او جاف	8023200
	Sri Lanka	412,952,240	282,844	62,626		سرى لانكا	Kilo		
	Iran	53,698,800	36,780	6,600		ايران	Kilo		
	India	279,882,000	191,700	38,580		الهند	Kilo		
	Indonesia	288,874,140	197,859	39,573		اندونيسيا	Kilo		
	Malaysia	26,280,000	18,000	3,600		ماليزيا	Kilo		
	United States of America	76,445,600	52,360	10,400		الولايات المتحدة الأمريكية	Kilo		
	<b>Total</b>	<b>1,269,532,780</b>	<b>869,543</b>	<b>180,579</b>	<b>0</b>	<b>المجموع</b>			

الاستيرادات السلعية (غير النفطية) حسب السلعة وبلد المنشأ لسنة 2021  
Imports (non-oil) by commodity and origin country for the year 2021

Con. Table (10) - Follow

تابع جدول (10) - يتبع

Commodity	Country	القيمة بالدينار	القيمة بالدولار	الوزن (كغم)	الكمية	بلد المنشأ	الوحدة القياسية	وصف السلعة	HS
		Value(I.D)	Value(\$)	Weight(K.G)	Quantity		Unit		
Chestnuts (Castanea spp.) fresh or dried, whether or not shelled	China	133,225,000	91,250	426,640		الصين	Kilo	كستناء (كستانا) مقشر طازج او جاف	8024000
	<b>Total</b>	<b>133,225,000</b>	<b>91,250</b>	<b>426,640</b>	<b>0</b>	<b>المجموع</b>			
Pistachios, in shells fresh or dried,	Iran	78,304,180	53,633	102,580		ايران	Kilo	فستق حلى بقشره طازج او جاف	8025010
	<b>Total</b>	<b>78,304,180</b>	<b>53,633</b>	<b>102,580</b>	<b>0</b>	<b>المجموع</b>			
Pistachios, shelled fresh or dried,	Iran	35,886,800	24,580	24,000		ايران	Kilo	فستق حلى مقشر طازج او جاف	8025020
	<b>Total</b>	<b>35,886,800</b>	<b>24,580</b>	<b>24,000</b>	<b>0</b>	<b>المجموع</b>			
Other nuts, shelled fresh or dried,	Jordan	171,725,200	117,620	117,620		المملكة الاردنية الهاشمية	Kilo	غيرها من ثمار قشرية آخر، طازجة أو جافة مقشر	8029092
	Iran	323,011,860	221,241	389,300		ايران	Kilo		
	<b>Total</b>	<b>494,737,060</b>	<b>338,861</b>	<b>506,920</b>	<b>0</b>	<b>المجموع</b>			
Bananas, including plantains, fresh or dried.	Saudi Arabia	223,266,120	152,922	509,740		المملكة العربية السعودية	Kilo	موز بما فيه موز "البانتان" طازج أو مجفف	8030000
	Egypt	60,444,000	41,400	193,450		جمهورية مصر العربية	Kilo		
	China	1,726,712,800	1,182,680	5,860,570		الصين	Kilo		
	Iran	5,139,200	3,520	25,324		ايران	Kilo		
	India	2,517,846,540	1,722,549	8,598,414		الهند	Kilo		
	Philippines	2,780,550,000	1,904,400	3,539,015		الفلبين	Kilo		
	Pakistan	109,938,000	75,300	516,000		باكستان	Kilo		
	South Africa	1,604,394,000	1,098,900	5,149,000		جنوب افريقيا	Kilo		
	Other African countries	14,016,000	9,600	31,420		دول افريقية اخرى	Kilo		
	Ecuador	2,886,814,200	1,977,270	10,720,300		اكوادور	Kilo		
<b>Total</b>	<b>11,929,120,860</b>	<b>8,168,541</b>	<b>35,143,233</b>	<b>0</b>	<b>المجموع</b>				
Dried dates	Iran	22,145,550	15,065	60,260		ايران	Kilo	تمر مجفف	8041020

الاستيرادات السلعية (غير النفطية) حسب السلعة وبلد المنشأ لسنة 2021  
Imports (non-oil) by commodity and origin country for the year 2021

Con. Table (10) - Follow

تابع جدول (10) - يتبع

Commodity	Country	القيمة بالدينار	القيمة بالدولار	الوزن (كغم)	الكمية	بلد المنشأ	الوحدة القياسية	وصف السلعة	HS
		Value(I.D)	Value(\$)	Weight(K.G)	Quantity		Unit		
	<b>Total</b>	<b>22,145,550</b>	<b>15,065</b>	<b>60,260</b>	<b>0</b>	<b>المجموع</b>			
Pineapples fresh or dried.	China	39,117,000	26,700	59,600		الصين	Kilo	أناناس طازجة او مجففة	8043000
	Philippines	7,008,000	4,800	16,000		الفلبين	Kilo		
	South Africa	17,082,000	11,700	12,000		جنوب افريقيا	Kilo		
	<b>Total</b>	<b>63,207,000</b>	<b>43,200</b>	<b>87,600</b>	<b>0</b>	<b>المجموع</b>			
Avocados fresh or dried.	Lebanon	32,298,120	22,122	32,100		لبنان	Kilo	أفوكادو (كمثري أمريكي) طازجة او مجففة	8044000
	<b>Total</b>	<b>32,298,120</b>	<b>22,122</b>	<b>32,100</b>	<b>0</b>	<b>المجموع</b>			
Mangoes (See Endnote 1) fresh or dried.	Egypt	22,986,240	15,744	52,480		جمهورية مصر العربية	Kilo	مانكة طازجة او مجففة	8045020
	China	8,760,000	6,000	20,000		الصين	Kilo		
	<b>Total</b>	<b>31,746,240</b>	<b>21,744</b>	<b>72,480</b>	<b>0</b>	<b>المجموع</b>			
Mangosteens fresh or dried.	Jordan	12,745,800	8,730	29,000		المملكة الاردنية الهاشمية	Kilo	مانجوستين طازجة او مجففة	8045030
	Kuwait	23,214,000	15,900	26,750		الكويت	Kilo		
	Egypt	337,619,160	231,246	760,480		جمهورية مصر العربية	Kilo		
	China	96,798,000	66,300	79,000		الصين	Kilo		
	Indonesia	13,140,000	9,000	7,500		اندونيسيا	Kilo		
	Philippines	7,008,000	4,800	16,000		الفلبين	Kilo		
	South Africa	52,560,000	36,000	120,000		جنوب افريقيا	Kilo		
	<b>Total</b>	<b>543,084,960</b>	<b>371,976</b>	<b>1,038,730</b>	<b>0</b>	<b>المجموع</b>			
Oranges fresh	Syria	10,074,000	6,900	17,000		الجمهورية العربية السورية	Kilo	برتقال من حمضيات طازجة	8051000
	Jordan	19,071,750	13,025	34,445		المملكة الاردنية الهاشمية	Kilo		
	Kuwait	10,512,000	7,200	24,000		الكويت	Kilo		
	Lebanon	156,725,160	107,346	350,020		لبنان	Kilo		
	United Arab Emirates	16,425,000	11,250	37,500		الامارات العربية المتحدة	Kilo		



الاستيرادات السلعية (غير النفطية) حسب السلعة وبلد المنشأ لسنة 2021  
Imports (non-oil) by commodity and origin country for the year 2021

Con. Table (10) - Follow

تابع جدول (10) - يتبع

Commodity	Country	القيمة بالدينار	القيمة بالدولار	الوزن (كغم)	الكمية	بلد المنشأ	الوحدة القياسية	وصف السلعة	HS
		Value(I.D)	Value(\$)	Weight(K.G)	Quantity		Unit		
	Egypt	11,038,707,120	7,560,647	24,072,158		جمهورية مصر العربية	Kilo		
	France	18,980,000	13,000	43,333		فرنسا	Kilo		
	Italy	182,901,500	125,275	415,660		إيطاليا	Kilo		
	Germany	5,110,000	3,500	12,000		ألمانيا	Kilo		
	China	11,523,326,100	7,892,085	25,307,457		الصين	Kilo		
	Vietnam	76,650,000	52,500	175,000		فيتنام	Kilo		
	South Korea	202,752,660	138,407	424,496		كوريا الجنوبية	Kilo		
	Iran	11,474,525,230	7,837,271	25,686,710		إيران	Kilo		
	India	1,141,670,000	781,900	2,530,733		الهند	Kilo		
	Japan	153,010,920	104,802	307,941		اليابان	Kilo		
	Pakistan	185,578,320	127,056	388,500		باكستان	Kilo		
	South Africa	7,126,953,000	4,874,400	8,204,457		جنوب أفريقيا	Kilo		
	Other African countries	1,510,837,200	1,034,820	3,449,400		دول أفريقية أخرى	Kilo		
	United States of America	16,293,600	11,160	1,500		الولايات المتحدة الأمريكية	Kilo		
	<b>Total</b>	<b>44,870,103,560</b>	<b>30,702,544</b>	<b>91,482,310</b>	<b>0</b>	<b>المجموع</b>			
Mandarins (including tangerines and satsumas); clementines, wilkings and similar citrus hybrids fresh or dried.	Syria	41,172,000	28,200	90,000		الجمهورية العربية السورية	Kilo	يوسفي وماندريين (بما فيها التانجارين ،والساتسوما)؛ كلمنتين ويلكينغ وغيرها من حمضيات طازجة الحمضيات المهجنة	8052000
	Saudi Arabia	12,356,820	8,406	28,020		المملكة العربية السعودية	Kilo		
	Egypt	4,075,397,280	2,791,368	9,251,876		جمهورية مصر العربية	Kilo		
	China	1,793,619,600	1,228,260	3,970,854		الصين	Kilo		
	Vietnam	15,768,000	10,800	36,000		فيتنام	Kilo		

الاستيرادات السلعية (غير النفطية) حسب السلعة وبلد المنشأ لسنة 2021  
Imports (non-oil) by commodity and origin country for the year 2021

Con. Table (10) - Follow

تابع جدول (10) - يتبع

Commodity	Country	القيمة بالدينار	القيمة بالدولار	الوزن (كغم)	الكمية	بلد المنشأ	الوحدة القياسية	وصف السلعة	HS
		Value(I.D)	Value(\$)	Weight(K.G)	Quantity		Unit		
	South Korea	115,465,680	79,032	263,440		كوريا الجنوبية	Kilo		
	Turkey	70,080,000	48,000	153,846		تركيا	Kilo		
	Iran	752,299,170	512,763	1,683,518		ايران	Kilo		
	Indonesia	24,540,000	18,000	60,000		اندونيسيا	Kilo		
	Philippines	19,710,000	13,500	41,000		الفلبين	Kilo		
	Pakistan	9,843,360,240	6,706,176	19,857,424		باكستان	Kilo		
	South Africa	1,381,014,000	945,900	1,463,498		جنوب افريقيا	Kilo		
	Other African countries	43,362,000	29,700	104,000		دول افريقية اخرى	Kilo		
	<b>Total</b>	<b>18,188,144,790</b>	<b>12,420,105</b>	<b>37,003,476</b>	<b>0</b>	<b>المجموع</b>			
Grapefruit, including pomelos fresh or dried.	Syria	10,074,000	6,900	20,000		الجمهورية العربية السورية	Kilo	طازجة ليمون هندي- جريب فروت، بما فيه البوميلو	8054000
	China	6,570,000	4,500	13,000		الصين	Kilo		
	Iran	4,020,840	2,754	9,000		ايران	Kilo		
	South Africa	35,232,000	24,000	30,000		جنوب افريقيا	Kilo		
	Other African countries	17,520,000	12,000	40,000		دول افريقية اخرى	Kilo		
	<b>Total</b>	<b>73,416,840</b>	<b>50,154</b>	<b>112,000</b>	<b>0</b>	<b>المجموع</b>			
Fresh lemons	Kuwait	7,884,000	5,400	18,000		الكويت	Kilo	ليمون حامض طازج ،سيتروس ليمون (سيتروس ليمونوم)، ليم سيتروس أورنتيفوليا (وسيتروس لاتييفوليا)	8055010
	Lebanon	37,624,200	25,770	85,900		لبنان	Kilo		
	Egypt	1,089,306,000	746,100	2,487,000		جمهورية مصر العربية	Kilo		
	Somalia	23,495,780	16,093	53,643		الصومال	Kilo		
	European Union	40,150,000	27,500	91,667		الاتحاد الاوربي	Kilo		

الاستيرادات السلعية (غير النفطية) حسب السلعة وبلد المنشأ لسنة 2021  
Imports (non-oil) by commodity and origin country for the year 2021

Con. Table (10) - Follow

تابع جدول (10) - يتبع

Commodity	Country	القيمة بالدينار	القيمة بالدولار	الوزن (كغم)	الكمية	بلد المنشأ	الوحدة القياسية	وصف السلعة	HS
		Value(I.D)	Value(\$)	Weight(K.G)	Quantity		Unit		
	China	255,646,000	175,100	549,716		الصين	Kilo		
	Vietnam	7,884,000	5,400	18,000		فيتنام	Kilo		
	Turkey	13,578,000	9,300	31,000		تركيا	Kilo		
	Iran	173,438,490	118,683	366,520		ايران	Kilo		
	India	616,851,000	419,800	836,500		الهند	Kilo		
	South Africa	2,417,030,000	1,655,500	5,295,434		جنوب افريقيا	Kilo		
	<b>Total</b>	<b>4,682,887,470</b>	<b>3,204,646</b>	<b>9,833,380</b>	<b>0</b>	<b>المجموع</b>			
Dried lemons	Egypt	12,141,360	8,316	15,000		جمهورية مصر العربية	Kilo	ليمون حامض جاف (سيتروس ليمون، سيتروس ليمونوم)، ليم (سيتروس أورنتيفوليا وسيتروس لاتيفوليا)	8055020
	Somalia	130,034,900	89,065	88,807		الصومال	Kilo		
	China	1,191,538,760	815,906	887,628		الصين	Kilo		
	Iran	83,483,930	57,034	37,940		ايران	Kilo		
	Malaysia	43,873,000	30,050	75,125		ماليزيا	Kilo		
	South Africa	10,950,000	7,500	3,750		جنوب افريقيا	Kilo		
	Mexico	176,287,700	120,745	47,150		المكسيك	Kilo		
	Guatemala	28,769,300	19,705	60,000		غواتيمالا	Kilo		
	<b>Total</b>	<b>1,677,078,950</b>	<b>1,148,321</b>	<b>1,215,400</b>	<b>0</b>	<b>المجموع</b>			
Other Citrus fruit, fresh or dried.	Syria	1,314,000	900	3,000		الجمهورية العربية السورية	Kilo	حمضيات طازجة أو جافة اخرى	8059000
	Iran	11,025,000	7,500	25,000		ايران	Kilo		
	<b>Total</b>	<b>12,339,000</b>	<b>8,400</b>	<b>28,000</b>	<b>0</b>	<b>المجموع</b>			
Grapes Fresh	Syria	522,972,000	358,200	1,114,000		الجمهورية العربية السورية	Kilo	عنب- طازج	8061000
	Jordan	60,933,200	41,570	80,567		المملكة الاردنية الهاشمية	Kilo		
	Lebanon	552,215,800	378,230	1,251,400		لبنان	Kilo		
	Egypt	82,694,400	56,640	188,800		جمهورية مصر العربية	Kilo		
	China	67,160,000	46,000	153,333		الصين	Kilo		

الاستيرادات السلعية (غير النفطية) حسب السلعة وبلد المنشأ لسنة 2021  
Imports (non-oil) by commodity and origin country for the year 2021

Con. Table (10) - Follow

تابع جدول (10) - يتبع

Commodity	Country	القيمة بالدينار	القيمة بالدولار	الوزن (كغم)	الكمية	بلد المنشأ	الوحدة القياسية	وصف السلعة	HS
		Value(I.D)	Value(\$)	Weight(K.G)	Quantity		Unit		
	Turkey	14,016,000	9,600	30,000		تركيا	Kilo		
	Iran	14,529,437,006	9,941,863	74,905,251		ايران	Kilo		
	South Africa	44,238,000	30,300	40,500		جنوب افريقيا	Kilo		
	<b>Total</b>	<b>15,873,666,406</b>	<b>10,862,403</b>	<b>77,763,851</b>	<b>0</b>	<b>المجموع</b>			
GrapesDried	Netherlands	11,814,320	8,092	23,120		هولندا	Kilo	عنب - مجفف (زبيب)	8062000
	China	231,228,960	158,376	238,187		الصين	Kilo		
	Iran	720,433,390	492,790	1,416,444		ايران	Kilo		
	India	66,161,360	45,316	104,031		الهند	Kilo		
	Pakistan	81,958,560	56,136	187,820		باكستان	Kilo		
	Kazakhstan	46,255,720	31,682	80,520		كازخستان	Kilo		
	Other countries	161,533,050	110,264	300,888		دول اوربية اخرى	Kilo		
	Chile	55,821,640	38,234	42,500		تشيلي	Kilo		
	<b>Total</b>	<b>1,375,207,000</b>	<b>940,890</b>	<b>2,393,510</b>	<b>0</b>	<b>المجموع</b>			
Water melons fresh.	Jordan	3,832,500	2,625	8,607		المملكة الاردنية الهاشمية	Kilo	بطيخ اخضر	8071100
	Saudi Arabia	20,215,440	13,752	45,840		المملكة العربية السعودية	Kilo		
	Egypt	37,230,000	25,500	85,000		جمهورية مصر العربية	Kilo		
	Netherlands	21,878,100	14,985	6,660		هولندا	Kilo		
	European Union	82,643,300	56,605	179,257		الاتحاد الاوربي	Kilo		
	China	215,173,340	147,379	465,507		الصين	Kilo		
	South Korea	133,895,800	91,406	304,686		كوريا الجنوبية	Kilo		
	Turkey	83,920,800	57,480	57,480		تركيا	Kilo		
	Iran	90,410,382,010	61,851,018	202,457,769		ايران	Kilo		
	India	3,687,960	2,526	8,282		الهند	Kilo		
	Indonesia	8,760,000	6,000	20,000		اندونيسيا	Kilo		
	Pakistan	21,388,500	14,550	48,495		باكستان	Kilo		
	<b>Total</b>	<b>91,043,007,750</b>	<b>62,283,826</b>	<b>203,687,583</b>	<b>0</b>	<b>المجموع</b>			

الاستيرادات السلعية (غير النفطية) حسب السلعة وبلد المنشأ لسنة 2021  
Imports (non-oil) by commodity and origin country for the year 2021

Con. Table (10) - Follow

تابع جدول (10) - يتبع

Commodity	Country	القيمة بالدينار	القيمة بالدولار	الوزن (كغم)	الكمية	بلد المنشأ	الوحدة القياسية	وصف السلعة	HS
		Value(I.D)	Value(\$)	Weight(K.G)	Quantity		Unit		
Melon(Muskmelon) fresh.	Syria	2,190,000	1,500	5,000		الجمهورية العربية السورية	Kilo	بطيخ اصفر ( شمام وقاوون )	8071910
	Egypt	127,414,200	87,270	290,900		جمهورية مصر العربية	Kilo		
	South Korea	16,909,860	11,544	38,390		كوريا الجنوبية	Kilo		
	Iran	8,113,318,980	5,555,476	17,217,337		ايران	Kilo		
	South Africa	8,760,000	6,000	20,000		جنوب افريقيا	Kilo		
	<b>Total</b>		<b>8,268,593,040</b>	<b>5,661,790</b>	<b>17,571,627</b>	<b>0</b>	<b>المجموع</b>		
Apples	Syria	2,628,000	1,800	6,000		الجمهورية العربية السورية	Kilo	تفاح طازج	8081000
	Lebanon	122,202,000	83,700	274,514		لبنان	Kilo		
	Saudi Arabia	20,075,000	13,750	13,750		المملكة العربية السعودية	Kilo		
	Egypt	90,315,600	61,860	200,852		جمهورية مصر العربية	Kilo		
	China	7,948,522,120	5,441,522	17,509,819		الصين	Kilo		
	South Korea	1,322,480,766	905,777	3,785,748		كوريا الجنوبية	Kilo		
	Iran	67,921,063,806	46,413,709	156,585,883		ايران	Kilo		
	India	8,760,000	6,000	20,000		الهند	Kilo		
	Indonesia	17,520,000	12,000	40,000		اندونيسيا	Kilo		
	Philippines	66,150,000	45,000	20,000		الفلبين	Kilo		
	South Africa	185,274,000	126,900	423,000		جنوب افريقيا	Kilo		
	United States of America	7,446,000	5,100	17,000		الولايات المتحدة الامريكية	Kilo		
	New Zealand	42,340,000	29,000	50,000		نيوزيلندا	Kilo		
	<b>Total</b>		<b>77,754,777,292</b>	<b>53,146,118</b>	<b>178,946,566</b>	<b>0</b>	<b>المجموع</b>		
Pears, fresh	Lebanon	156,313,440	107,064	353,980		لبنان	Kilo	كمثرى طازج	8082010
	Iran	206,690,740	141,569	449,490		ايران	Kilo		
	South Africa	475,668,000	325,800	1,049,000		جنوب افريقيا	Kilo		
	<b>Total</b>		<b>838,672,180</b>	<b>574,433</b>	<b>1,852,470</b>	<b>0</b>	<b>المجموع</b>		

الاستيرادات السلعية (غير النفطية) حسب السلعة وبلد المنشأ لسنة 2021  
Imports (non-oil) by commodity and origin country for the year 2021

Con. Table (10) - Follow

تابع جدول (10) - يتبع

Commodity	Country	القيمة بالدينار	القيمة بالدولار	الوزن (كغم)	الكمية	بلد المنشأ	الوحدة القياسية	وصف السلعة	HS
		Value(I.D)	Value(\$)	Weight(K.G)	Quantity		Unit		
Quince, fresh	Syria	1,314,000	900	3,000		الجمهورية العربية السورية	Kilo	سفرجل طازج	8082020
	Lebanon	8,803,800	6,030	20,100		لبنان	Kilo		
	<b>Total</b>	<b>10,117,800</b>	<b>6,930</b>	<b>23,100</b>	<b>0</b>	<b>المجموع</b>			
Apricots fresh.	Jordan	166,422,480	113,988	379,960		المملكة الاردنية الهاشمية	Kilo	مشمش طازج	8091000
	Iran	249,405,960	170,826	559,088		ايران	Kilo		
	<b>Total</b>	<b>415,828,440</b>	<b>284,814</b>	<b>939,048</b>	<b>0</b>	<b>المجموع</b>			
Cherries fresh.	Lebanon	12,395,400	8,490	28,300		لبنان	Kilo	كرز طازج	8092000
	China	43,800,000	30,000	75,000		الصين	Kilo		
	Turkey	10,901,820	7,467	24,890		تركيا	Kilo		
	Iran	517,461,960	354,426	1,181,420		ايران	Kilo		
	South Africa	3,828,120	2,622	8,740		جنوب افريقيا	Kilo		
	<b>Total</b>	<b>588,387,300</b>	<b>403,005</b>	<b>1,318,350</b>	<b>0</b>	<b>المجموع</b>			
	Peaches, including nectarines fresh.	Syria	9,636,000	6,600	19,000		الجمهورية العربية السورية	Kilo	دراق (بما فيه الدراق الأملس "نيكتارين" ووخ من نوع "برونوس برسيكيا") طازج
Jordan		5,157,647,100	3,532,635	11,730,246		المملكة الاردنية الهاشمية	Kilo		
Lebanon		411,689,340	281,979	923,560		لبنان	Kilo		
Egypt		957,835,920	656,052	2,186,840		جمهورية مصر العربية	Kilo		
China		12,789,600	8,760	29,200		الصين	Kilo		
Iran		12,206,815,000	8,360,538	234,286,837		ايران	Kilo		
<b>Total</b>		<b>18,756,412,960</b>	<b>12,846,564</b>	<b>249,175,683</b>	<b>0</b>	<b>المجموع</b>			
Plums and sloes fresh.		Jordan	603,454,500	413,325	1,377,750		المملكة الاردنية الهاشمية	Kilo	برقوق أو خوخ من نوع برونوس دومستیکا وقراصية طازج
	Lebanon	8,979,000	6,150	20,500		لبنان	Kilo		

الاستيرادات السلعية (غير النفطية) حسب السلعة وبلد المنشأ لسنة 2021  
Imports (non-oil) by commodity and origin country for the year 2021

Con. Table (10) - Follow

تابع جدول (10) - يتبع

Commodity	Country	القيمة بالدينار	القيمة بالدولار	الوزن (كغم)	الكمية	بلد المنشأ	الوحدة القياسية	وصف السلعة	HS
		Value(I.D)	Value(\$)	Weight(K.G)	Quantity		Unit		
	Egypt	722,472,240	494,844	1,649,480		جمهورية مصر العربية	Kilo		
	Iran	3,983,715,810	2,727,017	9,025,796		ايران	Kilo		
	<b>Total</b>	<b>5,318,621,550</b>	<b>3,641,336</b>	<b>12,073,526</b>	<b>0</b>	<b>المجموع</b>			
Strawberries fresh.	Jordan	40,953,000	28,050	93,100		المملكة الاردنية الهاشمية	Kilo	توت الأرض (فريز أو فراولة) من فواكه اخر طازجة	8101000
	Egypt	3,769,086,360	2,581,566	9,256,888		جمهورية مصر العربية	Kilo		
	China	77,964,000	53,400	137,700		الصين	Kilo		
	Iran	1,933,386,020	1,324,237	2,207,059		ايران	Kilo		
	<b>Total</b>	<b>5,821,389,380</b>	<b>3,987,253</b>	<b>11,694,747</b>	<b>0</b>	<b>المجموع</b>			
BLACK, WHITE OR RED CURRANTS AND GOOSEBERRIES, FRESH.	China	48,923,140	33,509	95,740		الصين	Kilo	كشمش اسود او ابيض او احمر وعنب الثعلب من فواكه اخر طازجة	8103000
	Iran	834,569,180	571,070	1,641,303		ايران	Kilo		
	<b>Total</b>	<b>883,492,320</b>	<b>604,579</b>	<b>1,737,043</b>	<b>0</b>	<b>المجموع</b>			
Kiwifruit fresh.	South Korea	34,470,120	23,496	78,320		كوريا الجنوبية	Kilo	كيوي طازج	8105000
	Iran	431,260,780	294,236	915,713		ايران	Kilo		
	<b>Total</b>	<b>465,730,900</b>	<b>317,732</b>	<b>994,033</b>	<b>0</b>	<b>المجموع</b>			
Pomegranates, fresh	Syria	218,124,000	149,400	454,000		الجمهورية العربية السورية	Kilo	رمان طازج	8109010
	Jordan	9,285,600	6,360	18,120		المملكة الاردنية الهاشمية	Kilo		
	Saudi Arabia	38,412,600	26,310	43,080		المملكة العربية السعودية	Kilo		
	Yemen	1,068,071,760	731,556	2,299,632		اليمن	Kilo		
	Egypt	19,416,477,220	13,298,957	41,925,891		جمهورية مصر العربية	Kilo		
	China	937,055,000	640,750	1,834,003		الصين	Kilo		
	South Korea	328,620,710	224,967	744,203		كوريا الجنوبية	Kilo		

الاستيرادات السلعية (غير النفطية) حسب السلعة وبلد المنشأ لسنة 2021  
Imports (non-oil) by commodity and origin country for the year 2021

Con. Table (10) - Follow

تابع جدول (10) - يتبع

Commodity	Country	القيمة بالدينار	القيمة بالدولار	الوزن (كغم)	الكمية	بلد المنشأ	الوحدة القياسية	وصف السلعة	HS
		Value(I.D)	Value(\$)	Weight(K.G)	Quantity		Unit		
	Iran	1,898,902,770	1,297,433	3,977,411		ايران	Kilo		
	India	415,954,000	284,900	924,667		الهند	Kilo		
	Philippines	32,850,000	22,500	20,000		الفلبين	Kilo		
	South Africa	772,325,400	528,990	1,757,910		جنوب افريقيا	Kilo		
	Other African countries	15,768,000	10,800	30,770		دول افريقية اخرى	Kilo		
	Ecuador	39,420,000	27,000	20,000		اكوادور	Kilo		
	<b>Total</b>	<b>25,191,267,060</b>	<b>17,249,923</b>	<b>54,049,687</b>	<b>0</b>	<b>المجموع</b>			
Other fruit, fresh	Syria	4,380,000	3,000	300		الجمهورية العربية السورية	Kilo	، غيرها من فواكه أخر . طازجة	8109090
	Jordan	46,939,000	32,150	94,500		المملكة الاردنية الهاشمية	Kilo		
	Kuwait	51,684,000	35,400	118,000		الكويت	Kilo		
	Lebanon	124,873,800	85,530	260,087		لبنان	Kilo		
	Egypt	2,104,152,000	1,441,200	4,414,933		جمهورية مصر العربية	Kilo		
	China	6,910,709,980	4,733,363	14,246,272		الصين	Kilo		
	Iran	7,318,873,420	5,012,618	16,539,379		ايران	Kilo		
	Pakistan	8,760,000	6,000	18,000		باكستان	Kilo		
	Thailand	10,950,000	7,500	22,500		تايلند	Kilo		
	South Africa	1,308,744,000	896,400	2,566,480		جنوب افريقيا	Kilo		
	United States of America	13,140,000	9,000	30,000		الولايات المتحدة الامريكية	Kilo		
	<b>Total</b>	<b>17,903,206,200</b>	<b>12,262,161</b>	<b>38,310,451</b>	<b>0</b>	<b>المجموع</b>			



الاستيرادات السلعية (غير النفطية) حسب السلعة وبلد المنشأ لسنة 2021  
Imports (non-oil) by commodity and origin country for the year 2021

Con. Table (10) - Follow

تابع جدول (10) - يتبع

Commodity	Country	القيمة بالدينار	القيمة بالدولار	الوزن (كغم)	الكمية	بلد المنشأ	الوحدة القياسية	وصف السلعة	HS
		Value(I.D)	Value(\$)	Weight(K.G)	Quantity		Unit		
Other Fruit and nuts, uncooked or cooked by steaming or boiling in water, frozen, whether or not containing added sugar or other sweetening matter.	China	25,550,000	17,500	36,000		الصين	Kilo	غيرها من فواكه وثمار غير مطبوخة أو مطبوخة ،بالبخار أو مسلوقة بالماء مجمدة، وإن احتوت على سكر مضاف أو مواد تحلية أخر	8119000
	Singapore	23,360,000	16,000	38,000		سنغافورة	Kilo		
	Thailand	51,100,000	35,000	54,000		تايلند	Kilo		
	<b>Total</b>	<b>100,010,000</b>	<b>68,500</b>	<b>128,000</b>	<b>0</b>	<b>المجموع</b>			
Other fruit and nuts, provisionally preserved (for example, by sulphur dioxide gas, in brine, in sulphur water or in other preservative solutions), but unsuitable in that state for immediate consumption.	Iran	351,921,320	241,042	950,892		ايران	Kilo	غيرها من فواكه وثمار محفوظة مؤقتا (مثلا بغاز ثاني أكسيد الكبريت أو في ماء مملح، مكبرنة أو مضاف إليها مواد أخر بقصد الحفظ المؤقت)، ولكن غير صالحة بحالتها هذه للاستهلاك المباشر.	8129000
	<b>Total</b>	<b>351,921,320</b>	<b>241,042</b>	<b>950,892</b>	<b>0</b>	<b>المجموع</b>			
Apricots , dried,	Other countries	24,282,720	16,632	47,520		دول اخرى	Kilo	مشمش مجفف	8131000
	China	12,846,540	8,799	25,140		الصين	Kilo		
	Iran	308,008,900	210,965	625,460		ايران	Kilo		
	<b>Total</b>	<b>383,248,540</b>	<b>262,499</b>	<b>772,700</b>	<b>0</b>	<b>المجموع</b>			
Tamarind, dried	China	49,698,400	34,040	73,150		الصين	Kilo	تمر هندي مجفف	8134020
	India	910,527,540	623,649	716,653		الهند	Kilo		
	Thailand	122,213,000	83,650	81,715		تايلند	Kilo		
	Kazakhstan	169,032,120	115,647	36,000		كازخستان	Kilo		

الاستيرادات السلعية (غير النفطية) حسب السلعة وبلد المنشأ لسنة 2021  
Imports (non-oil) by commodity and origin country for the year 2021

Con. Table (10) - Follow

تابع جدول (10) - يتبع

Commodity	Country	القيمة بالدينار	القيمة بالدولار	الوزن (كغم)	الكمية	بلد المنشأ	الوحدة القياسية	وصف السلعة	HS
		Value(I.D)	Value(\$)	Weight(K.G)	Quantity		Unit		
	Madagascar	196,224,000	134,400	15,000		مدغشقر	Kilo		
	<b>Total</b>	<b>1,447,695,060</b>	<b>991,386</b>	<b>922,518</b>	<b>0</b>	<b>المجموع</b>			
Other dried fruit	South Korea	33,153,680	22,708	64,880		كوريا الجنوبية	Kilo	غيرها من فواكه مجففة غير تلك المذكورة في البنود من 08.01 إلى 08.06	8134090
	Iran	512,759,960	350,978	934,364		ايران	Kilo		
	<b>Total</b>	<b>545,913,640</b>	<b>373,686</b>	<b>999,244</b>	<b>0</b>	<b>المجموع</b>			
	<b>Total chapter</b>	<b>364,119,643,398</b>	<b>249,116,390</b>	<b>1,037,568,849</b>	<b>0</b>	<b>مجموع الفصل</b>			
Coffee, tea, maté and spices.								بن وشاي ومته وبهارات وتوابل	9
Coffee, not roasted, Not decaffeinated	Jordan	773,741,600	529,960	264,980		المملكة الاردنية الهاشمية	Kilo	بن غير محمص -- غير منزوع منه الكافيين	9011100
	Saudi Arabia	171,842,000	117,700	235,400		المملكة العربية السعودية	Kilo		
	Egypt	87,600,000	60,000	30,000		جمهورية مصر العربية	Kilo		
	India	78,840,000	54,000	11,000		الهند	Kilo		
	Malaysia	32,336,080	22,148	11,074		ماليزيا	Kilo		
	Singapore	29,200,000	20,000	4,000		سنغافورة	Kilo		
	Thailand	16,381,200	11,220	2,000		تايلند	Kilo		
	Kazakhstan	37,960,000	26,000	7,500		كازخستان	Kilo		
	<b>Total</b>	<b>1,227,900,880</b>	<b>841,028</b>	<b>565,954</b>	<b>0</b>	<b>المجموع</b>			
Coffee, not roasted Decaffeinated	Jordan	239,440,000	164,000	82,000		المملكة الاردنية الهاشمية	Kilo	--بن غير محمص منزوع منه الكافيين	9011200
	Egypt	175,200,000	120,000	60,000		جمهورية مصر العربية	Kilo		
	Iran	7,124,800	4,880	4,880		ايران	Kilo		
	<b>Total</b>	<b>421,764,800</b>	<b>288,880</b>	<b>146,880</b>	<b>0</b>	<b>المجموع</b>			
Coffee, roasted Not decaffeinated	Jordan	2,399,437,000	1,643,450	832,035		المملكة الاردنية الهاشمية	Kilo	بن محمص -- غير منزوع منه الكافيين	9012100

الاستيرادات السلعية (غير النفطية) حسب السلعة وبلد المنشأ لسنة 2021  
Imports (non-oil) by commodity and origin country for the year 2021

Con. Table (10) - Follow

تابع جدول (10) - يتبع

Commodity	Country	القيمة بالدينار	القيمة بالدولار	الوزن (كغم)	الكمية	بلد المنشأ	الوحدة القياسية	وصف السلعة	HS
		Value(I.D)	Value(\$)	Weight(K.G)	Quantity		Unit		
	Saudi Arabia	128,845,000	88,250	42,000		المملكة العربية السعودية	Kilo		
	United Arab Emirates	24,802,480	16,988	6,000		الامارات العربية المتحدة	Kilo		
	Egypt	344,560,000	236,000	118,000		جمهورية مصر العربية	Kilo		
	European Union	30,660,000	21,000	10,500		الاتحاد الاوربي	Kilo		
	Russian Federation	71,937,120	49,272	24,636		روسيا الاتحادية	Kilo		
	China	317,380,640	217,384	94,360		الصين	Kilo		
	Sri Lanka	23,725,000	16,250	11,000		سرى لانكا	Kilo		
	Iran	73,120,000	50,000	25,000		ايران	Kilo		
	India	144,464,080	98,948	53,000		الهند	Kilo		
	Singapore	17,520,000	12,000	6,000		سنغافورة	Kilo		
	Thailand	51,917,600	35,560	21,800		تايلند	Kilo		
	United States of America	155,125,000	106,250	24,781		الولايات المتحدة الامريكية	Kilo		
	Brazil	14,043,740	9,619	4,810		البرازيل	Kilo		
	Colombia	14,600,000	10,000	5,000		كولومبيا	Kilo		
	<b>Total</b>	<b>3,812,137,660</b>	<b>2,610,971</b>	<b>1,278,922</b>	<b>0</b>	<b>المجموع</b>			
Coffee, roasted Decaffeinated	Jordan	118,260,000	81,000	40,000		المملكة الاردنية الهاشمية	Kilo	بن محمص -- منزوع منه الكافيين	9012200
	Indonesia	21,900,000	15,000	7,317		اندونيسيا	Kilo		
	Brazil	48,688,080	33,348	16,267		البرازيل	Kilo		
	<b>Total</b>	<b>188,848,080</b>	<b>129,348</b>	<b>63,584</b>	<b>0</b>	<b>المجموع</b>			

الاستيرادات السلعية (غير النفطية) حسب السلعة وبلد المنشأ لسنة 2021  
Imports (non-oil) by commodity and origin country for the year 2021

Con. Table (10) - Follow

تابع جدول (10) - يتبع

Commodity	Country	القيمة بالدينار	القيمة بالدولار	الوزن (كغم)	الكمية	بلد المنشأ	الوحدة القياسية	وصف السلعة	HS
		Value(I.D)	Value(\$)	Weight(K.G)	Quantity		Unit		
Green tea (not fermented) in immediate packings of a content not exceeding 3 kg whether or not flavoured.	Egypt	36,561,320	25,042	33,398		جمهورية مصر العربية	Kilo	شاي أخضر (غير مخمر) معبأ مباشرة في عبوات لا يزيد وزن محتواها عن 3 كغ وان كان منكمها	9021000
	Sri Lanka	291,270,000	199,500	266,000		سرى لانكا	Kilo		
	<b>Total</b>	<b>327,831,320</b>	<b>224,542</b>	<b>299,398</b>	<b>0</b>	<b>المجموع</b>			
Other green tea (not fermented) whether or not flavoured.	Iran	3,355,080	2,298	7,040		ايران	Kilo	شاي أخضر (غير مخمر) في عبوات أخر وان كان منكمها	9022000
	<b>Total</b>	<b>3,355,080</b>	<b>2,298</b>	<b>7,040</b>	<b>0</b>	<b>المجموع</b>			
Other Tea (See Endnote 4)	United Arab Emirates	51,964,320	35,592	47,456		الامارات العربية المتحدة	Kilo	غيره شاي أسود (مخمر) وشاي مخمر جزئياً، في عبوات مباشرة لا يزيد وزن محتواها عن 3 كيلو غرام:	9023090
	Egypt	43,604,360	29,866	39,821		جمهورية مصر العربية	Kilo		
	Sudan	20,476,500	14,025	18,700		السودان	Kilo		
	European Union	161,522,720	110,632	147,509		الاتحاد الاوربي	Kilo		
	China	2,902,805,580	1,988,223	1,326,924		الصين	Kilo		
	Vietnam	30,660,000	21,000	28,000		فيتنام	Kilo		
	Sri Lanka	3,065,886,120	2,099,922	2,772,899		سرى لانكا	Kilo		
	Iran	62,655,900	42,915	57,220		ايران	Kilo		
	India	365,592,760	250,406	311,875		الهند	Kilo		
	<b>Total</b>	<b>6,705,168,260</b>	<b>4,592,581</b>	<b>4,750,404</b>	<b>0</b>	<b>المجموع</b>			

الاستيرادات السلعية (غير النفطية) حسب السلعة وبلد المنشأ لسنة 2021  
Imports (non-oil) by commodity and origin country for the year 2021

Con. Table (10) - Follow

تابع جدول (10) - يتبع

Commodity	Country	القيمة بالدينار	القيمة بالدولار	الوزن (كغم)	الكمية	بلد المنشأ	الوحدة القياسية	وصف السلعة	HS
		Value(I.D)	Value(\$)	Weight(K.G)	Quantity		Unit		
Other black tea (fermented) and other partly fermented tea whether or not flavoured.	Jordan	41,617,300	28,505	31,970		المملكة الاردنية الهاشمية	Kilo	شاي أسود (مخمر) وشاي مخمر جزئياً، في عبوات آخر وان كان منها	9024000
	Kuwait	61,612,000	42,200	37,511		الكويت	Kilo		
	United Arab Emirates	2,120,032,420	1,452,077	1,589,658		الامارات العربية المتحدة	Kilo		
	Egypt	90,328,740	61,869	129,515		جمهورية مصر العربية	Kilo		
	European Union	575,204,960	393,976	435,454		الاتحاد الاوربي	Kilo		
	China	6,535,381,940	4,476,289	4,051,012		الصين	Kilo		
	Vietnam	2,071,449,460	1,418,801	1,614,670		فيتنام	Kilo		
	Sri Lanka	24,170,010,120	16,553,854	14,803,374		سرى لانكا	Kilo		
	Iran	30,350,932,865	20,654,037	17,755,049		ايران	Kilo		
	India	3,184,740,410	2,180,641	2,180,198		الهند	Kilo		
	Kazakhstan	1,590,142,940	1,089,139	496,380		كازخستان	Kilo		
	Madagascar	15,154,800	10,380	15,000		مدغشقر	Kilo		
	Other African countries	31,755,000	21,750	19,333		دول افريقية اخرى	Kilo		
<b>Total</b>	<b>70,838,362,955</b>	<b>48,383,518</b>	<b>43,159,124</b>	<b>0</b>	<b>المجموع</b>				
Cinnamon and cinnamontree flowers.Crushed or ground	China	39,785,000	27,250	10,000		الصين	Kilo	قرفة وازهار شجرة القرفة - مجروشة أو مسحوقة	9062000
	<b>Total</b>	<b>39,785,000</b>	<b>27,250</b>	<b>10,000</b>	<b>0</b>	<b>المجموع</b>			
Nutmeg	Iran	10,548,500	7,225	4,000		ايران	Kilo	جوز الطيب	9081000
	<b>Total</b>	<b>10,548,500</b>	<b>7,225</b>	<b>4,000</b>	<b>0</b>	<b>المجموع</b>			
Cardamoms	China	287,164,480	196,688	21,950		الصين	Kilo	قافلة (حب الهال)	9083000
	<b>Total</b>	<b>287,164,480</b>	<b>196,688</b>	<b>21,950</b>	<b>0</b>	<b>المجموع</b>			

الاستيرادات السلعية (غير النفطية) حسب السلعة وبلد المنشأ لسنة 2021  
Imports (non-oil) by commodity and origin country for the year 2021

Con. Table (10) - Follow

تابع جدول (10) - يتبع

Commodity	Country	القيمة بالدينار	القيمة بالدولار	الوزن (كغم)	الكمية	بلد المنشأ	الوحدة القياسية	وصف السلعة	HS
		Value(I.D)	Value(\$)	Weight(K.G)	Quantity		Unit		
Ginger	Egypt	8,760,000	6,000	20,000		جمهورية مصر العربية	Kilo	زنجبيل	9101000
	China	89,352,000	61,200	390,390		الصين	Kilo		
	Other African countries	57,378,000	39,300	156,400		دول افريقية اخرى	Kilo		
	<b>Total</b>	<b>155,490,000</b>	<b>106,500</b>	<b>566,790</b>	<b>0</b>	<b>المجموع</b>			
Saffron	China	48,574,200	33,270	1,280		الصين	Kilo	زعفران	9102000
	<b>Total</b>	<b>48,574,200</b>	<b>33,270</b>	<b>1,280</b>	<b>0</b>	<b>المجموع</b>			
Turmeric (curcuma)	India	481,378,330	328,874	219,800		الهند	Kilo	كركم	9103000
	Ethiopia	122,640,000	84,000	25,000		اثيوبيا	Kilo		
	<b>Total</b>	<b>604,018,330</b>	<b>412,874</b>	<b>244,800</b>	<b>0</b>	<b>المجموع</b>			
B546Thyme; bay leaves	Jordan	158,775,000	108,750	72,500		المملكة الاردنية الهاشمية	Kilo	زعترا واوراق غار	9104000
	Iran	10,628,800	7,280	26,520		ايران	Kilo		
	<b>Total</b>	<b>169,403,800</b>	<b>116,030</b>	<b>99,020</b>	<b>0</b>	<b>المجموع</b>			
Mixtures referred to in Note 1 (b) to this Chapter	Syria	15,096,900	10,270	12,000		الجمهورية العربية السورية	Kilo	مخاليط بهارات وتوابل منكورة في الملاحظة 1- ب من هذا الفصل (322)	9109100
	Jordan	76,460,200	52,370	45,825		المملكة الاردنية الهاشمية	Kilo		
	Lebanon	15,592,800	10,680	7,120		لبنان	Kilo		
	Saudi Arabia	43,362,000	29,700	19,800		المملكة العربية السعودية	Kilo		
	Egypt	207,393,000	142,050	93,550		جمهورية مصر العربية	Kilo		
	United Kingdom	35,440,040	24,274	19,000		المملكة المتحدة	Kilo		
	European Union	8,000,800	5,480	5,480		الاتحاد الاوربي	Kilo		
	China	1,069,082,390	731,393	705,702		الصين	Kilo		
	Vietnam	88,695,000	60,750	108,750		فيتنام	Kilo		

الاستيرادات السلعية (غير النفطية) حسب السلعة وبلد المنشأ لسنة 2021  
Imports (non-oil) by commodity and origin country for the year 2021

Con. Table (10) - Follow

تابع جدول (10) - يتبع

Commodity	Country	القيمة بالدينار	القيمة بالدولار	الوزن (كغم)	الكمية	بلد المنشأ	الوحدة القياسية	وصف السلعة	HS
		Value(I.D)	Value(\$)	Weight(K.G)	Quantity		Unit		
	South Korea	290,287,420	198,827	158,538		كوريا الجنوبية	Kilo		
	Iran	204,086,000	139,600	180,500		ايران	Kilo		
	India	1,123,723,120	769,622	590,445		الهند	Kilo		
	Indonesia	22,630,000	15,500	27,384		اندونيسيا	Kilo		
	Malaysia	96,291,380	65,953	58,000		ماليزيا	Kilo		
	Pakistan	85,024,860	58,166	47,543		باكستان	Kilo		
	Kazakhstan	266,786,150	182,436	60,000		كازخستان	Kilo		
	South Africa	18,177,000	12,450	18,700		جنوب افريقيا	Kilo		
	Guatemala	19,770,000	13,500	21,500		غواتيمالا	Kilo		
	Brazil	5,475,000	3,750	2,080		البرازيل	Kilo		
	<b>Total</b>	<b>3,691,374,060</b>	<b>2,526,771</b>	<b>2,181,917</b>	<b>0</b>	<b>المجموع</b>			
Other spices	Saudi Arabia	5,475,000	3,750	19,000		المملكة العربية السعودية	Kilo	غيرها من زنجبيل وزعفران وكركم وزعفران وأوراق غار (زند) وكري وبهارات وتوابل أخرى.	9109990
	United Arab Emirates	13,140,000	9,000	4,500		الامارات العربية المتحدة	Kilo		
	Egypt	81,030,000	55,500	43,000		جمهورية مصر العربية	Kilo		
	European Union	10,046,260	6,881	6,370		الاتحاد الاوربي	Kilo		
	China	678,989,060	465,061	381,070		الصين	Kilo		
	Vietnam	20,805,000	14,250	12,750		فيتنام	Kilo		
	Turkey	6,570,000	4,500	2,250		تركيا	Kilo		
	Iran	1,011,381,420	692,727	574,336		ايران	Kilo		
	India	400,580,200	274,370	313,550		الهند	Kilo		
	Indonesia	33,397,500	22,875	45,750		اندونيسيا	Kilo		
	Pakistan	50,370,000	34,500	17,250		باكستان	Kilo		
	Kazakhstan	43,800,000	30,000	24,000		كازخستان	Kilo		
	Ethiopia	21,900,000	15,000	7,500		اثيوبيا	Kilo		
	South Africa	748,980	513	1,026		جنوب افريقيا	Kilo		

الاستيرادات السلعية (غير النفطية) حسب السلعة وبلد المنشأ لسنة 2021  
Imports (non-oil) by commodity and origin country for the year 2021

Con. Table (10) - Follow

تابع جدول (10) - يتبع

Commodity	Country	القيمة بالدينار	القيمة بالدولار	الوزن (كغم)	الكمية	بلد المنشأ	الوحدة القياسية	وصف السلعة	HS
		Value(I.D)	Value(\$)	Weight(K.G)	Quantity		Unit		
	Guatemala	58,400,000	40,000	53,500		غواتيمالا	Kilo		
	<b>Total</b>	<b>2,436,633,420</b>	<b>1,668,927</b>	<b>1,505,852</b>	<b>0</b>	<b>المجموع</b>			
	<b>Total chapter</b>	<b>90,968,360,825</b>	<b>62,168,701</b>	<b>54,906,915</b>	<b>0</b>	<b>مجموع الفصل</b>			
Cereals.								حبوب	10
Wheat, normal	Hncara	159,042,180	108,933	726,220		هنكاريما	Kilo	حنطة (قمح) عادية	10019010
	Iran	4,818,000	3,300	22,000		ايران	Kilo		
	<b>Total</b>	<b>163,860,180</b>	<b>112,233</b>	<b>748,220</b>	<b>0</b>	<b>المجموع</b>			
oats	United Arab Emirates	419,856,500	286,700	377,571		الامارات العربية المتحدة	Kilo	شوفان	10040000
	United Kingdom	34,310,000	23,500	42,000		المملكة المتحدة	Kilo		
	European Union	81,311,780	55,693	52,370		الاتحاد الاوربي	Kilo		
	China	639,152,960	437,776	268,591		الصين	Kilo		
	India	20,440,000	14,000	36,286		الهند	Kilo		
	Malaysia	36,317,500	24,875	81,050		ماليزيا	Kilo		
	Kazakhstan	227,935,200	156,120	58,500		كازخستان	Kilo		
	South Africa	40,588,000	27,800	79,428		جنوب افريقيا	Kilo		
	<b>Total</b>	<b>1,499,911,940</b>	<b>1,026,464</b>	<b>995,796</b>	<b>0</b>	<b>المجموع</b>			
White oats (or yellow)	United Arab Emirates	10,585,000	7,250	37,500		الامارات العربية المتحدة	Kilo	شوفان ابيض ( او اصفر )	10040020
	Spain	9,125,000	6,250	25,000		اسبانيا	Kilo		
	European Union	206,955,000	141,750	283,500		الاتحاد الاوربي	Kilo		
	China	48,545,000	33,250	40,000		الصين	Kilo		
	Iran	32,050,410	21,803	15,000		ايران	Kilo		
	India	5,880,000	4,000	3,000		الهند	Kilo		
	Malaysia	35,040,000	24,000	61,000		ماليزيا	Kilo		
	<b>Total</b>	<b>348,180,410</b>	<b>238,303</b>	<b>465,000</b>	<b>0</b>	<b>المجموع</b>			
Golden corn	Jordan	42,880,200	29,370	58,740		المملكة الاردنية الهاشمية	Kilo	ذرة صفراء ذهبية	10059010



الاستيرادات السلعية (غير النفطية) حسب السلعة وبلد المنشأ لسنة 2021  
Imports (non-oil) by commodity and origin country for the year 2021

Con. Table (10) - Follow

تابع جدول (10) - يتبع

Commodity	Country	القيمة بالدينار	القيمة بالدولار	الوزن (كغم)	الكمية	بلد المنشأ	الوحدة القياسية	وصف السلعة	HS
		Value(I.D)	Value(\$)	Weight(K.G)	Quantity		Unit		
	China	134,714,200	92,270	82,540		الصين	Kilo		
	Kazakhstan	13,811,600	9,460	6,000		كازخستان	Kilo		
	South Africa	20,732,000	14,200	39,000		جنوب افريقيا	Kilo		
	United States of America	70,856,720	48,532	464,528		الولايات المتحدة الامريكية	Kilo		
	<b>Total</b>	<b>282,994,720</b>	<b>193,832</b>	<b>650,808</b>	<b>0</b>	<b>المجموع</b>			
White corn	China	38,690,000	26,500	111,000		الصين	Kilo	ذرة بيضاء	10059020
	<b>Total</b>	<b>38,690,000</b>	<b>26,500</b>	<b>111,000</b>	<b>0</b>	<b>المجموع</b>			
Semimilled or wholly milled rice, whether or not polished or glazed	Jordan	44,267,200	30,320	101,067		المملكة الاردنية الهاشمية	Kilo	أرز مضروب (مبيض) كليا أو جزئيا، وإن كان ممسوحا أو ملمعا	10063000
	Egypt	46,574,000	31,900	96,333		جمهورية مصر العربية	Kilo		
	European Union	40,770,500	27,925	10,357,392		الاتحاد الأوربي	Kilo		
	China	49,608,467,240	33,976,132	64,165,827		الصين	Kilo		
	Vietnam	121,930,440	83,514	417,570		فيتنام	Kilo		
	South Korea	4,079,398,527	2,794,109	13,888,191		كوريا الجنوبية	Kilo		
	Sri Lanka	103,277,480	70,738	63,664		سرى لانكا	Kilo		
	Iran	1,261,637,940	863,262	2,035,917		ايران	Kilo		
	India	89,195,399,120	61,036,181	157,288,132		الهند	Kilo		
	Indonesia	173,448,000	118,800	130,680		اندونيسيا	Kilo		
	Pakistan	123,634,260	84,681	169,254		باكستان	Kilo		
	Thailand	12,423,140,000	8,509,000	42,523,000		تايلند	Kilo		
	Kazakhstan	1,912,316,400	1,307,866	1,105,242		كازخستان	Kilo		
	<b>Total</b>	<b>159,134,261,107</b>	<b>108,934,428</b>	<b>292,342,269</b>	<b>0</b>	<b>المجموع</b>			
Other cereals	Ukraine	63,645,780,000	43,593,000	33,000,000		اوكرانيا	Kilo	حبوب آخر	10089000
	China	1,478,090,860	1,012,391	729,000		الصين	Kilo		
	Iran	211,773,000	145,050	475,740		ايران	Kilo		
	India	83,585,000	57,250	26,500		الهند	Kilo		
	Malaysia	5,657,500	3,875	5,000		ماليزيا	Kilo		

الاستيرادات السلعية (غير النفطية) حسب السلعة وبلد المنشأ لسنة 2021  
Imports (non-oil) by commodity and origin country for the year 2021

Con. Table (10) - Follow

تابع جدول (10) - يتبع

Commodity	Country	القيمة بالدينار	القيمة بالدولار	الوزن (كغم)	الكمية	بلد المنشأ	الوحدة القياسية	وصف السلعة	HS
		Value(I.D)	Value(\$)	Weight(K.G)	Quantity		Unit		
	Kazakhstan	803,584,000	550,400	797,000		كازخستان	Kilo		
	<b>Total</b>	<b>66,228,470,360</b>	<b>45,361,966</b>	<b>35,033,240</b>	<b>0</b>	<b>المجموع</b>			
	<b>Total chapter</b>	<b>227,696,368,717</b>	<b>155,893,726</b>	<b>330,346,333</b>	<b>0</b>	<b>مجموع الفصل</b>			
Products of the milling industry; malt; starches; inulin; wheat gluten.								منتجات مطاحن؛ شعير ناشط (مالت)؛ نشاء حبوب أو جذور أو درنات؛ إينولين؛ دابوق القمح (غلوتين)	11
Wheat Flour	Jordan	124,859,200	85,520	418,400		المملكة الاردنية الهاشمية	Kilo	دقيق حنطة (قمح)	11010010
	Kuwait	1,496,910,260	1,025,281	2,009,916		الكويت	Kilo		
	United Arab Emirates	7,300,000	5,000	12,500		الامارات العربية المتحدة	Kilo		
	Yugoslavia	12,211,440	8,364	480,000		يوغسلافيا	Kilo		
	China	165,526,000	112,800	267,000		الصين	Kilo		
	Iran	579,740,320	396,392	1,776,500		ايران	Kilo		
	India	272,837,880	185,604	500,000		الهند	Kilo		
	<b>Total</b>	<b>2,659,385,100</b>	<b>1,818,961</b>	<b>5,464,316</b>	<b>0</b>	<b>المجموع</b>			
Wheat meal	China	13,505,000	9,250	40,000		الصين	Kilo	سميد حنطة (قمح)	11031120
	<b>Total</b>	<b>13,505,000</b>	<b>9,250</b>	<b>40,000</b>	<b>0</b>	<b>المجموع</b>			
Maize groats	India	78,840,000	54,000	40,000		الهند	Kilo	جربيش ذرة	11031310
	<b>Total</b>	<b>78,840,000</b>	<b>54,000</b>	<b>40,000</b>	<b>0</b>	<b>المجموع</b>			
Rolled or flaked grainsOf oats	United Kingdom	15,330,000	10,500	30,000		المملكة المتحدة	Kilo	حبوب مفطحة او بشكل رقائق من شوفان	11041200
	China	91,250,000	62,500	20,000		الصين	Kilo		
	India	7,300,000	5,000	22,000		الهند	Kilo		
	Malaysia	8,030,000	5,500	22,000		ماليزيا	Kilo		
	<b>Total</b>	<b>121,910,000</b>	<b>83,500</b>	<b>94,000</b>	<b>0</b>	<b>المجموع</b>			
Rolled or flaked maize grains	Jordan	2,190,000	1,500	1,000		المملكة الاردنية الهاشمية	Kilo	حبوب مفطحة او بشكل رقائق من ذرة	11041960
	<b>Total</b>	<b>2,190,000</b>	<b>1,500</b>	<b>1,000</b>	<b>0</b>	<b>المجموع</b>			

الاستيرادات السلعية (غير النفطية) حسب السلعة وبلد المنشأ لسنة 2021  
Imports (non-oil) by commodity and origin country for the year 2021

Con. Table (10) - Follow

تابع جدول (10) - يتبع

Commodity	Country	القيمة بالدينار	القيمة بالدولار	الوزن (كغم)	الكمية	بلد المنشأ	الوحدة	وصف السلعة	HS
		Value(I.D)	Value(\$)	Weight(K.G)	Quantity		القياسية		
Flakes, granules and pellets	Jordan	7,973,060	5,461	3,641		المملكة الاردنية الهاشمية	Kilo	رقائق وحببيات وكريات بطاطا مكنلة	11052000
	Kuwait	91,980,000	63,000	194,727		الكويت	Kilo		
	Germany	36,827,040	25,224	23,000		المانيا	Kilo		
	European Union	415,426,160	284,221	185,934		الاتحاد الاوربي	Kilo		
	China	79,002,060	54,111	36,074		الصين	Kilo		
	Turkey	4,964,000	3,400	30,000		تركيا	Kilo		
	Iran	4,939,658,880	3,383,328	3,046,745		ايران	Kilo		
	India	1,694,910	1,153	20,000		الهند	Kilo		
	<b>Total</b>	<b>5,577,526,110</b>	<b>3,819,898</b>	<b>3,540,121</b>	<b>0</b>	<b>المجموع</b>			
	Coconut flour, meal and powder	China	520,682,720	356,632	303,367		الصين	Kilo	دقيق وسميد من جوز الهند
Sri Lanka		346,176,220	237,107	76,620		سرى لانكا	Kilo		
India		133,444,000	91,400	82,415		الهند	Kilo		
Indonesia		194,542,080	133,248	30,000		اندونيسيا	Kilo		
Kazakhstan		17,082,000	11,700	4,500		كازخستان	Kilo		
<b>Total</b>		<b>1,211,927,020</b>	<b>830,087</b>	<b>496,902</b>	<b>0</b>	<b>المجموع</b>			
Wheat starch	China	108,405,000	74,250	221,328		الصين	Kilo	نشاء حنطة (قمح)	11081100
	<b>Total</b>	<b>108,405,000</b>	<b>74,250</b>	<b>221,328</b>	<b>0</b>	<b>المجموع</b>			
Maize (corn) starch	Jordan	4,194,580	2,873	11,491		المملكة الاردنية الهاشمية	Kilo	نشاء ذرة	11081200
	United Arab Emirates	154,084,020	105,537	55,500		الامارات العربية المتحدة	Kilo		
	Egypt	10,950,000	7,500	30,000		جمهورية مصر العربية	Kilo		
	Netherlands	3,832,500	2,625	10,500		هولندا	Kilo		
	European Union	15,330,000	10,500	9,500		الاتحاد الاوربي	Kilo		
	China	58,765,000	40,250	35,000		الصين	Kilo		
	Iran	637,064,480	435,279	1,570,320		ايران	Kilo		
	Kazakhstan	113,954,400	77,520	40,000		كازخستان	Kilo		

الاستيرادات السلعية (غير النفطية) حسب السلعة وبلد المنشأ لسنة 2021  
Imports (non-oil) by commodity and origin country for the year 2021

Con. Table (10) - Follow

تابع جدول (10) - يتبع

Commodity	Country	القيمة بالدينار	القيمة بالدولار	الوزن (كغم)	الكمية	بلد المنشأ	الوحدة القياسية	وصف السلعة	HS
		Value(I.D)	Value(\$)	Weight(K.G)	Quantity		Unit		
	<b>Total</b>	<b>998,174,980</b>	<b>682,084</b>	<b>1,762,311</b>	<b>0</b>	<b>المجموع</b>			
	<b>Total chapter</b>	<b>10,771,863,210</b>	<b>7,373,530</b>	<b>11,659,978</b>	<b>0</b>	<b>مجموع الفصل</b>			
Oil seeds and oleaginous fruits; miscellaneous grains, seeds and fruit; industrial or medicinal plants; straw and fodder.								حبوب وثمار زيتية وبزور وثمار متنوعة؛ نباتات للصناعة أو للطب؛ قش علف	12
Whole soy beans	European Union	4,380,000	3,000	18,660		الاتحاد الاوربي	Kilo	حبوب فول الصويا كاملة	12010010
	Vietnam	5,840,000	4,000	8,000		فيتنام	Kilo		
	India	12,410,000	8,500	21,000		الهند	Kilo		
	Kazakhstan	13,505,000	9,250	8,500		كازخستان	Kilo		
	<b>Total</b>	<b>36,135,000</b>	<b>24,750</b>	<b>56,160</b>	<b>0</b>	<b>المجموع</b>			
Groundnuts In shell , not roasted or otherwise cooked, whether or not	Syria	22,484,000	15,400	19,250		الجمهورية العربية السورية	Kilo	فول سوداني بقشره ، غير محمص أو مطبوخ بطريقة أخرى	12021000
	Jordan	388,342,480	265,988	262,488		المملكة الاردنية الهاشمية	Kilo		
	United Arab Emirates	18,177,000	12,450	24,500		الامارات العربية المتحدة	Kilo		
	Egypt	51,158,400	35,040	42,300		جمهورية مصر العربية	Kilo		
	China	1,235,268,040	846,074	1,805,920		الصين	Kilo		
	India	526,655,840	360,704	773,300		الهند	Kilo		
	Kazakhstan	29,611,720	20,282	20,281		كازخستان	Kilo		
	Argentina	60,736,000	41,600	52,000		الارجنتين	Kilo		
	<b>Total</b>	<b>2,332,433,480</b>	<b>1,597,538</b>	<b>3,000,039</b>	<b>0</b>	<b>المجموع</b>			

الاستيرادات السلعية (غير النفطية) حسب السلعة وبلد المنشأ لسنة 2021  
Imports (non-oil) by commodity and origin country for the year 2021

Con. Table (10) - Follow

تابع جدول (10) - يتبع

Commodity	Country	القيمة بالدينار	القيمة بالدولار	الوزن (كغم)	الكمية	بلد المنشأ	الوحدة القياسية	وصف السلعة	HS
		Value(I.D)	Value(\$)	Weight(K.G)	Quantity		Unit		
Groundnuts not roasted or otherwise cooked, Shelled, whether or not broken	Jordan	5,256,000	3,600	4,500		المملكة الاردنية الهاشمية	Kilo	فول سوداني، غير محمص أو مطبوخ بطريقة أخرى، مقشورا وان كان مكسرا	12022000
	Egypt	96,564,400	66,140	77,440		جمهورية مصر العربية	Kilo		
	China	691,752,380	473,803	716,040		الصين	Kilo		
	India	456,150,720	312,432	225,800		الهند	Kilo		
	<b>Total</b>	<b>1,249,723,500</b>	<b>855,975</b>	<b>1,023,780</b>	<b>0</b>	<b>المجموع</b>			
Sunflower seeds, whether or not broken.	Ukraine	16,060,000	11,000	35,000		اوكرانيا	Kilo	بذر عباد الشمس، وإن كان مكسرا	12060000
	China	5,540,608,020	3,794,937	9,571,554		الصين	Kilo		
	Iran	1,180,990,220	807,682	1,550,126		ايران	Kilo		
	Argentina	59,249,114,100	40,581,585	33,000,000		الارجنتين	Kilo		
	<b>Total</b>	<b>65,986,772,340</b>	<b>45,195,204</b>	<b>44,156,680</b>	<b>0</b>	<b>المجموع</b>			
Sesamum seeds WHETHER OR NOT BROKEN	United Arab Emirates	10,950,000	7,500	6,500		الامارات العربية المتحدة	Kilo	بذور السمسم وإن كانت مكسرة	12074000
	European Union	12,264,000	8,400	6,500		الاتحاد الاوربي	Kilo		
	China	2,599,780,560	1,780,336	2,096,907		الصين	Kilo		
	India	2,756,994,360	1,888,266	1,574,494		الهند	Kilo		
	Pakistan	105,120,000	72,000	62,700		باكستان	Kilo		
	<b>Total</b>	<b>5,485,108,920</b>	<b>3,756,502</b>	<b>3,747,101</b>	<b>0</b>	<b>المجموع</b>			
Kentucky blue grass (Poa pratensis L.) seed :Seeds of forage plants :	China	8,760,000	6,000	9,400		الصين	Kilo	بذور نباتات علفية تف الكنتكي (بوابراتنسال)	12092400
	<b>Total</b>	<b>8,760,000</b>	<b>6,000</b>	<b>9,400</b>	<b>0</b>	<b>المجموع</b>			
Other seeds of forage plants	Jordan	418,728,000	286,800	1,102,000		المملكة الاردنية الهاشمية	Kilo	غيرها من بذور نباتات علفية	12092990

الاستيرادات السلعية (غير النفطية) حسب السلعة وبلد المنشأ لسنة 2021  
Imports (non-oil) by commodity and origin country for the year 2021

Con. Table (10) - Follow

تابع جدول (10) - يتبع

Commodity	Country	القيمة بالدينار	القيمة بالدولار	الوزن (كغم)	الكمية	بلد المنشأ	الوحدة القياسية	وصف السلعة	HS
		Value(I.D)	Value(\$)	Weight(K.G)	Quantity		Unit		
	Saudi Arabia	62,000,360	42,466	379,960		المملكة العربية السعودية	Kilo		
	United Arab Emirates	29,200,000	20,000	200,000		الامارات العربية المتحدة	Kilo		
	Italy	83,722,240	57,344	138,000		ايطاليا	Kilo		
	Austria	50,224,000	34,400	84,000		النمسا	Kilo		
	European Union	24,932,420	17,077	70,390		الاتحاد الاوربي	Kilo		
	China	76,285,000	52,250	90,000		الصين	Kilo		
	South Korea	30,764,160	20,928	209,280		كوريا الجنوبية	Kilo		
	Iran	9,967,590,920	6,781,280	67,812,800		ايران	Kilo		
	Malaysia	23,360,000	16,000	40,000		ماليزيا	Kilo		
	Argentina	5,329,584,000	3,650,400	36,504,000		الارجنتين	Kilo		
	<b>Total</b>	<b>16,096,391,100</b>	<b>10,978,945</b>	<b>106,630,430</b>	<b>0</b>	<b>المجموع</b>			
Seeds of herbaceous plants cultivated principally for their flowers	China	6,132,000	4,200	3,710		الصين	Kilo	بذور نباتات عشبية تزرع أساسا من أجل أزهارها	12093000
	<b>Total</b>	<b>6,132,000</b>	<b>4,200</b>	<b>3,710</b>	<b>0</b>	<b>المجموع</b>			
Tomato seeds	Spain	9,344	6	36		اسبانيا	Kilo	بذور خضر_ طماطم	12099110
	<b>Total</b>	<b>9,344</b>	<b>6</b>	<b>36</b>	<b>0</b>	<b>المجموع</b>			
Cucumber seeds	South Africa	905,200	620	125		جنوب افريقيا	Kilo	بذور خضر_ خيار	12099150
	Peru	45,260	31	6		بيرو	Kilo		
	<b>Total</b>	<b>950,460</b>	<b>651</b>	<b>131</b>	<b>0</b>	<b>المجموع</b>			
Marrow seeds	United States of America	897,900	615	500		الولايات المتحدة الامريكية	Kilo	بذور خضر_ كوسه	12099160
	<b>Total</b>	<b>897,900</b>	<b>615</b>	<b>500</b>	<b>0</b>	<b>المجموع</b>			
Eggplant seeds	Peru	657,000	450	200		بيرو	Kilo	بذور خضر_ بادنجان	12099180
	<b>Total</b>	<b>657,000</b>	<b>450</b>	<b>200</b>	<b>0</b>	<b>المجموع</b>			
Capsicum seeds	China	657,000	450	278		الصين	Kilo	بذور فلفل (من جنس كابسيوم او بيمفيتا )	12099193

الاستيرادات السلعية (غير النفطية) حسب السلعة وبلد المنشأ لسنة 2021  
Imports (non-oil) by commodity and origin country for the year 2021

Con. Table (10) - Follow

تابع جدول (10) - يتبع

Commodity	Country	القيمة بالدينار	القيمة بالدولار	الوزن (كغم)	الكمية	بلد المنشأ	الوحدة القياسية	وصف السلعة	HS
		Value(I.D)	Value(\$)	Weight(K.G)	Quantity		Unit		
	<b>Total</b>	<b>657,000</b>	<b>450</b>	<b>278</b>	<b>0</b>	<b>المجموع</b>			
Other vegetable seeds	Spain	244,020	166	123		اسبانيا	Kilo	غيرها من بذور الخضرا	12099199
	<b>Total</b>	<b>244,020</b>	<b>166</b>	<b>123</b>	<b>0</b>	<b>المجموع</b>			
Other Seeds, fruit and spores, of a kind used for sowing.	Spain	141,120	96	32		اسبانيا	Kilo	غيرها من بذور وثمار ونوى معدة للبذار.	12099900
	<b>Total</b>	<b>141,120</b>	<b>96</b>	<b>32</b>	<b>0</b>	<b>المجموع</b>			
Chips and pieces of aloeswood, and other aromatic woods used primarily in perfumery, in pharmacy or for insecticidal, fungicidal or similar purposes, fresh or dried, whether or not cut, crushed or powdered.	China	28,182,380	19,303	11,000		الصين	Kilo	شظايا وقطع خشب العود وخشب الصندل واخشاب بخور اخر من نباتات وأجزاؤها، من الأنواع المستعملة أساسا في صناعة العطور أو في الصيدلة أو في أغراض إبادة الحشرات أو الطفيليات أو في أغراض مماثلة، طازجة أو جافة، وإن كانت مقطعة أو مكسرة أو مسحوقة.	12119030
	<b>Total</b>	<b>28,182,380</b>	<b>19,303</b>	<b>11,000</b>	<b>0</b>	<b>المجموع</b>			
Cleaning sticks for teeth used primarily in perfumery, in pharmacy or for insecticidal, fungicidal or similar purposes, fresh or dried, whether or not cut, crushed or powdered.	Jordan	1,387,000	950	450		المملكة الاردنية الهاشمية	Kilo	اعواد سواك من نباتات وأجزاؤها، بما فيها بذور وثمار من الأنواع المستعملة أساسا في صناعة العطور أو في الصيدلة أو في أغراض إبادة الحشرات أو الطفيليات أو في أغراض مماثلة، طازجة أو جافة، وإن كانت مقطعة أو مكسرة أو مسحوقة.	12119070

الاستيرادات السلعية (غير النفطية) حسب السلعة وبلد المنشأ لسنة 2021  
Imports (non-oil) by commodity and origin country for the year 2021

Con. Table (10) - Follow

تابع جدول (10) - يتبع

Commodity	Country	القيمة بالدينار	القيمة بالدولار	الوزن (كغم)	الكمية	بلد المنشأ	الوحدة القياسية	وصف السلعة	HS
		Value(I.D)	Value(\$)	Weight(K.G)	Quantity		Unit		
	European Union	31,825,080	21,798	8,500		الاتحاد الاوربي	Kilo		
	<b>Total</b>	<b>33,212,080</b>	<b>22,748</b>	<b>8,950</b>	<b>0</b>	<b>المجموع</b>			
Melon seeds, unroasted	Iran	75,044,000	51,400	63,620		ايران	Kilo	بذور بطيخ (اخضر واصفر) غير محمصة	12129910
	<b>Total</b>	<b>75,044,000</b>	<b>51,400</b>	<b>63,620</b>	<b>0</b>	<b>المجموع</b>			
Pumpkin, squash and marrow seeds, unroasted	Egypt	52,501,600	35,960	35,960		جمهورية مصر العربية	Kilo	بذور يقطين وكوسا وقرع غير محمصة	12129940
	Sudan	38,690,000	26,500	10,000		السودان	Kilo		
	China	478,255,120	327,572	302,000		الصين	Kilo		
	<b>Total</b>	<b>569,446,720</b>	<b>390,032</b>	<b>347,960</b>	<b>0</b>	<b>المجموع</b>			
Lupine , fodder roots,form of pellets.	Iran	4,520,160	3,096	12,384		ايران	Kilo	مسحوق ومكتلات ترمس علفي	12149010
	<b>Total</b>	<b>4,520,160</b>	<b>3,096</b>	<b>12,384</b>	<b>0</b>	<b>المجموع</b>			
Other forage products whether or not in the form of pellets.	Jordan	362,810,000	248,500	874,000		المملكة الاردنية الهاشمية	Kilo	غيرها من مسحوق منتجات علفية مماثلة وان كانت بشكل مكنتلات	12149090
	United Arab Emirates	22,050,000	15,000	40,000		الامارات العربية المتحدة	Kilo		
	Iran	64,511,560	44,186	640,000		ايران	Kilo		
	<b>Total</b>	<b>449,371,560</b>	<b>307,686</b>	<b>1,554,000</b>	<b>0</b>	<b>المجموع</b>			
	<b>Total chapter</b>	<b>92,364,790,084</b>	<b>63,215,813</b>	<b>160,626,514</b>	<b>0</b>	<b>مجموع الفصل</b>			
Lac; gums, resins and other vegetable saps and EXtracts.								صمغ اللك ; صموغ وراتنجات وغيرها من عصارات وخلصات نباتية	13
LAC GUMS .	Jordan	96,360,000	66,000	256,500		المملكة الاردنية الهاشمية	Kilo	صمغ اللك	13011000
	Kuwait	137,955,400	94,490	599,280		الكويت	Kilo		



الاستيرادات السلعية (غير النفطية) حسب السلعة وبلد المنشأ لسنة 2021  
Imports (non-oil) by commodity and origin country for the year 2021

Con. Table (10) - Follow

تابع جدول (10) - يتبع

Commodity	Country	القيمة بالدينار	القيمة بالدولار	الوزن (كغم)	الكمية	بلد المنشأ	الوحدة القياسية	وصف السلعة	HS
		Value(I.D)	Value(\$)	Weight(K.G)	Quantity		Unit		
	Saudi Arabia	14,059,500	9,600	29,500		المملكة العربية السعودية	Kilo		
	Bahrain	32,090,800	21,980	74,000		البحرين	Kilo		
	United Arab Emirates	107,485,200	73,620	86,000		الامارات العربية المتحدة	Kilo		
	Egypt	283,824,000	194,400	22,000		جمهورية مصر العربية	Kilo		
	Portugal	1,503,800	1,030	2,060		البرتغال	Kilo		
	European Union	37,084,000	25,400	73,300		الاتحاد الاوربي	Kilo		
	China	574,862,100	393,460	392,362		الصين	Kilo		
	Iran	326,894,000	223,900	627,800		ايران	Kilo		
	India	66,868,000	45,800	219,106		الهند	Kilo		
	Kazakhstan	289,936,110	198,031	209,500		كازخستان	Kilo		
	United States of America	112,535,340	77,079	72,267		الولايات المتحدة الامريكية	Kilo		
	<b>Total</b>	<b>2,081,458,250</b>	<b>1,424,790</b>	<b>2,663,675</b>	<b>0</b>	<b>المجموع</b>			
Gum Arabic	Jordan	10,950,000	7,500	15,000		المملكة الاردنية الهاشمية	Kilo	صمغ عربي	13012000
	United Arab Emirates	350,400	240	1,200		الامارات العربية المتحدة	Kilo		
	Italy	3,504,000	2,400	4,800		ايطاليا	Kilo		
	European Union	84,685,840	58,004	263,139		الاتحاد الاوربي	Kilo		
	China	554,876,880	380,028	1,088,484		الصين	Kilo		
	South Korea	56,280,080	38,548	134,140		كوريا الجنوبية	Kilo		
	Iran	261,557,540	179,149	600,130		ايران	Kilo		
	India	4,283,640	2,934	14,243		الهند	Kilo		
	<b>Total</b>	<b>976,488,380</b>	<b>668,803</b>	<b>2,121,136</b>	<b>0</b>	<b>المجموع</b>			
Gum Mastic	China	21,900,000	15,000	15,000		الصين	Kilo	صمغ مستكا	13019020
	<b>Total</b>	<b>21,900,000</b>	<b>15,000</b>	<b>15,000</b>	<b>0</b>	<b>المجموع</b>			

الاستيرادات السلعية (غير النفطية) حسب السلعة وبلد المنشأ لسنة 2021  
Imports (non-oil) by commodity and origin country for the year 2021

Con. Table (10) - Follow

تابع جدول (10) - يتبع

Commodity	Country	القيمة بالدينار	القيمة بالدولار	الوزن (كغم)	الكمية	بلد المنشأ	الوحدة القياسية	وصف السلعة	HS
		Value(I.D)	Value(\$)	Weight(K.G)	Quantity		Unit		
Gum Benzoin	China	130,874,400	89,640	34,925		الصين	Kilo	صمغ جاوي	13019030
	South Korea	190,916,900	130,765	653,825		كوريا الجنوبية	Kilo		
	Kazakhstan	4,672,000	3,200	3,500		كازخستان	Kilo		
	<b>Total</b>	<b>326,463,300</b>	<b>223,605</b>	<b>692,250</b>	<b>0</b>	<b>المجموع</b>			
Gum Myrrh	China	21,900	15	5		الصين	Kilo	صمغ مر	13019050
	<b>Total</b>	<b>21,900</b>	<b>15</b>	<b>5</b>	<b>0</b>	<b>المجموع</b>			
Gum Olibanum	Iran	19,812,200	13,570	50,540		ايران	Kilo	صمغ لبان ذكر	13019060
	<b>Total</b>	<b>19,812,200</b>	<b>13,570</b>	<b>50,540</b>	<b>0</b>	<b>المجموع</b>			
Other medical extracts	United States of America	17,199,000	11,700	75		الولايات المتحدة الامريكية	Kilo	خلاصات طبية اخر	13021970
	<b>Total</b>	<b>17,199,000</b>	<b>11,700</b>	<b>75</b>	<b>0</b>	<b>المجموع</b>			
<b>Total chapter</b>		<b>3,443,343,030</b>	<b>2,357,483</b>	<b>5,542,681</b>	<b>0</b>	<b>مجموع الفصل</b>			
Lac; gums, resins and other vegetable saps and EXtracts.								مواد صفر نباتية ;منتجات أخرى من أصل نباتي غير مذكورة ولا داخلة في مكان آخر	14
Bamboos:Vegetable materials of a kind used primarily for plaiting	China	24,090,000	16,500	25,000		الصين	Kilo	مواد نباتية مستعملة بصفة رئيسية في صناعة الحصر والسلال (مثل البوص الهندي (بامبو)	14011000
	<b>Total</b>	<b>24,090,000</b>	<b>16,500</b>	<b>25,000</b>	<b>0</b>	<b>المجموع</b>			
non	Jordan	21,462,000	14,700	14,700		المملكة الاردنية الهاشمية	Kilo	مواد نباتية مستعملة بصورة رئيسية في الحشو (كابوك او الشعر النباتي او الشعر البحري (كربنو) مثلا) وان كانت بشكل طبقات على حامل من مادة اخرى او بدونه	14020000
	Iran	10,406,880	7,128	17,820		ايران	Kilo		
	<b>Total</b>	<b>31,868,880</b>	<b>21,828</b>	<b>32,520</b>	<b>0</b>	<b>المجموع</b>			

الاستيرادات السلعية (غير النفطية) حسب السلعة وبلد المنشأ لسنة 2021  
Imports (non-oil) by commodity and origin country for the year 2021

Con. Table (10) - Follow

تابع جدول (10) - يتبع

Commodity	Country	القيمة بالدينار	القيمة بالدولار	الوزن (كغم)	الكمية	بلد المنشأ	الوحدة القياسية	وصف السلعة	HS
		Value(I.D)	Value(\$)	Weight(K.G)	Quantity		Unit		
HENNA AND WASMEH, IMPORTED BY FACTORIES AS INDUSTRIAL INPUTS.	China	6,205,000	4,250	21,250		الصين	Kilo	لحاء ( قشور ) من _ مواد اولية نباتية من الانواع المستخدمة بصفة رئيسية فى الدباغة والصباغة	14041020
	Vietnam	6,570,000	4,500	22,500		فيتنام	Kilo		
	<b>Total</b>	<b>12,775,000</b>	<b>8,750</b>	<b>43,750</b>	<b>0</b>	<b>المجموع</b>			
HENNA AND WASMEH FOR OTHER USES.	European Union	18,118,600	12,410	1,690		الاتحاد الاوربي	Kilo	حناء من _ مواد اولية نباتية من الانواع المستخدمة بصفة رئيسية فى الدباغة والصباغة	14041040
	China	54,098,840	37,054	37,300		الصين	Kilo		
	Turkey	248,930,000	170,500	170,500		تركيا	Kilo		
	Iran	23,476,800	16,080	9,000		ايران	Kilo		
	India	63,510,000	43,500	39,600		الهند	Kilo		
	<b>Total</b>	<b>408,134,240</b>	<b>279,544</b>	<b>258,090</b>	<b>0</b>	<b>المجموع</b>			
Hard seeds, pips, hulls and nuts for craving	China	295,321,500	202,275	151,984		الصين	Kilo	حبوب صلبة وبذور وقشور ونوى ( نوبالكروزو ونوى الدوم ومايمائلها ) للحفر، المستعملة فى صنع الازرار وخرز العقود والسباح .. الخ (	14049010
	<b>Total</b>	<b>295,321,500</b>	<b>202,275</b>	<b>151,984</b>	<b>0</b>	<b>المجموع</b>			
	<b>Total chapter</b>	<b>772,189,620</b>	<b>528,897</b>	<b>511,344</b>	<b>0</b>	<b>مجموع الفصل</b>			
Animal or vegetable fats and oils and their cleavage products; prepared edible fats; animal or vegetable waxes.								شحوم ودهون وزيوت حيوانية أو نباتية ومنتجات تفككها ؛ دهون غذائية محضرة؛ شموع من أصل حيواني أو نباتي	15

الاستيرادات السلعية (غير النفطية) حسب السلعة وبلد المنشأ لسنة 2021  
Imports (non-oil) by commodity and origin country for the year 2021

Con. Table (10) - Follow

تابع جدول (10) - يتبع

Commodity	Country	القيمة بالدينار	القيمة بالدولار	الوزن (كغم)	الكمية	بلد المنشأ	الوحدة القياسية	وصف السلعة	HS
		Value(I.D)	Value(\$)	Weight(K.G)	Quantity		Unit		
Soya-bean oil Crude oil, whether or not degummed	Argentina	40,245,356,980	27,565,313	31,350,000		الارجنتين	Kilo	زيت فول الصويا خام ( وإن كان قد أزيل صمغه وإن كان مكررا ولكن غير معدل	15071000
	<b>Total</b>	<b>40,245,356,980</b>	<b>27,565,313</b>	<b>31,350,000</b>	<b>0</b>	<b>المجموع</b>			
Virgin oil	Jordan	49,232,660	33,721	15,113		المملكة الاردنية الهاشمية	Kilo	زيت العصرة الاولى (زيت بكر)	15091000
	Lebanon	8,760,000	6,000	2,000		لبنان	Kilo		
	Spain	133,663,000	91,550	120,300		اسبانيا	Kilo		
	European Union	11,680,000	8,000	5,000		الاتحاد الاوربي	Kilo		
	China	46,939,000	32,150	46,840		الصين	Kilo		
	Iran	292,125,750	198,725	36,000		ايران	Kilo		
	India	27,740,000	19,000	19,000		الهند	Kilo		
	United States of America	5,986,000	4,100	2,050		الولايات المتحدة الامريكية	Kilo		
<b>Total</b>	<b>576,126,410</b>	<b>393,246</b>	<b>246,303</b>	<b>0</b>	<b>المجموع</b>				
Other Olive oil and its fractions, whether or not refined, but not chemically modified.	Spain	65,862,060	45,111	39,567		اسبانيا	Kilo	غيرها من زيت زيتون وجزياته، وإن كان مكررا، ولكن غير معدل كيمائيا.	15099000
	China	200,166,000	137,100	85,500		الصين	Kilo		
	<b>Total</b>	<b>266,028,060</b>	<b>182,211</b>	<b>125,067</b>	<b>0</b>	<b>المجموع</b>			
Crude Palm oil whether or not refined, but not chemically modified.	China	42,194,000	28,900	31,790		الصين	Kilo	زيت نخيل خام وجزياته، وإن كان مكررا، ولكن غير معدل كيمائيا	15111000
	Indonesia	13,268,480	9,088	9,999,000		اندونيسيا	Kilo		
	<b>Total</b>	<b>55,462,480</b>	<b>37,988</b>	<b>10,030,790</b>	<b>0</b>	<b>المجموع</b>			

الاستيرادات السلعية (غير النفطية) حسب السلعة وبلد المنشأ لسنة 2021  
Imports (non-oil) by commodity and origin country for the year 2021

Con. Table (10) - Follow

تابع جدول (10) - يتبع

Commodity	Country	القيمة بالدينار	القيمة بالدولار	الوزن (كغم)	الكمية	بلد المنشأ	الوحدة القياسية	وصف السلعة	HS
		Value(I.D)	Value(\$)	Weight(K.G)	Quantity		Unit		
Crude oil Sunflowerseed or safflower oil and fractions thereof : whether or not refined, but not chemically modified.	Jordan	51,443,100	35,235	31,540		المملكة الاردنية الهاشمية	Kilo	زيوت بذور عباد الشمس أو بزور القرطم ،خام وجزيئاتها، وإن كانت مكررة، ولكن غير معدلة كيميائياً	15121100
	United Arab Emirates	23,652,000	16,200	12,550		الإمارات العربية المتحدة	Kilo		
	Egypt	169,288,460	115,951	173,086		جمهورية مصر العربية	Kilo		
	European Union	73,876,000	50,600	50,600		الاتحاد الأوروبي	Kilo		
	Ukraine	80,565,884,980	55,182,113	34,672,792		أوكرانيا	Kilo		
	China	477,674,040	327,174	663,380		الصين	Kilo		
	Sri Lanka	32,412,000	22,200	24,420		سرى لانكا	Kilo		
	India	5,840,000	4,000	5,000		الهند	Kilo		
	Indonesia	27,883,677,140	19,098,409	18,999,912		اندونيسيا	Kilo		
	Malaysia	95,776,000	65,600	131,200		ماليزيا	Kilo		
	Argentina	5,577,054,000	3,819,900	3,210,000		الارجنتين	Kilo		
<b>Total</b>		<b>114,956,577,720</b>	<b>78,737,382</b>	<b>57,974,480</b>	<b>0</b>	<b>المجموع</b>			
Other oil Sunflowerseed or safflower oil and fractions thereof : whether or not refined, but not chemically modified.	Saudi Arabia	102,492,000	70,200	138,600		المملكة العربية السعودية	Kilo	غيرها من زيوت بذور عباد الشمس أو بزور القرطم وجزيئاتها، وإن كانت مكررة، ولكن غير معدلة كيميائياً.	15121900
	Spain	6,570,000	4,500	9,000		اسبانيا	Kilo		
	European Union	8,760,000	6,000	9,500		الاتحاد الأوروبي	Kilo		
	Ukraine	203,873,670,000	139,639,500	363,033,000		أوكرانيا	Kilo		

الاستيرادات السلعية (غير النفطية) حسب السلعة وبلد المنشأ لسنة 2021  
Imports (non-oil) by commodity and origin country for the year 2021

Con. Table (10) - Follow

تابع جدول (10) - يتبع

Commodity	Country	القيمة بالدينار	القيمة بالدولار	الوزن (كغم)	الكمية	بلد المنشأ	الوحدة القياسية	وصف السلعة	HS
		Value(I.D)	Value(\$)	Weight(K.G)	Quantity		Unit		
	China	232,440,700	158,960	218,800		الصين	Kilo		
	South Korea	40,296,000	27,600	55,200		كوريا الجنوبية	Kilo		
	Turkey	47,286,480	32,388	62,500		تركيا	Kilo		
	Iran	401,637,500	273,250	326,000		ايران	Kilo		
	India	702,886,340	481,429	540,000		الهند	Kilo		
	Indonesia	47,504,020	32,537	65,074		اندونيسيا	Kilo		
	Malaysia	301,738,200	206,670	325,640		ماليزيا	Kilo		
	<b>Total</b>	<b>205,765,281,240</b>	<b>140,933,034</b>	<b>364,783,314</b>	<b>0</b>	<b>المجموع</b>			
Crude Coconut (copra) oil and its fractions :whether or not refined, but not chemically modified.								زيت جوز الهند (زيت كوبرا) خام وجزئياته وان كانت مكررة ولكن غير معدلة كيميائيا	15131100
	China	10,950,000	7,500	15,000		الصين	Kilo		
	India	94,587,560	64,786	76,800		الهند	Kilo		
	<b>Total</b>	<b>105,537,560</b>	<b>72,286</b>	<b>91,800</b>	<b>0</b>	<b>المجموع</b>			
Crude Palm kernel or babassu oil :whether or not refined, but not chemically modified.								زيوت نوى ثمرة النخيل او نوى نخيل البرازيل (باباسو)، خام وجزئياته وان كانت مكررة ولكن غير معدلة كيميائيا	15132100
	Indonesia	24,005,885,020	16,442,387	16,999,370		اندونيسيا	Kilo		
	<b>Total</b>	<b>24,005,885,020</b>	<b>16,442,387</b>	<b>16,999,370</b>	<b>0</b>	<b>المجموع</b>			
Crude Maize (corn) oil and its fractions : whether or not refined, but not chemically modified.								زيت الذرة وجزئياته خام: وان كانت مكررة ولكن غير معدلة كيميائيا	15152100
	Saudi Arabia	43,595,000	29,750	35,500		المملكة العربية السعودية	Kilo		
	United Arab Emirates	298,380,000	204,000	128,000		الامارات العربية المتحدة	Kilo		
	Egypt	375,352,860	257,091	120,000		جمهورية مصر العربية	Kilo		
	France	34,689,600	23,760	47,520		فرنسا	Kilo		

الاستيرادات السلعية (غير النفطية) حسب السلعة وبلد المنشأ لسنة 2021  
Imports (non-oil) by commodity and origin country for the year 2021

Con. Table (10) - Follow

تابع جدول (10) - يتبع

Commodity	Country	القيمة بالدينار	القيمة بالدولار	الوزن (كغم)	الكمية	بلد المنشأ	الوحدة القياسية	وصف السلعة	HS
		Value(I.D)	Value(\$)	Weight(K.G)	Quantity		Unit		
	Spain	18,140,500	12,425	23,550		اسبانيا	Kilo		
	China	375,322,200	257,070	179,000		الصين	Kilo		
	India	15,330,000	10,500	21,000		الهند	Kilo		
	Indonesia	40,827,077,920	27,963,752	30,064,698		اندونيسيا	Kilo		
	Malaysia	544,520,140	372,959	251,500		ماليزيا	Kilo		
	Kazakhstan	454,153,540	310,949	200,000		كازخستان	Kilo		
	Canada	7,884,000	5,400	4,000		كندا	Kilo		
	<b>Total</b>	<b>42,994,445,760</b>	<b>29,447,656</b>	<b>31,074,768</b>	<b>0</b>	<b>المجموع</b>			
Other Maize (corn) oil and its fractions : whether or not refined, but not chemically modified.								غيره من - زيت الذرة وجزياته وان كانت مكررة ولكن غير معدلة كيميائيا	
	Malaysia	61,320,000	42,000	33,600		ماليزيا	Kilo		15152900
	<b>Total</b>	<b>61,320,000</b>	<b>42,000</b>	<b>33,600</b>	<b>0</b>	<b>المجموع</b>			
Castor oil and its fractions whether or not refined, but not chemically modified.								زيت خروج وجزياته وان كانت مكررة ولكن غير معدلة كيميائيا	
	India	14,308,000	9,800	12,000		الهند	Kilo		15153000
	<b>Total</b>	<b>14,308,000</b>	<b>9,800</b>	<b>12,000</b>	<b>0</b>	<b>المجموع</b>			
Other vegetable fats and oils and their fractions, whether or not refined, but not chemically modified.								غيرها من زيوت ودهون نباتية وجزياتها، وان كانت مكررة، ولكن غير معدلة كيميائيا.	
	Egypt	101,032,000	69,200	138,400		جمهورية مصر العربية	Kilo		15159000
	Malaysia	59,480,400	40,740	75,000		ماليزيا	Kilo		
	<b>Total</b>	<b>160,512,400</b>	<b>109,940</b>	<b>213,400</b>	<b>0</b>	<b>المجموع</b>			

الاستيرادات السلعية (غير النفطية) حسب السلعة وبلد المنشأ لسنة 2021  
Imports (non-oil) by commodity and origin country for the year 2021

Con. Table (10) - Follow

تابع جدول (10) - يتبع

Commodity	Country	القيمة بالدينار	القيمة بالدولار	الوزن (كغم)	الكمية	بلد المنشأ	الوحدة القياسية	وصف السلعة	HS
		Value(I.D)	Value(\$)	Weight(K.G)	Quantity		Unit		
Animal fats and oils and their fractions partly or wholly hydrogenated, inter-esterified, re-esterified or elaidinised, whether or not refined, but not further prepared.	Saudi Arabia	113,325,200	77,620	155,240		المملكة العربية السعودية	Kilo	دهون وشحوم وزيوت، حيوانية، وجزئياتها، مهدرجة كلياً أو جزئياً، معدلة الأسترة (متغيرة أسترتها) أو معاد أسترتها أو المحولة بطريقة الأليزرة، وإن كانت مكررة، ولكن غير محضرة أكثر من ذلك	15161000
	Oman	50,259,040	34,424	68,848		سلطنة عمان	Kilo		
	United Arab Emirates	10,512,000	7,200	14,400		الامارات العربية المتحدة	Kilo		
	Egypt	2,313,882,460	1,584,851	15,929,144		جمهورية مصر العربية	Kilo		
	France	130,305,000	89,250	387,900		فرنسا	Kilo		
	Netherlands	2,701,000	1,850	3,700		هولندا	Kilo		
	European Union	135,159,500	92,575	165,625		الاتحاد الاوربي	Kilo		
	China	493,423,160	337,846	700,602		الصين	Kilo		
	India	53,290,000	36,500	73,000		الهند	Kilo		
	Indonesia	602,848,600	412,910	825,820		اندونيسيا	Kilo		
Malaysia	454,562,240	311,344	332,223		ماليزيا	Kilo			
Pakistan	32,850,000	22,500	45,000		باكستان	Kilo			
<b>Total</b>		<b>4,393,118,200</b>	<b>3,008,870</b>	<b>18,701,502</b>	<b>0</b>	<b>المجموع</b>			
Glycerol, crude	Iran	89,563,700	61,345	226,860		ايران	Kilo	جلسرين خام	15200010
<b>Total</b>		<b>89,563,700</b>	<b>61,345</b>	<b>226,860</b>	<b>0</b>	<b>المجموع</b>			
Beeswax, whether or not colored	China	39,744,120	27,222	6,000		الصين	Kilo	شمع نحل وكذلك الملون منه	15219020
<b>Total</b>		<b>39,744,120</b>	<b>27,222</b>	<b>6,000</b>	<b>0</b>	<b>المجموع</b>			
Degras (fish oil treated with nitric acid)	Pakistan	30,026,360	20,566	51,415		باكستان	Kilo	ديجرا ( زيت سمك معالج بحامض النتريك )	15220010
<b>Total</b>		<b>30,026,360</b>	<b>20,566</b>	<b>51,415</b>	<b>0</b>	<b>المجموع</b>			



الاستيرادات السلعية (غير النفطية) حسب السلعة وبلد المنشأ لسنة 2021  
Imports (non-oil) by commodity and origin country for the year 2021

Con. Table (10) - Follow

تابع جدول (10) - يتبع

Commodity	Country	القيمة بالدينار	القيمة بالدولار	الوزن (كغم)	الكمية	بلد المنشأ	الوحدة القياسية	وصف السلعة	HS
		Value(I.D)	Value(\$)	Weight(K.G)	Quantity		Unit		
	<b>Total chapter</b>	<b>433,759,294,010</b>	<b>297,091,246</b>	<b>531,920,669</b>	<b>0</b>	<b>مجموع الفصل</b>			
Preparations of meat, of fish or of crustaceans, molluscs or other aquatic invertebrates.								محضرات لحوم و محضرات أسماك أو قشريات أو رخويات أو لا فقريات مائية أخرى	16
Others Sausages and similar products, of meat, meat offal or blood; food preparations based on these products. of other animals	Jordan	598,807,320	410,142	239,496		المملكة الاردنية الهاشمية	Kilo	عبرها من سحج (غليظ او رفيف) ومنتجات مماثلة من لحوم أو من أحشاء وأطراف أو من دم حيواني؛ محضرات غذائية أساسها هذه المنتجات. معبأة في مصارين وأغلفة مماثلة (مارنديلا، سلامي، نقانق من حيوانات أخرى	16010019
	Iran	190,593,610	130,393	81,575		ايران	Kilo		
	India	408,800,000	280,000	280,000		الهند	Kilo		
	United States of America	130,484,580	89,373	65,750		الولايات المتحدة الامريكية	Kilo		
	<b>Total</b>	<b>1,328,685,510</b>	<b>909,908</b>	<b>666,821</b>	<b>0</b>	<b>المجموع</b>			
Others Canned sausage of other animals	Jordan	31,244,000	21,400	10,700		المملكة الاردنية الهاشمية	Kilo	غيرها من سحج (غليظ أو رفيف) ومنتجات مماثلة من لحم أو من أحشاء وأطراف أو من دم، محضرات غذائية من من حيوانات أخرى أو دم حيواني معبأة في اوعية محكمة الغلق (معلبة او ما يماثلها)	16010029

الاستيرادات السلعية (غير النفطية) حسب السلعة وبلد المنشأ لسنة 2021  
Imports (non-oil) by commodity and origin country for the year 2021

Con. Table (10) - Follow

تابع جدول (10) - يتبع

Commodity	Country	القيمة بالدينار	القيمة بالدولار	الوزن (كغم)	الكمية	بلد المنشأ	الوحدة القياسية	وصف السلعة	HS
		Value(I.D)	Value(\$)	Weight(K.G)	Quantity		Unit		
	Kuwait	38,325,000	26,250	26,250		الكويت	Kilo		
	China	3,134,833,160	2,147,146	2,075,000		الصين	Kilo		
	Iran	341,450,200	233,870	225,000		ايران	Kilo		
	India	4,292,213,120	2,939,872	2,286,592		الهند	Kilo		
	United States of America	29,445,280	20,168	20,168		الولايات المتحدة الأمريكية	Kilo		
	<b>Total</b>	<b>7,867,510,760</b>	<b>5,388,706</b>	<b>4,643,710</b>	<b>0</b>	<b>المجموع</b>			
Other prepared or preserved meat, meat offal Of fowls of the species Gallus domesticus	Jordan	3,962,703,080	2,712,181	1,675,004		المملكة الأردنية الهاشمية	Kilo	محضرات واصناف محفوظة أخرى من الطيور الداخلة في البند 01.05 من (ديوك ودجاجات من نوع جالوس ديمستكوس	16023200
	Kuwait	119,318,500	81,725	108,967		الكويت	Kilo		
	Saudi Arabia	3,687,792,570	2,525,283	441,660		المملكة العربية السعودية	Kilo		
	United Arab Emirates	178,927,640	122,334	91,960		الإمارات العربية المتحدة	Kilo		
	China	60,538,900	41,465	35,000		الصين	Kilo		
	South Korea	61,321,460	42,001	50,963		كوريا الجنوبية	Kilo		
	Turkey	127,567,500	87,375	43,688		تركيا	Kilo		
	United States of America	2,699,994,060	1,849,311	94,306		الولايات المتحدة الأمريكية	Kilo		
	Brazil	1,136,834,840	778,654	1,112,922		البرازيل	Kilo		
	<b>Total</b>	<b>12,034,998,550</b>	<b>8,240,329</b>	<b>3,654,470</b>	<b>0</b>	<b>المجموع</b>			
Other bovine canned meats (See Endnote 7)	Jordan	406,040,600	278,110	298,300		المملكة الأردنية الهاشمية	Kilo	غيرها من محضرات واصناف محفوظة أخرى من لحم - من فصيلة الأبقار: (معلبة ومماثلها	( 16025090

الاستيرادات السلعية (غير النفطية) حسب السلعة وبلد المنشأ لسنة 2021  
Imports (non-oil) by commodity and origin country for the year 2021

Con. Table (10) - Follow

تابع جدول (10) - يتبع

Commodity	Country	القيمة بالدينار	القيمة بالدولار	الوزن (كغم)	الكمية	بلد المنشأ	الوحدة القياسية	وصف السلعة	HS
		Value(I.D)	Value(\$)	Weight(K.G)	Quantity		Unit		
	Saudi Arabia	42,471,400	29,090	29,090		المملكة العربية السعودية	Kilo		
	Germany	279,995,880	191,778	180,000		ألمانيا	Kilo		
	European Union	38,789,280	26,568	20,000		الاتحاد الأوروبي	Kilo		
	China	920,757,760	630,656	570,246		الصين	Kilo		
	Iran	182,850,400	125,240	85,700		إيران	Kilo		
	Thailand	26,280,000	18,000	3,500		تايلند	Kilo		
	Kazakhstan	91,756,620	62,847	35,000		كازخستان	Kilo		
	Brazil	103,709,640	71,034	87,120		البرازيل	Kilo		
	<b>Total</b>	<b>2,092,651,580</b>	<b>1,433,323</b>	<b>1,308,956</b>	<b>0</b>	<b>المجموع</b>			
Foodstuff preparations more than 20% meat	China	8,913,300	6,105	7,000		الصين	Kilo	المحضرّات الغذائية المحتوية على أكثر من 5% وزنا من اللحم ( وجبات جاهزة)	16029010
	Iran	332,007,850	226,900	195,000		إيران	Kilo		
	India	61,320,000	42,000	55,000		الهند	Kilo		
	<b>Total</b>	<b>402,241,150</b>	<b>275,005</b>	<b>257,000</b>	<b>0</b>	<b>المجموع</b>			
Sardines, sardinella and brisling or sprats Fish, whole or in pieces, but not minced :	China	32,850,000	22,500	20,000		الصين	Kilo	سردين وساردينيللا ورنجة صغيرة أو اسيرط من اسماك كاملة أو مقطعة ولكن غير مفرومة	16041300
	Thailand	298,051,700	204,145	125,000		تايلند	Kilo		
	<b>Total</b>	<b>330,901,700</b>	<b>226,645</b>	<b>145,000</b>	<b>0</b>	<b>المجموع</b>			
Tunas, skipjack and bonito (Sarda spp.) Fish, whole or in pieces, but not minced :	Vietnam	40,880,000	28,000	28,000		فيتنام	Kilo	تونة وبونيت مخطط البطن وبونيت من نوع ساردا"من اسماك كاملة" أو مقطعة ولكن غير مفرومة	16041400
	Thailand	161,954,880	110,928	63,600		تايلند	Kilo		
	<b>Total</b>	<b>202,834,880</b>	<b>138,928</b>	<b>91,600</b>	<b>0</b>	<b>المجموع</b>			

الاستيرادات السلعية (غير النفطية) حسب السلعة وبلد المنشأ لسنة 2021  
Imports (non-oil) by commodity and origin country for the year 2021

Con. Table (10) - Follow

تابع جدول (10) - يتبع

Commodity	Country	القيمة بالدينار	القيمة بالدولار	الوزن (كغم)	الكمية	بلد المنشأ	الوحدة القياسية	وصف السلعة	HS
		Value(I.D)	Value(\$)	Weight(K.G)	Quantity		Unit		
Other Fish, whole or in pieces, but not minced :	China	179,872,000	123,200	112,250		الصين	Kilo	غيرها من أسماك محضرة أو محفوظة كاملة أو مقطعة ولكن غير مفرومة	16041900
	Thailand	36,062,000	24,700	19,960		تايلند	Kilo		
	<b>Total</b>	<b>215,934,000</b>	<b>147,900</b>	<b>132,210</b>	<b>0</b>	<b>المجموع</b>			
Other prepared or preserved fish	Jordan	23,871,000	16,350	15,600		المملكة الأردنية الهاشمية	Kilo	أسماك محضرة أو محفوظة أخرى	16042000
	United Arab Emirates	40,880,000	28,000	8,000		الإمارات العربية المتحدة	Kilo		
	China	1,054,187,160	722,046	685,000		الصين	Kilo		
	Iran	20,580,000	14,000	14,000		ايران	Kilo		
	India	36,500,000	25,000	15,000		الهند	Kilo		
	Thailand	13,870,000	9,500	9,500		تايلند	Kilo		
	<b>Total</b>	<b>1,189,888,160</b>	<b>814,896</b>	<b>747,100</b>	<b>0</b>	<b>المجموع</b>			
Shrimps and prawns of Crustaceans, molluscs and other aquatic invertebrates, prepared or preserved.	Bahrain	530,929,000	363,650	86,200		البحرين	Kilo	ربيان (قريدس أو جمبرى) من قشريات ورخويات ولا قشريات مائية أخر، محضرة أو محفوظة.	16052000
	<b>Total</b>	<b>530,929,000</b>	<b>363,650</b>	<b>86,200</b>	<b>0</b>	<b>المجموع</b>			
	<b>Total chapter</b>	<b>26,196,575,290</b>	<b>17,939,290</b>	<b>11,733,067</b>	<b>0</b>	<b>مجموع الفصل</b>			
Sugars and sugar confectionery.								سكر ومصنوعات سكرية	17
Other Raw cane sugar not containing added flavouring or colouring matter	Egypt	2,920,000	2,000	5,000		جمهورية مصر العربية	Kilo	غيره - سكر قصب خام غير مضاف إليه منكهات أو مواد تلوين	17011190
	<b>Total</b>	<b>2,920,000</b>	<b>2,000</b>	<b>5,000</b>	<b>0</b>	<b>المجموع</b>			

الاستيرادات السلعية (غير النفطية) حسب السلعة وبلد المنشأ لسنة 2021  
Imports (non-oil) by commodity and origin country for the year 2021

Con. Table (10) - Follow

تابع جدول (10) - يتبع

Commodity	Country	القيمة بالدينار	القيمة بالدولار	الوزن (كغم)	الكمية	بلد المنشأ	الوحدة القياسية	وصف السلعة	HS
		Value(I.D)	Value(\$)	Weight(K.G)	Quantity		Unit		
Containing added flavouring or colouring matter	Lebanon	27,375,000	18,750	14,553		لبنان	Kilo	سكر مضاف إليها منكهات أو مواد تلوين	17019100
	Bahrain	244,306,180	167,333	99,303		البحرين	Kilo		
	Egypt	18,250,000	12,500	25,000		جمهورية مصر العربية	Kilo		
	United Kingdom	18,606,240	12,744	10,195		المملكة المتحدة	Kilo		
	Greece	28,470,000	19,500	39,000		اليونان	Kilo		
	European Union	62,260,240	42,644	20,000		الاتحاد الاوربي	Kilo		
	China	19,250,100	13,185	2,000		الصين	Kilo		
	Thailand	152,460,500	104,425	33,220		تايلند	Kilo		
	<b>Total</b>	<b>570,978,260</b>	<b>391,081</b>	<b>243,271</b>	<b>0</b>	<b>المجموع</b>			
Refined sugar crystals	Saudi Arabia	773,004,300	529,455	1,058,910		المملكة العربية السعودية	Kilo	سكر مصفى (مكرر) -- بلورى متفاوت النعومة	17019911
	European Union	7,592,000	5,200	20,800		الاتحاد الاوربي	Kilo		
	China	32,238,346,140	22,081,059	42,071,550		الصين	Kilo		
	India	74,438,830,000	50,985,500	111,685,747		الهند	Kilo		
	Brazil	294,842,630,220	201,947,007	424,970,754		البرازيل	Kilo		
	<b>Total</b>	<b>402,300,402,660</b>	<b>275,548,221</b>	<b>579,807,761</b>	<b>0</b>	<b>المجموع</b>			
Castor sugar	Saudi Arabia	8,570,200	5,870	11,740		المملكة العربية السعودية	Kilo	سكر مصفى (مكرر) -- مسحوق بودرة	17019913
	European Union	40,098,900	27,465	15,000		الاتحاد الاوربي	Kilo		
	China	5,110,000	3,500	24,520		الصين	Kilo		
	Brazil	105,768,267,740	72,444,019	132,272,200		البرازيل	Kilo		
	<b>Total</b>	<b>105,822,046,840</b>	<b>72,480,854</b>	<b>132,323,460</b>	<b>0</b>	<b>المجموع</b>			
Other sugar	Saudi Arabia	5,840,000	4,000	8,000		المملكة العربية السعودية	Kilo	غيره من سكر	17019990
	<b>Total</b>	<b>5,840,000</b>	<b>4,000</b>	<b>8,000</b>	<b>0</b>	<b>المجموع</b>			

الاستيرادات السلعية (غير النفطية) حسب السلعة وبلد المنشأ لسنة 2021  
Imports (non-oil) by commodity and origin country for the year 2021

Con. Table (10) - Follow

تابع جدول (10) - يتبع

Commodity	Country	القيمة بالدينار	القيمة بالدولار	الوزن (كغم)	الكمية	بلد المنشأ	الوحدة القياسية	وصف السلعة	HS	
		Value(I.D)	Value(\$)	Weight(K.G)	Quantity		Unit			
Glucose and glucose syrup, not containing fructose or containing in the dry state less than 20 % by weight of fructose	Jordan	30,514,000	20,900	38,000		المملكة الاردنية الهاشمية	Kilo	،جلوكوز وسائل جلوكوز لا يحتوي على فركتوز أو يحتوي على أقل من 20% وزنا من الفركتوز، محسوبا على الحالة الجافة (322)	17023000	
	Saudi Arabia	61,320,000	42,000	84,000		المملكة العربية السعودية	Kilo			
	Iran	7,752,600	5,310	10,000		ايران	Kilo			
	India	11,680,000	8,000	8,000		الهند	Kilo			
	<b>Total</b>		<b>111,266,600</b>	<b>76,210</b>	<b>140,000</b>	<b>0</b>	<b>المجموع</b>			
Caramel	Jordan	29,200,000	20,000	40,000		المملكة الاردنية الهاشمية	Kilo	سكر محروق (كاراميل )	17029060	
	<b>Total</b>	<b>29,200,000</b>	<b>20,000</b>	<b>40,000</b>	<b>0</b>	<b>المجموع</b>				
Chewing gum, whether or not sugarcoated	Jordan	678,061,960	464,426	193,180		المملكة الاردنية الهاشمية	Kilo	علك (لبان المضغ)، وإن كان مكسوا بالسكر	17041000	
	Saudi Arabia	3,394,485,400	2,324,990	1,037,995		المملكة العربية السعودية	Kilo			
	Egypt	94,900,000	65,000	26,000		جمهورية مصر العربية	Kilo			
	European Union	312,002,000	213,700	121,970		الاتحاد الاوربي	Kilo			
	Russian Federation	185,055,000	126,750	55,000		روسيا الاتحادية	Kilo			
	China	197,100,000	135,000	82,540		الصين	Kilo			
	Indonesia	185,717,840	127,204	51,000		اندونيسيا	Kilo			
	Canada	208,871,980	143,063	82,000		كندا	Kilo			
	<b>Total</b>		<b>5,256,194,180</b>	<b>3,600,133</b>	<b>1,649,685</b>	<b>0</b>	<b>المجموع</b>			
	Sugar confectionary, candy drops, with wrapping	Jordan	81,322,000	55,700	53,800		المملكة الاردنية الهاشمية	Kilo	سكاكر حلاوه ، دروبس ، وملبسات سكرية	17049010
Kuwait		359,890,000	246,500	194,700		الكويت	Kilo			

الاستيرادات السلعية (غير النفطية) حسب السلعة وبلد المنشأ لسنة 2021  
Imports (non-oil) by commodity and origin country for the year 2021

Con. Table (10) - Follow

تابع جدول (10) - يتبع

Commodity	Country	القيمة بالدينار	القيمة بالدولار	الوزن (كغم)	الكمية	بلد المنشأ	الوحدة القياسية	وصف السلعة	HS
		Value(I.D)	Value(\$)	Weight(K.G)	Quantity		Unit		
	Saudi Arabia	113,150,000	77,500	62,000		المملكة العربية السعودية	Kilo		
	European Union	33,092,360	22,666	13,400		الاتحاد الأوربي	Kilo		
	China	161,695,000	110,750	80,500		الصين	Kilo		
	India	64,158,150	43,645	40,000		الهند	Kilo		
	Kazakhstan	141,620,000	97,000	60,000		كازخستان	Kilo		
	<b>Total</b>	<b>954,927,510</b>	<b>653,761</b>	<b>504,400</b>	<b>0</b>	<b>المجموع</b>			
Toffee (caramels), Turkish delights, nougat	Jordan	27,740,000	19,000	19,000		المملكة الأردنية الهاشمية	Kilo	حلاوة توفى (كاراميللا) ، راحة الحلقوم ، نوجا ) حلاوة لبينية)	17049020
	Kuwait	1,204,302,900	824,865	2,579,500		الكويت	Kilo		
	Saudi Arabia	31,025,000	21,250	17,000		المملكة العربية السعودية	Kilo		
	Oman	69,076,980	47,313	37,850		سلطنة عمان	Kilo		
	European Union	29,519,740	20,219	9,590		الاتحاد الأوربي	Kilo		
	Bologna	10,950,000	7,500	5,000		بولونيا	Kilo		
	China	152,935,000	104,750	22,000		الصين	Kilo		
	Iran	704,587,760	480,628	2,424,781		ايران	Kilo		
	<b>Total</b>	<b>2,230,137,380</b>	<b>1,525,525</b>	<b>5,114,721</b>	<b>0</b>	<b>المجموع</b>			
Halawa tahiniah	Egypt	11,680,000	8,000	8,000		جمهورية مصر العربية	Kilo	حلاوة طحينية	17049060
	European Union	18,454,400	12,640	10,104		الاتحاد الأوربي	Kilo		
	China	21,717,500	14,875	10,100		الصين	Kilo		
	<b>Total</b>	<b>51,851,900</b>	<b>35,515</b>	<b>28,204</b>	<b>0</b>	<b>المجموع</b>			
Other sugar confectionery (including white chocolate), not containing cocoa.	Kuwait	147,460,000	101,000	129,712		الكويت	Kilo	غيرها من مصنوعات سكرية (سكاكر) (بما فيها الشوكولاتة البيضاء)، لا تحتوي على الكاكاو.	17049090

الاستيرادات السلعية (غير النفطية) حسب السلعة وبلد المنشأ لسنة 2021  
Imports (non-oil) by commodity and origin country for the year 2021

Con. Table (10) - Follow

تابع جدول (10) - يتبع

Commodity	Country	القيمة بالدينار	القيمة بالدولار	الوزن (كغم)	الكمية	بلد المنشأ	الوحدة القياسية	وصف السلعة	HS
		Value(I.D)	Value(\$)	Weight(K.G)	Quantity		Unit		
	Oman	36,682,500	25,125	20,100		سلطنة عمان	Kilo		
	China	164,250,000	112,500	50,000		الصين	Kilo		
	Iran	1,500,170,440	1,027,514	949,053		ايران	Kilo		
	<b>Total</b>	<b>1,848,562,940</b>	<b>1,266,139</b>	<b>1,148,865</b>	<b>0</b>	<b>المجموع</b>			
	<b>Total chapter</b>	<b>519,184,328,270</b>	<b>355,603,439</b>	<b>721,013,367</b>	<b>0</b>	<b>مجموع الفصل</b>			
Cocoa and cocoa preparations.								ككاو ومحضراته	18
Cocoa beans, whole or broken, raw or roasted.	China	13,140,000	9,000	2,000		الصين	Kilo	حبوب ككاو وكساراتها، وإن كانت محمصة	18010000
	<b>Total</b>	<b>13,140,000</b>	<b>9,000</b>	<b>2,000</b>	<b>0</b>	<b>المجموع</b>			
Cocoa butter, fat and oil.	Jordan	18,907,000	12,950	25,900		المملكة الاردنية الهاشمية	Kilo	زبدة ككاو، دهن ككاو وزيته	18040000
	China	58,400,000	40,000	30,000		الصين	Kilo		
	Iran	58,429,200	40,020	72,900		ايران	Kilo		
	<b>Total</b>	<b>135,736,200</b>	<b>92,970</b>	<b>128,800</b>	<b>0</b>	<b>المجموع</b>			
Cocoa powder, not containing added sugar or other sweetening matter.	Jordan	89,356,380	61,203	93,226		المملكة الاردنية الهاشمية	Kilo	مسحوق ككاو لا يحتوي على سكر مضاف أو مواد تحلية آخر	18050000
	Saudi Arabia	5,475,000	3,750	7,500		المملكة العربية السعودية	Kilo		
	Netherlands	79,935,000	54,750	53,506		هولندا	Kilo		
	Spain	24,090,000	16,500	10,000		اسبانيا	Kilo		
	European Union	235,352,000	161,200	229,400		الاتحاد الأوربي	Kilo		
	China	165,965,500	113,675	131,830		الصين	Kilo		
	Vietnam	25,988,000	17,800	23,733		فيتنام	Kilo		
	Iran	18,778,520	12,862	15,000		ايران	Kilo		
	Indonesia	24,090,000	16,500	8,000		اندونيسيا	Kilo		
	<b>Total</b>	<b>669,030,400</b>	<b>458,240</b>	<b>572,195</b>	<b>0</b>	<b>المجموع</b>			



الاستيرادات السلعية (غير النفطية) حسب السلعة وبلد المنشأ لسنة 2021  
Imports (non-oil) by commodity and origin country for the year 2021

Con. Table (10) - Follow

تابع جدول (10) - يتبع

Commodity	Country	القيمة بالدينار	القيمة بالدولار	الوزن (كغم)	الكمية	بلد المنشأ	الوحدة القياسية	وصف السلعة	HS
		Value(I.D)	Value(\$)	Weight(K.G)	Quantity		Unit		
Cocoa powder containing added sugar or other sweetening matter with peptone or milk	Jordan	363,999,900	249,315	227,100		المملكة الاردنية الهاشمية	Kilo	مسحوق كاكاو يحتوي على سكر مضاف أو مواد تحلية أخر مضاف اليه بيببتون أو حليب	18061010
	Saudi Arabia	71,853,900	49,215	65,620		المملكة العربية السعودية	Kilo		
	United Arab Emirates	149,650,000	102,500	93,000		الامارات العربية المتحدة	Kilo		
	Germany	37,910,360	25,966	30,000		المانيا	Kilo		
	European Union	16,990,020	11,637	16,637		الاتحاد الاوربي	Kilo		
	China	84,322,080	57,498	50,998		الصين	Kilo		
	Iran	53,054,700	36,125	17,760		ايران	Kilo		
	<b>Total</b>		<b>777,780,960</b>	<b>532,256</b>	<b>501,115</b>	<b>0</b>	<b>المجموع</b>		
Other sweetened cocoa powder	Jordan	180,751,030	123,709	85,000		المملكة الاردنية الهاشمية	Kilo	غيره من مسحوق كاكاو يحتوي على سكر مضاف أو مواد تحلية أخر مضاف اليه بيببتون أو حليب	18061090
	China	134,174,000	91,900	183,800		الصين	Kilo		
	Iran	246,145,000	168,500	166,000		ايران	Kilo		
	India	14,600,000	10,000	50,000		الهند	Kilo		
	Indonesia	45,260,000	31,000	62,000		اندونيسيا	Kilo		
	Thailand	57,845,200	39,620	160,240		تايلند	Kilo		
	<b>Total</b>		<b>678,775,230</b>	<b>464,729</b>	<b>707,040</b>	<b>0</b>	<b>المجموع</b>		
Sugar confectionary, containing cocoa, bulk exceeding 2 kg	Jordan	161,531,480	110,638	96,500		المملكة الاردنية الهاشمية	Kilo	منتجات سكرية (حلاوة - سكاكر ) محتوية على كاكاو من محضرات أخرى مهياة بشكل كتل أو قوالب أو ألواح يتجاوز وزنها 2 كغ	18062020

الاستيرادات السلعية (غير النفطية) حسب السلعة وبلد المنشأ لسنة 2021  
Imports (non-oil) by commodity and origin country for the year 2021

Con. Table (10) - Follow

تابع جدول (10) - يتبع

Commodity	Country	القيمة بالدينار	القيمة بالدولار	الوزن (كغم)	الكمية	بلد المنشأ	الوحدة القياسية	وصف السلعة	HS
		Value(I.D)	Value(\$)	Weight(K.G)	Quantity		Unit		
	Egypt	24,017,000	16,450	15,000		جمهورية مصر العربية	Kilo		
	Netherlands	8,190,600	5,610	3,740		هولندا	Kilo		
	China	37,960,000	26,000	9,000		الصين	Kilo		
	Iran	15,965,100	10,935	14,580		ايران	Kilo		
	<b>Total</b>	<b>247,664,180</b>	<b>169,633</b>	<b>138,820</b>	<b>0</b>	<b>المجموع</b>			
Confectionery products with cocoa, bulk exceeding 2 kg	Saudi Arabia	36,135,000	24,750	33,000		المملكة العربية السعودية	Kilo	منتجات بشكل سائل مركز او معجون محتوية على كاكاو من محضرات اخرى مهيأة بشكل كتل أو قوالب أو الواح يتجاوز وزنها 2 كغ	18062030
	Iran	22,228,500	15,225	20,300		ايران	Kilo		
	<b>Total</b>	<b>58,363,500</b>	<b>39,975</b>	<b>53,300</b>	<b>0</b>	<b>المجموع</b>			
stuffed Chocolate in blocks, slabs or bars :with Alcohol	Jordan	48,362,500	33,125	26,500		المملكة الاردنية الهاشمية	Kilo	شوكلاتة بشكل قطع أو الواح أو أصابع محشوة تحتوى على كحول	18063110
	United Arab Emirates	93,075,000	63,750	5,000		الامارات العربية المتحدة	Kilo		
	Germany	89,039,560	60,986	37,500		المانيا	Kilo		
	<b>Total</b>	<b>230,477,060</b>	<b>157,861</b>	<b>69,000</b>	<b>0</b>	<b>المجموع</b>			
Other stuffed Chocolate in blocks, slabs or bars :	Jordan	215,587,980	147,663	123,500		المملكة الاردنية الهاشمية	Kilo	غيرها من شوكلاتة بشكل قطع أو الواح أو أصابع محشوة	18063190
	United Arab Emirates	173,375,000	118,750	74,240		الامارات العربية المتحدة	Kilo		
	Egypt	173,326,820	118,717	62,950		جمهورية مصر العربية	Kilo		
	European Union	24,046,200	16,470	8,184		الاتحاد الاوربي	Kilo		
	China	288,700,400	197,740	86,155		الصين	Kilo		

الاستيرادات السلعية (غير النفطية) حسب السلعة وبلد المنشأ لسنة 2021  
Imports (non-oil) by commodity and origin country for the year 2021

Con. Table (10) - Follow

تابع جدول (10) - يتبع

Commodity	Country	القيمة بالدينار	القيمة بالدولار	الوزن (كغم)	الكمية	بلد المنشأ	الوحدة القياسية	وصف السلعة	HS
		Value(I.D)	Value(\$)	Weight(K.G)	Quantity		Unit		
	Iran	425,298,000	291,300	320,100		ايران	Kilo		
	United States of America	19,418,000	13,300	20,000		الولايات المتحدة الامريكية	Kilo		
	<b>Total</b>	<b>1,319,752,400</b>	<b>903,940</b>	<b>695,129</b>	<b>0</b>	<b>المجموع</b>			
Non stuffed Chocolate in blocks, slabs or bars with Alcohol	Jordan	10,950,000	7,500	6,000		المملكة الاردنية الهاشمية	Kilo	شوكلاتة بشكل قطع أو ألواح أو أصابع غير محشوة تحتوى على كحول	18063210
	<b>Total</b>	<b>10,950,000</b>	<b>7,500</b>	<b>6,000</b>	<b>0</b>	<b>المجموع</b>			
Other sugar confectionary, with cocoa, bulk	European Union	32,850,000	22,500	11,000		الاتحاد الاوربي	Kilo	منتجات سكرية (حلاوة - سكاكر ) محتوية على كاكو مغلفة	18069020
	China	25,550,000	17,500	2,000		الصين	Kilo		
	<b>Total</b>	<b>58,400,000</b>	<b>40,000</b>	<b>13,000</b>	<b>0</b>	<b>المجموع</b>			
Confectionery products with cocoa, nonbulk	Jordan	68,576,200	46,970	38,000		المملكة الاردنية الهاشمية	Kilo	منتجات بشكل سائل مركز او معجون محتوية على كاكو غير مغلفة	18069030
	<b>Total</b>	<b>68,576,200</b>	<b>46,970</b>	<b>38,000</b>	<b>0</b>	<b>المجموع</b>			
	<b>Total chapter</b>	<b>4,268,646,130</b>	<b>2,923,074</b>	<b>2,924,399</b>	<b>0</b>	<b>مجموع الفصل</b>			
Preparations of cereals, flour, starch or milk; pastrycooks' products.								محضرات أساسها الحبوب أو الدقيق أو النشاء أو الحليب؛ فطائر	19
Baby food with milk base, no cocoa	Saudi Arabia	140,554,200	96,270	140,495		المملكة العربية السعودية	Kilo	-- أغذية أطفال أساسها اللبن ، واللبن المعدل المحضر بديلاً للبن الأم غير محتوي على كاكاو)	19011010
	Oman	15,521,260	10,631	42,523		سلطنة عمان	Kilo		

الاستيرادات السلعية (غير النفطية) حسب السلعة وبلد المنشأ لسنة 2021  
Imports (non-oil) by commodity and origin country for the year 2021

Con. Table (10) - Follow

تابع جدول (10) - يتبع

Commodity	Country	القيمة بالدينار	القيمة بالدولار	الوزن (كغم)	الكمية	بلد المنشأ	الوحدة القياسية	وصف السلعة	HS
		Value(I.D)	Value(\$)	Weight(K.G)	Quantity		Unit		
	Egypt	7,154,000	4,900	14,000		جمهورية مصر العربية	Kilo		
	United Kingdom	38,690,000	26,500	106,000		المملكة المتحدة	Kilo		
	France	9,113,320	6,242	17,316		فرنسا	Kilo		
	Netherlands	26,336,940	18,039	59,950		هولندا	Kilo		
	Spain	97,254,930	66,524	129,783		اسبانيا	Kilo		
	Portugal	13,747,360	9,416	18,832		البرتغال	Kilo		
	China	73,861,310	50,476	43,015		الصين	Kilo		
	Vietnam	53,655,000	36,750	92,695		فيتنام	Kilo		
	Turkey	46,720,000	32,000	75,942		تركيا	Kilo		
	Iran	85,888,740	58,742	71,600		ايران	Kilo		
	India	48,510,000	33,000	33,000		الهند	Kilo		
	Singapore	76,382,820	52,317	136,228		سنغافورة	Kilo		
	<b>Total</b>	<b>733,389,880</b>	<b>501,807</b>	<b>981,379</b>	<b>0</b>	<b>المجموع</b>			
Baby food with milk base, under 5% cocoa	Saudi Arabia	37,307,380	25,553	34,000		المملكة العربية السعودية	Kilo	-- اغذية اطفال اساسها اللبن، واللبن المعدل المحضر بديلاً للبن الأم تحتوي على كاكاو بنسبة تقل عن 5% وزناً	19011020
	France	5,840,000	4,000	15,000		فرنسا	Kilo		
	European Union	2,555,000	1,750	5,000		الاتحاد الاوربي	Kilo		
	Turkey	31,426,500	21,525	45,000		تركيا	Kilo		
	Iran	22,754,100	15,585	20,780		ايران	Kilo		
	<b>Total</b>	<b>99,882,980</b>	<b>68,413</b>	<b>119,780</b>	<b>0</b>	<b>المجموع</b>			
Other baby food	United Arab Emirates	69,350,000	47,500	15,000		الامارات العربية المتحدة	Kilo	غيرها من اغذية الاطفال	19011090
	Spain	29,153,280	19,968	42,922		اسبانيا	Kilo		
	Portugal	5,110,000	3,500	3,500		البرتغال	Kilo		
	European Union	6,682,100	4,560	4,000		الاتحاد الاوربي	Kilo		

الاستيرادات السلعية (غير النفطية) حسب السلعة وبلد المنشأ لسنة 2021  
Imports (non-oil) by commodity and origin country for the year 2021

Con. Table (10) - Follow

تابع جدول (10) - يتبع

Commodity	Country	القيمة بالدينار	القيمة بالدولار	الوزن (كغم)	الكمية	بلد المنشأ	الوحدة القياسية	وصف السلعة	HS
		Value(I.D)	Value(\$)	Weight(K.G)	Quantity		Unit		
	Vietnam	27,375,000	18,750	7,500		فيتنام	Kilo		
	Turkey	64,965,620	44,497	39,497		تركيا	Kilo		
	India	40,412,800	27,680	27,680		الهند	Kilo		
	Singapore	10,382,060	7,111	5,500		سنغافورة	Kilo		
	<b>Total</b>	<b>253,430,860</b>	<b>173,566</b>	<b>145,599</b>	<b>0</b>	<b>المجموع</b>			
Readymixed doughs of cereal flour	Jordan	52,939,600	36,260	36,260		المملكة الاردنية الهاشمية	Kilo	--- عجائن ممزوجة جاهزة مكونة أساساً من دقيق الحبوب مع سكر أو دهن أو بيض أو فواكه	19012020
	Kuwait	10,301,760	7,056	7,000		الكويت	Kilo		
	Saudi Arabia	349,486,040	239,374	361,970		المملكة العربية السعودية	Kilo		
	China	364,491,920	249,652	248,000		الصين	Kilo		
	Iran	43,683,200	29,920	29,920		ايران	Kilo		
	Malaysia	4,917,280	3,368	4,000		ماليزيا	Kilo		
	<b>Total</b>	<b>825,819,800</b>	<b>565,630</b>	<b>687,150</b>	<b>0</b>	<b>المجموع</b>			
food preparations of flour, groats, meal, starch or malt Extrac: Powder for making ice cream	European Union	7,300,000	5,000	10,000		الاتحاد الاوربي	Kilo	محضرات غذائية من دقيق اوسميد او نشا او من خلاصات الشعير الناضط _ كمساحيق لصنع الايسكريم	19019030
	<b>Total</b>	<b>7,300,000</b>	<b>5,000</b>	<b>10,000</b>	<b>0</b>	<b>المجموع</b>			

الاستيرادات السلعية (غير النفطية) حسب السلعة وبلد المنشأ لسنة 2021  
Imports (non-oil) by commodity and origin country for the year 2021

Con. Table (10) - Follow

تابع جدول (10) - يتبع

Commodity	Country	القيمة بالدينار	القيمة بالدولار	الوزن (كغم)	الكمية	بلد المنشأ	الوحدة القياسية	وصف السلعة	HS	
		Value(I.D)	Value(\$)	Weight(K.G)	Quantity		Unit			
Other starch or malt extracts	Saudi Arabia	86,395,500	59,175	78,900		المملكة العربية السعودية	Kilo	محضرات غذائية أخرى من الدقيق أو السميد أو النشاء أو من خلاصات الشعير الناشط، غير محتوية على الكاكاو أو محتوية عليه بنسبة تقل عن 40% وزناً، غير مذكورة ولا داخلة في مكان آخر؛ محضرات غذائية من المنتجات الداخلة في البنود 04.01 الى 04.04 غير محتوية على الك	19019090	
	European Union	14,819,000	10,150	10,150		الاتحاد الاوربي	Kilo			
	China	46,355,000	31,750	26,458		الصين	Kilo			
	<b>Total</b>		<b>147,569,500</b>	<b>101,075</b>	<b>115,508</b>	<b>0</b>	<b>المجموع</b>			
Macaroni, vermicelli and similar items with eggs	Jordan	463,988,000	317,800	737,900		المملكة الاردنية الهاشمية	Kilo	تحتوى على بيض مكرونة وشعرية واصناف مماثلة كالسباغتى والكاتيلونى والعجائن التى بشكل اصداف او نجوم او احرف ... الخ تحتوى على بيض	19021110	
	Kuwait	26,170,500	17,925	17,925		الكويت	Kilo			
	Saudi Arabia	8,742,437,660	5,987,971	23,412,324		المملكة العربية السعودية	Kilo			
	United Arab Emirates	89,074,650	60,595	60,595		الامارات العربية المتحدة	Kilo			
	European Union	13,505,000	9,250	37,000		الاتحاد الاوربي	Kilo			

الاستيرادات السلعية (غير النفطية) حسب السلعة وبلد المنشأ لسنة 2021  
Imports (non-oil) by commodity and origin country for the year 2021

Con. Table (10) - Follow

تابع جدول (10) - يتبع

Commodity	Country	القيمة بالدينار	القيمة بالدولار	الوزن (كغم)	الكمية	بلد المنشأ	الوحدة القياسية	وصف السلعة	HS
		Value(I.D)	Value(\$)	Weight(K.G)	Quantity		Unit		
	China	480,011,390	328,713	800,468		الصين	Kilo		
	South Korea	9,161,500	6,275	25,100		كوريا الجنوبية	Kilo		
	Sri Lanka	5,475,000	3,750	15,000		سرى لانكا	Kilo		
	Iran	781,716,120	535,422	541,908		ايران	Kilo		
	United States of America	8,760,000	6,000	6,000		الولايات المتحدة الأمريكية	Kilo		
	<b>Total</b>	<b>10,620,299,820</b>	<b>7,273,701</b>	<b>25,654,220</b>	<b>0</b>	<b>المجموع</b>			
Edible pastas, frozen with eggs	Jordan	18,617,550	12,665	15,000		المملكة الاردنية الهاشمية	Kilo	عجائن غذائية مجمدة غير مطبوخة ولا محشوة ولا محضرة بطريقة اخرى تحتوى على بيض	19021120
	Kuwait	21,170,000	14,500	32,000		الكويت	Kilo		
	Saudi Arabia	525,767,900	360,115	934,480		المملكة العربية السعودية	Kilo		
	<b>Total</b>	<b>565,555,450</b>	<b>387,280</b>	<b>981,480</b>	<b>0</b>	<b>المجموع</b>			
Potato flour chips, macaronishaped with eggs	Jordan	25,855,140	17,709	56,213		المملكة الاردنية الهاشمية	Kilo	شيبس مصنوع من دقيق البطاطا بشكل مكرونة، غير جاهزة تحتوى على بيض	19021130
	Egypt	18,761,000	12,850	9,295		جمهورية مصر العربية	Kilo		
	Belgium	28,470,000	19,500	19,500		بلجيكا	Kilo		
	China	153,650,400	105,240	701,605		الصين	Kilo		
	Iran	145,205,760	99,456	90,051		ايران	Kilo		
	<b>Total</b>	<b>371,942,300</b>	<b>254,755</b>	<b>876,664</b>	<b>0</b>	<b>المجموع</b>			

الاستيرادات السلعية (غير النفطية) حسب السلعة وبلد المنشأ لسنة 2021  
Imports (non-oil) by commodity and origin country for the year 2021

Con. Table (10) - Follow

تابع جدول (10) - يتبع

Commodity	Country	القيمة بالدينار	القيمة بالدولار	الوزن (كغم)	الكمية	بلد المنشأ	الوحدة القياسية	وصف السلعة	HS
		Value(I.D)	Value(\$)	Weight(K.G)	Quantity		Unit		
Macaroni, vermicelli and similar items without eggs	Jordan	226,837,280	155,368	630,261		المملكة الاردنية الهاشمية	Kilo	مكرونه وشعرية واصناف مماثلة كالسباغتي والكاتيلوني والعجانن التي بشكل اصداف او نجوم او احرف ... الخ لاحتوى على بيض	19021910
	Saudi Arabia	8,895,334,700	6,092,695	25,118,551		المملكة العربية السعودية	Kilo		
	United Arab Emirates	45,552,000	31,200	13,620		الامارات العربية المتحدة	Kilo		
	European Union	8,030,000	5,500	22,000		الاتحاد الاوربي	Kilo		
	China	206,572,480	141,488	524,510		الصين	Kilo		
	South Korea	8,395,000	5,750	24,678		كوريا الجنوبية	Kilo		
	Iran	52,370,200	35,870	133,880		ايران	Kilo		
	India	16,060,000	11,000	47,210		الهند	Kilo		
	Indonesia	94,170,000	64,500	327,649		اندونيسيا	Kilo		
	Kazakhstan	47,158,000	32,300	21,720		كازخستان	Kilo		
<b>Total</b>		<b>9,600,479,660</b>	<b>6,575,671</b>	<b>26,864,079</b>	<b>0</b>	<b>المجموع</b>			
Edible pastas, frozen without eggs	Lebanon	27,878,700	19,095	2,035		لبنان	Kilo	عجانن غذائية مجمدة غير مطبوخة ولا محشوة ولا محضرة بطريقة اخرى _ لاحتوى على بيض	19021920
	Saudi Arabia	47,873,400	32,790	108,000		المملكة العربية السعودية	Kilo		
	Egypt	19,101,180	13,083	3,000		جمهورية مصر العربية	Kilo		
	China	3,504,000	2,400	2,000		الصين	Kilo		
	<b>Total</b>		<b>98,357,280</b>	<b>67,368</b>	<b>115,035</b>	<b>0</b>	<b>المجموع</b>		



الاستيرادات السلعية (غير النفطية) حسب السلعة وبلد المنشأ لسنة 2021  
Imports (non-oil) by commodity and origin country for the year 2021

Con. Table (10) - Follow

تابع جدول (10) - يتبع

Commodity	Country	القيمة بالدينار	القيمة بالدولار	الوزن (كغم)	الكمية	بلد المنشأ	الوحدة القياسية	وصف السلعة	HS
		Value(I.D)	Value(\$)	Weight(K.G)	Quantity		Unit		
Potato flour chips, macaronishaped without eggs	Jordan	7,066,400	4,840	22,000		المملكة الاردنية الهاشمية	Kilo	شيبس مصنوع من دقيق البطاطا بشكل مكرونة غير جاهزة لاتحتوى على بيض	19021930
	<b>Total</b>	<b>7,066,400</b>	<b>4,840</b>	<b>22,000</b>	<b>0</b>	<b>المجموع</b>			
Pasta stuffed with meat whether or not cooked or otherwise prepared	Jordan	61,798,880	42,328	16,682		المملكة الاردنية الهاشمية	Kilo	عجائن غذائية محشوة، باللحم وإن كانت مطبوخة أو محضرة بطريقة أخرى	19022010
	Kuwait	51,993,520	35,612	54,000		الكويت	Kilo		
	Saudi Arabia	49,061,010	33,483	62,800		المملكة العربية السعودية	Kilo		
	China	8,543,920	5,852	2,500		الصين	Kilo		
	Iran	23,430,330	15,939	8,500		ايران	Kilo		
	<b>Total</b>	<b>194,827,660</b>	<b>133,214</b>	<b>144,482</b>	<b>0</b>	<b>المجموع</b>			
Tapioca and substitutes therefor prepared from starch, in the form of flakes, grains, pearls, siftings or in similar forms.	Jordan	337,366,580	231,073	1,051,197		المملكة الاردنية الهاشمية	Kilo	تابيوكا وأبدالها المحضرة من النشاء، بشكل حواسب (رقائق) أو حبيبات أو حبوب مدورة أو نخالات أو بأشكال مماثلة	19030000
	Saudi Arabia	8,075,260	5,531	25,137		المملكة العربية السعودية	Kilo		
	United Arab Emirates	183,381,840	125,604	399,001		الامارات العربية المتحدة	Kilo		
	China	130,856,880	89,628	61,820		الصين	Kilo		
	Iran	587,796	403	806		ايران	Kilo		
	Malaysia	2,847,000	1,950	8,000		ماليزيا	Kilo		
	<b>Total</b>	<b>663,115,356</b>	<b>454,189</b>	<b>1,545,961</b>	<b>0</b>	<b>المجموع</b>			

الاستيرادات السلعية (غير النفطية) حسب السلعة وبلد المنشأ لسنة 2021  
Imports (non-oil) by commodity and origin country for the year 2021

Con. Table (10) - Follow

تابع جدول (10) - يتبع

Commodity	Country	القيمة بالدينار	القيمة بالدولار	الوزن (كغم)	الكمية	بلد المنشأ	الوحدة القياسية	وصف السلعة	HS
		Value(I.D)	Value(\$)	Weight(K.G)	Quantity		Unit		
Corn flakes and similar, roasted	Jordan	63,583,000	43,550	86,500		المملكة الاردنية الهاشمية	Kilo	منتجات أساسها الحبوب متحصل عليها بالتنقيش أو التحميص مثل رقائق الذرة (كورن فليكس) وما يماثلها	19041091
	Egypt	5,840,000	4,000	8,000		جمهورية مصر العربية	Kilo		
	United Kingdom	9,852,080	6,748	6,360		المملكة المتحدة	Kilo		
	Belgium	11,680,000	8,000	16,000		بلجيكا	Kilo		
	Portugal	11,859,580	8,123	25,110		البرتغال	Kilo		
	European Union	75,817,800	51,930	38,620		الاتحاد الأوربي	Kilo		
	China	63,530,440	43,514	49,026		الصين	Kilo		
	India	33,580,000	23,000	44,352		الهند	Kilo		
	<b>Total</b>		<b>275,742,900</b>	<b>188,865</b>	<b>273,968</b>	<b>0</b>	<b>المجموع</b>		
Crispbread	Lebanon	2,372,500	1,625	6,500		لبنان	Kilo	خبز مقرمش معروف "بأسم" كوناكيروت	19051000
	Saudi Arabia	4,511,400	3,090	12,000		المملكة العربية السعودية	Kilo		
	Germany	25,177,700	17,245	34,490		المانيا	Kilo		
	European Union	3,467,500	2,375	8,000		الاتحاد الأوربي	Kilo		
	China	6,570,000	4,500	10,000		الصين	Kilo		
	United States of America	41,427,500	28,375	43,800		الولايات المتحدة الأمريكية	Kilo		
<b>Total</b>		<b>83,526,600</b>	<b>57,210</b>	<b>114,790</b>	<b>0</b>	<b>المجموع</b>			
Sweet biscuits	Syria	9,709,000	6,650	9,000		الجمهورية العربية السورية	Kilo	بسكويت محلى	19053100
	Jordan	711,208,340	487,129	751,744		المملكة الاردنية الهاشمية	Kilo		

الاستيرادات السلعية (غير النفطية) حسب السلعة وبلد المنشأ لسنة 2021  
Imports (non-oil) by commodity and origin country for the year 2021

Con. Table (10) - Follow

تابع جدول (10) - يتبع

Commodity	Country	القيمة بالدينار	القيمة بالدولار	الوزن (كغم)	الكمية	بلد المنشأ	الوحدة القياسية	وصف السلعة	HS
		Value(I.D)	Value(\$)	Weight(K.G)	Quantity		Unit		
	Kuwait	1,422,695,010	974,408	1,329,628		الكويت	Kilo		
	Saudi Arabia	3,429,791,120	2,349,172	3,927,083		المملكة العربية السعودية	Kilo		
	Bahrain	53,332,340	36,529	48,940		البحرين	Kilo		
	Oman	2,820,720	1,932	3,150		سلطنة عمان	Kilo		
	Italy	4,380,000	3,000	5,000		ايطاليا	Kilo		
	European Union	986,069,400	675,390	584,400		الاتحاد الاوربي	Kilo		
	China	370,066,200	253,470	177,260		الصين	Kilo		
	South Korea	19,381,500	13,275	17,380		كوريا الجنوبية	Kilo		
	Iran	10,785,055,980	7,370,715	22,681,317		ايران	Kilo		
	India	94,945,260	65,031	85,886		الهند	Kilo		
	Indonesia	149,362,380	102,303	178,505		اندونيسيا	Kilo		
	Malaysia	378,598,440	259,314	340,136		ماليزيا	Kilo		
	Kazakhstan	122,932,000	84,200	15,000		كازخستان	Kilo		
	United States of America	14,310,920	9,802	17,247		الولايات المتحدة الامريكية	Kilo		
	<b>Total</b>	<b>18,554,658,610</b>	<b>12,692,320</b>	<b>30,171,676</b>	<b>0</b>	<b>المجموع</b>			
Waffles and wafers	Kuwait	20,521,760	14,056	14,000		الكويت	Kilo	قطائر ذات ترابيع مجوفة (غوفر وغوفريت)	19053200
	<b>Total</b>	<b>20,521,760</b>	<b>14,056</b>	<b>14,000</b>	<b>0</b>	<b>المجموع</b>			
Rusks	Kuwait	53,290,000	36,500	27,000		الكويت	Kilo	بقسامط من منتجات محمصه مماثلة	19054010
	Saudi Arabia	8,246,080	5,648	10,580		المملكة العربية السعودية	Kilo		
	Germany	31,806,100	21,785	96,000		المانيا	Kilo		
	China	21,900,000	15,000	50,700		الصين	Kilo		
	United States of America	5,475,000	3,750	6,000		الولايات المتحدة الامريكية	Kilo		
	<b>Total</b>	<b>120,717,180</b>	<b>82,683</b>	<b>190,280</b>	<b>0</b>	<b>المجموع</b>			

الاستيرادات السلعية (غير النفطية) حسب السلعة وبلد المنشأ لسنة 2021  
Imports (non-oil) by commodity and origin country for the year 2021

Con. Table (10) - Follow

تابع جدول (10) - يتبع

Commodity	Country	القيمة بالدينار	القيمة بالدولار	الوزن (كغم)	الكمية	بلد المنشأ	الوحدة القياسية	وصف السلعة	HS
		Value(I.D)	Value(\$)	Weight(K.G)	Quantity		Unit		
Ordinary bread	Jordan	123,092,600	84,310	251,440		المملكة الاردنية الهاشمية	Kilo	خبز عادي (عيش) بانواعه	19059010
	Saudi Arabia	168,263,540	115,249	293,940		المملكة العربية السعودية	Kilo		
	United Arab Emirates	2,014,800	1,380	4,600		الامارات العربية المتحدة	Kilo		
	Germany	18,797,500	12,875	18,000		المانيا	Kilo		
	China	47,309,840	32,404	95,000		الصين	Kilo		
	India	30,935,940	21,189	69,498		الهند	Kilo		
	Singapore	1,182,600	810	2,700		سنغافورة	Kilo		
	United States of America	47,902,600	32,810	73,500		الولايات المتحدة الامريكية	Kilo		
<b>Total</b>		<b>439,499,420</b>	<b>301,027</b>	<b>808,678</b>	<b>0</b>	<b>المجموع</b>			
Pastry (except waffles and wafers) including pizzas	Kuwait	23,024,200	15,770	21,000		الكويت	Kilo	فطائر (عدا الفطائر ذات الترابيع المجوفة) بما فيها فطائر (البيتزا)	19059030
	<b>Total</b>	<b>23,024,200</b>	<b>15,770</b>	<b>21,000</b>	<b>0</b>	<b>المجموع</b>			
Eastern sweetmeats (kunafah, baklawah, etc)	Jordan	9,224,250	6,275	3,138		المملكة الاردنية الهاشمية	Kilo	حلويات شرقية (كنافة ن بقلوه ، ومايمائلها)	19059040
	United Arab Emirates	8,030,000	5,500	5,500		الامارات العربية المتحدة	Kilo		
	China	185,310,500	126,925	101,150		الصين	Kilo		
	India	34,675,000	23,750	23,750		الهند	Kilo		
	Pakistan	46,632,400	31,940	20,300		باكستان	Kilo		
	<b>Total</b>		<b>283,872,150</b>	<b>194,390</b>	<b>153,838</b>	<b>0</b>	<b>المجموع</b>		
Cake, gateau and similar	Jordan	4,252,848,600	2,912,910	2,901,513		المملكة الاردنية الهاشمية	Kilo	كيك ، جاتو ومايمائله	19059050
	Kuwait	166,294,000	113,900	111,600		الكويت	Kilo		
	Lebanon	11,242,000	7,700	7,000		لبنان	Kilo		

الاستيرادات السلعية (غير النفطية) حسب السلعة وبلد المنشأ لسنة 2021  
Imports (non-oil) by commodity and origin country for the year 2021

Con. Table (10) - Follow

تابع جدول (10) - يتبع

Commodity	Country	القيمة بالدينار	القيمة بالدولار	الوزن (كغم)	الكمية	بلد المنشأ	الوحدة القياسية	وصف السلعة	HS
		Value(I.D)	Value(\$)	Weight(K.G)	Quantity		Unit		
	Saudi Arabia	1,840,516,880	1,260,628	1,365,565		المملكة العربية السعودية	Kilo		
	United Arab Emirates	765,951,850	521,595	528,561		الامارات العربية المتحدة	Kilo		
	France	10,038,960	6,876	6,876		فرنسا	Kilo		
	Italy	18,250,000	12,500	12,500		ايطاليا	Kilo		
	Germany	26,599,740	18,219	18,219		المانيا	Kilo		
	Netherlands	28,935,740	19,819	19,819		هولندا	Kilo		
	European Union	193,293,500	132,350	128,095		الاتحاد الاوربي	Kilo		
	China	445,812,140	304,399	306,206		الصين	Kilo		
	South Korea	140,748,380	96,403	100,405		كوريا الجنوبية	Kilo		
	Turkey	29,200,000	20,000	20,000		تركيا	Kilo		
	Iran	4,100,535,250	2,805,078	3,122,417		ايران	Kilo		
	India	152,555,400	104,490	104,490		الهند	Kilo		
	Malaysia	3,438,300	2,355	2,355		ماليزيا	Kilo		
	United States of America	9,240,340	6,329	10,548		الولايات المتحدة الامريكية	Kilo		
	<b>Total</b>	<b>12,195,501,080</b>	<b>8,345,551</b>	<b>8,766,169</b>	<b>0</b>	<b>المجموع</b>			
Crisps (such as pop corn, chips and the like)	Jordan	115,436,360	79,066	300,000		المملكة الاردنية الهاشمية	Kilo	محضرات هشية متماسكة للقرمشة (كريسب) (مثل الفشار والتشيبس ومايمثلها) جاهزة للاستهلاك المباشر	19059080
	Iran	10,533,900	7,215	4,810		ايران	Kilo		
	South Africa	14,600,000	10,000	50,000		جنوب افريقيا	Kilo		
	<b>Total</b>	<b>140,570,260</b>	<b>96,281</b>	<b>354,810</b>	<b>0</b>	<b>المجموع</b>			
Unleavened bread	Jordan	1,226,400	840	2,800		المملكة الاردنية الهاشمية	Kilo	الخبز غير المخمر او الماكزوس	19059091
	<b>Total</b>	<b>1,226,400</b>	<b>840</b>	<b>2,800</b>	<b>0</b>	<b>المجموع</b>			

الاستيرادات السلعية (غير النفطية) حسب السلعة وبلد المنشأ لسنة 2021  
Imports (non-oil) by commodity and origin country for the year 2021

Con. Table (10) - Follow

تابع جدول (10) - يتبع

Commodity	Country	القيمة بالدينار	القيمة بالدولار	الوزن (كغم)	الكمية	بلد المنشأ	الوحدة القياسية	وصف السلعة	HS
		Value(I.D)	Value(\$)	Weight(K.G)	Quantity		Unit		
Ordinary biscuits, whether or not salted (See Endnote 10)	Jordan	17,082,000	11,700	19,500		المملكة الاردنية الهاشمية	Kilo	بسكويت عادي وان كان مملح	19059093
	Kuwait	25,258,000	17,300	22,000		الكويت	Kilo		
	Saudi Arabia	1,018,669,740	697,719	1,162,865		المملكة العربية السعودية	Kilo		
	China	95,703,000	65,550	71,440		الصين	Kilo		
	South Korea	356,622,520	244,262	289,480		كوريا الجنوبية	Kilo		
	Iran	1,949,214,120	1,333,110	2,105,612		ايران	Kilo		
	<b>Total</b>		<b>3,462,549,380</b>	<b>2,369,641</b>	<b>3,670,897</b>	<b>0</b>	<b>المجموع</b>		
<b>Total chapter</b>		<b>59,790,446,886</b>	<b>40,925,143</b>	<b>102,806,243</b>	<b>0</b>	<b>مجموع الفصل</b>			
Preparations of vegetables, fruit, nuts or other parts of plants.								محضرات خضر ومحضرات ثمار أو فواكه ومحضرات أجزاء نباتات أخرى	20
prepared or preserved by vinegar or acetic acid.	China	32,850,000	22,500	15,000		الصين	Kilo	فطر وكماه (فقع) محضرة أو محفوظة بالخل او بحامض الخليك	20019011
	<b>Total</b>	<b>32,850,000</b>	<b>22,500</b>	<b>15,000</b>	<b>0</b>	<b>المجموع</b>			
-Olives prepared or preserved by vinegar or acetic acid.	Egypt	2,089,287,000	1,430,950	1,423,600		جمهورية مصر العربية	Kilo	زيتون وقبار محضر او محفوظ بالخل او بحامض الخليك	20019012
	Spain	50,324,180	34,333	34,000		اسبانيا	Kilo		
	European Union	27,375,000	18,750	10,000		الاتحاد الاوربي	Kilo		
	Iran	174,930,000	119,000	120,000		ايران	Kilo		
	<b>Total</b>	<b>2,341,916,180</b>	<b>1,603,033</b>	<b>1,587,600</b>	<b>0</b>	<b>المجموع</b>			
Pepper prepared or preserved by vinegar or acetic acid.	Iran	41,465,460	28,401	102,816		ايران	Kilo	فلفل اخضر محضر او محفوظ بالخل او بحامض الخليك	20019013
<b>Total</b>		<b>41,465,460</b>	<b>28,401</b>	<b>102,816</b>	<b>0</b>	<b>المجموع</b>			

الاستيرادات السلعية (غير النفطية) حسب السلعة وبلد المنشأ لسنة 2021  
Imports (non-oil) by commodity and origin country for the year 2021

Con. Table (10) - Follow

تابع جدول (10) - يتبع

Commodity	Country	القيمة بالدينار	القيمة بالدولار	الوزن (كغم)	الكمية	بلد المنشأ	الوحدة القياسية	وصف السلعة	HS
		Value(I.D)	Value(\$)	Weight(K.G)	Quantity		Unit		
non	Jordan	97,335,000	66,500	67,000		المملكة الاردنية الهاشمية	Kilo	مخللات مشكله ( طرشي ) محضرة او محفوظة بالخل او بحامض الخليك	20019014
	China	245,280,000	168,000	55,500		الصين	Kilo		
	Turkey	10,220,000	7,000	2,500		تركيا	Kilo		
	Iran	2,374,548,480	1,626,288	4,101,529		ايران	Kilo		
	India	376,271,200	257,720	259,270		الهند	Kilo		
	Kazakhstan	239,165,500	163,525	77,000		كازخستان	Kilo		
	Mexico	5,475,000	3,750	2,500		المكسيك	Kilo		
	<b>Total</b>		<b>3,348,295,180</b>	<b>2,292,783</b>	<b>4,565,299</b>	<b>0</b>	<b>المجموع</b>		
Other Vegetables, fruit, nuts and other edible parts of plants, prepared or preserved by vinegar or acetic acid.	Iran	18,366,800	12,580	53,400		ايران	Kilo	غيرها من محضرات خضر ونباتات صالحة للاكل محضرة او محفوظة بالخل او بحامض الخليك	20019019
	<b>Total</b>	<b>18,366,800</b>	<b>12,580</b>	<b>53,400</b>	<b>0</b>	<b>المجموع</b>			
Fruits preserved with vinegar	Singapore	6,570,000	4,500	19,000		سنغافورة	Kilo	محضرات فواكه واثمار محضرة او محفوظة بالخل او بحامض الخليك	20019020
	<b>Total</b>	<b>6,570,000</b>	<b>4,500</b>	<b>19,000</b>	<b>0</b>	<b>المجموع</b>			
Tomatoes, whole or in pieces prepared or preserved otherwise than by vinegar or acetic acid.	European Union	5,840,000	4,000	3,000		الاتحاد الاوربي	Kilo	بندورة كاملة او مقطعة محضرة او محفوظة بغير الخل او حمض الخليك	20021000
	<b>Total</b>	<b>5,840,000</b>	<b>4,000</b>	<b>3,000</b>	<b>0</b>	<b>المجموع</b>			
Tomato paste prepared or preserved otherwise than by vinegar or acetic acid.	Jordan	17,739,000	12,150	24,300		المملكة الاردنية الهاشمية	Kilo	هريس (معجون) البندورة محضرة او محفوظة بغير الخل او حمض الخليك	20029010
	Kuwait	262,800,000	180,000	362,979		الكويت	Kilo		

الاستيرادات السلعية (غير النفطية) حسب السلعة وبلد المنشأ لسنة 2021  
Imports (non-oil) by commodity and origin country for the year 2021

Con. Table (10) - Follow

تابع جدول (10) - يتبع

Commodity	Country	القيمة بالدينار	القيمة بالدولار	الوزن (كغم)	الكمية	بلد المنشأ	الوحدة القياسية	وصف السلعة	HS
		Value(I.D)	Value(\$)	Weight(K.G)	Quantity		Unit		
	Saudi Arabia	435,518,000	298,300	608,468		المملكة العربية السعودية	Kilo		
	United Arab Emirates	3,286,338,960	2,249,126	3,068,742		الامارات العربية المتحدة	Kilo		
	Egypt	54,145,560	37,086	44,375		جمهورية مصر العربية	Kilo		
	China	996,679,220	682,657	1,059,052		الصين	Kilo		
	South Korea	150,102,600	102,810	205,620		كوريا الجنوبية	Kilo		
	Iran	14,646,384,570	10,005,399	18,211,188		ايران	Kilo		
	India	360,738,000	245,400	505,000		الهند	Kilo		
	<b>Total</b>	<b>20,210,445,910</b>	<b>13,812,928</b>	<b>24,089,724</b>	<b>0</b>	<b>المجموع</b>			
Mushrooms of the genus Agaricus	China	173,646,560	118,936	93,090		الصين	Kilo	فطر من جنس اجاريكوس محضرة أو محفوظة بغير الخل أو حمض الخليك.	20031000
	Iran	10,993,800	7,530	29,870		ايران	Kilo		
	<b>Total</b>	<b>184,640,360</b>	<b>126,466</b>	<b>122,960</b>	<b>0</b>	<b>المجموع</b>			
Potatoes prepared or preserved otherwise than by vinegar or acetic acid, frozen	Belgium	65,700,000	45,000	45,000		بلجيكا	Kilo	بطاطا (بطاطس) ، مجمدة.	20041000
	European Union	116,800,000	80,000	62,000		الاتحاد الاوربي	Kilo		
	China	82,125,000	56,250	54,985		الصين	Kilo		
	Iran	14,949,890,640	10,237,625	10,108,836		ايران	Kilo		
	<b>Total</b>	<b>15,214,515,640</b>	<b>10,418,875</b>	<b>10,270,821</b>	<b>0</b>	<b>المجموع</b>			
Peas prepared or preserved otherwise than by vinegar or acetic acid, frozen,	Jordan	206,152,000	141,200	143,200		المملكة الاردنية الهاشمية	Kilo	بازليا محضرا او محفوظ بغير الخل أو حمض الخليك، مجمدة. عدا المنتجات الداخلة في البند 20.06	20049020
	<b>Total</b>	<b>206,152,000</b>	<b>141,200</b>	<b>143,200</b>	<b>0</b>	<b>المجموع</b>			



الاستيرادات السلعية (غير النفطية) حسب السلعة وبلد المنشأ لسنة 2021  
Imports (non-oil) by commodity and origin country for the year 2021

Con. Table (10) - Follow

تابع جدول (10) - يتبع

Commodity	Country	القيمة بالدينار	القيمة بالدولار	الوزن (كغم)	الكمية	بلد المنشأ	الوحدة القياسية	وصف السلعة	HS
		Value(I.D)	Value(\$)	Weight(K.G)	Quantity		Unit		
Okra, prepared or preserved otherwise than by vinegar or acetic acid, frozen	Jordan	27,375,000	18,750	75,000		المملكة الاردنية الهاشمية	Kilo	باميا محضرا أو محفوظ بغير الخل أو حمض الخليك، مجمدة. عدا المنتجات الداخلة في البند 20.06	20049070
	Saudi Arabia	18,250,000	12,500	50,000		المملكة العربية السعودية	Kilo		
	United Arab Emirates	9,125,000	6,250	25,000		الامارات العربية المتحدة	Kilo		
	Egypt	135,926,000	93,100	149,350		جمهورية مصر العربية	Kilo		
	<b>Total</b>	<b>190,676,000</b>	<b>130,600</b>	<b>299,350</b>	<b>0</b>	<b>المجموع</b>			
Mixed vegetables, prepared or preserved otherwise than by vinegar or acetic acid, frozen	Egypt	23,360,000	16,000	16,000		جمهورية مصر العربية	Kilo	خضر مشكلة محضرة أو محفوظة بغير الخل أو حمض الخليك، مجمدة. عدا المنتجات الداخلة في البند 20.06	20049080
	<b>Total</b>	<b>23,360,000</b>	<b>16,000</b>	<b>16,000</b>	<b>0</b>	<b>المجموع</b>			
Other frozen vegetables prepared or preserved otherwise than by vinegar or acetic acid,	Egypt	30,660,000	21,000	21,000		جمهورية مصر العربية	Kilo	غيرها من خضر آخر محضرة أو محفوظة بغير الخل أو حمض الخليك، مجمدة. عدا المنتجات الداخلة في البند 20.06	20049090
	<b>Total</b>	<b>30,660,000</b>	<b>21,000</b>	<b>21,000</b>	<b>0</b>	<b>المجموع</b>			
Baby food Vegetables, prepared or preserved otherwise than by vinegar or acetic acid, not frozen	China	785,480	538	200		الصين	Kilo	محضرات تغذية الاطفال محضرة أو محفوظة بغير الخل أو حمض الخليك، غير مجمدة، غير الأصناف الداخلة في البند 20.06	20051010
	<b>Total</b>	<b>785,480</b>	<b>538</b>	<b>200</b>	<b>0</b>	<b>المجموع</b>			

الاستيرادات السلعية (غير النفطية) حسب السلعة وبلد المنشأ لسنة 2021  
Imports (non-oil) by commodity and origin country for the year 2021

Con. Table (10) - Follow

تابع جدول (10) - يتبع

Commodity	Country	القيمة بالدينار	القيمة بالدولار	الوزن (كغم)	الكمية	بلد المنشأ	الوحدة القياسية	وصف السلعة	HS
		Value(I.D)	Value(\$)	Weight(K.G)	Quantity		Unit		
Peas (Pisum sativum) prepared or preserved otherwise than by vinegar or acetic acid, not frozen	Jordan	1,214,676,200	831,970	1,078,720		المملكة الاردنية الهاشمية	Kilo	بازليا (بيزوم ساتيفيوم) محضرة أو محفوظة بغير الخل أو حمض الخليك، غير مجمدة، غير الأصناف الداخلة في البند 20.06	20054000
	European Union	36,938,000	25,300	25,300		الاتحاد الاوربي	Kilo		
	Iran	160,972,300	110,255	388,067		ايران	Kilo		
	<b>Total</b>	<b>1,412,586,500</b>	<b>967,525</b>	<b>1,492,087</b>	<b>0</b>	<b>المجموع</b>			
Beans, shelled prepared or preserved otherwise than by vinegar or acetic acid, not frozen	China	300,976,080	206,148	136,170		الصين	Kilo	لوبياء وفاصولياء حبات (نوع فيجينا، نوع فاصيولوس) محضرة أو محفوظة بغير الخل أو حمض الخليك، غير مجمدة، غير الأصناف الداخلة في البند 20.06	20055100
	<b>Total</b>	<b>300,976,080</b>	<b>206,148</b>	<b>136,170</b>	<b>0</b>	<b>المجموع</b>			
Olives prepared or preserved otherwise than by vinegar or acetic acid, not frozen	Jordan	119,829,500	82,075	80,075		المملكة الاردنية الهاشمية	Kilo	زيتون محضرة أو محفوظة بغير الخل أو حمض الخليك، غير مجمدة، غير الأصناف الداخلة في البند 20.06	20057000
	Lebanon	5,840,000	4,000	4,000		لبنان	Kilo		
	Egypt	2,673,597,260	1,831,231	1,823,922		جمهورية مصر العربية	Kilo		
	Tunisia	20,440,000	14,000	14,000		تونس	Kilo		
	Italy	9,344,000	6,400	6,400		ايطاليا	Kilo		
	Spain	198,787,760	136,156	133,446		اسبانيا	Kilo		
	China	241,411,000	165,350	165,350		الصين	Kilo		
	Iran	248,552,020	169,337	169,337		ايران	Kilo		
	Kazakhstan	17,155,000	11,750	9,500		كازخستان	Kilo		

الاستيرادات السلعية (غير النفطية) حسب السلعة وبلد المنشأ لسنة 2021  
Imports (non-oil) by commodity and origin country for the year 2021

Con. Table (10) - Follow

تابع جدول (10) - يتبع

Commodity	Country	القيمة بالدينار	القيمة بالدولار	الوزن (كغم)	الكمية	بلد المنشأ	الوحدة القياسية	وصف السلعة	HS
		Value(I.D)	Value(\$)	Weight(K.G)	Quantity		Unit		
	<b>Total</b>	<b>3,534,956,540</b>	<b>2,420,299</b>	<b>2,406,030</b>	<b>0</b>	<b>المجموع</b>			
Sweet corn (Zea mays var. saccharata) prepared or preserved otherwise than by vinegar or acetic acid, not frozen	China	78,840,000	54,000	30,000		الصين	Kilo	ذرة حلوة (زياميس من نوع ساكرتا) محضرة أو محفوظة بغير الخل أو حمض الخليك، غير مجمدة، غير الأصناف الداخلة في البند 20.06.	20058000
	South Korea	64,114,440	43,914	43,914		كوريا الجنوبية	Kilo		
	Thailand	16,060,000	11,000	11,500		تايلند	Kilo		
	<b>Total</b>	<b>159,014,440</b>	<b>108,914</b>	<b>85,414</b>	<b>0</b>	<b>المجموع</b>			
non	Jordan	3,765,069,900	2,578,815	2,828,703		المملكة الاردنية الهاشمية	Kilo	فول مدمس محضر مع مواد اخر ومعدلاستهلاك المباشر غير مجمد غير الاصناف الداخلة في البند 20.06	20059011
	United Arab Emirates	171,031,700	117,145	114,511		الامارات العربية المتحدة	Kilo		
	China	508,956,000	348,600	1,076,768		الصين	Kilo		
	<b>Total</b>	<b>4,445,057,600</b>	<b>3,044,560</b>	<b>4,019,982</b>	<b>0</b>	<b>المجموع</b>			
non	Jordan	658,982,680	451,358	603,430		المملكة الاردنية الهاشمية	Kilo	حمص بالطحينة محضر مع مواد اخر ومعدلاستهلاك المباشر غير مجمد غير الاصناف الداخلة في البند 20.06	20059012
	United Arab Emirates	344,313,260	235,831	20,000		الامارات العربية المتحدة	Kilo		
	Ukraine	40,150,000	27,500	27,500		اوكرانيا	Kilo		
	China	142,307,660	97,471	90,000		الصين	Kilo		
	South Korea	14,972,300	10,255	38,100		كوريا الجنوبية	Kilo		
	<b>Total</b>	<b>1,200,725,900</b>	<b>822,415</b>	<b>779,030</b>	<b>0</b>	<b>المجموع</b>			

الاستيرادات السلعية (غير النفطية) حسب السلعة وبلد المنشأ لسنة 2021  
Imports (non-oil) by commodity and origin country for the year 2021

Con. Table (10) - Follow

تابع جدول (10) - يتبع

Commodity	Country	القيمة بالدينار	القيمة بالدولار	الوزن (كغم)	الكمية	بلد المنشأ	الوحدة القياسية	وصف السلعة	HS
		Value(I.D)	Value(\$)	Weight(K.G)	Quantity		Unit		
non	Jordan	5,181,853,900	3,549,215	4,184,743		المملكة الاردنية الهاشمية	Kilo	خضر ويقول بالصلصات محضر مع مواد اخر ومعدلاستهلاك المباشر غير مجمدة غير الاصناف الداخلة في البند	20059013
	Lebanon	291,270,000	199,500	312,400		لبنان	Kilo		
	Saudi Arabia	88,992,840	60,954	74,413		المملكة العربية السعودية	Kilo		
	United Arab Emirates	315,141,000	215,850	191,072		الامارات العربية المتحدة	Kilo		
	Egypt	25,477,000	17,450	25,327		جمهورية مصر العربية	Kilo		
	Spain	134,362,340	92,029	133,569		اسبانيا	Kilo		
	European Union	102,200,000	70,000	80,000		الاتحاد الاوربي	Kilo		
	China	2,291,621,840	1,569,604	2,570,933		الصين	Kilo		
	Vietnam	55,246,400	37,840	49,576		فيتنام	Kilo		
	Sri Lanka	22,922,000	15,700	31,400		سرى لانكا	Kilo		
	Turkey	65,700,000	45,000	45,000		تركيا	Kilo		
	Iran	337,435,200	231,120	423,722		ايران	Kilo		
	India	51,611,000	35,350	45,550		الهند	Kilo		
	Thailand	78,548,000	53,800	79,162		تايلند	Kilo		
	Kazakhstan	51,100,000	35,000	13,000		كازخستان	Kilo		
	United States of America	36,101,480	24,659	44,450		الولايات المتحدة الامريكية	Kilo		
	<b>Total</b>	<b>9,129,583,000</b>	<b>6,253,071</b>	<b>8,304,317</b>	<b>0</b>	<b>المجموع</b>			

الاستيرادات السلعية (غير النفطية) حسب السلعة وبلد المنشأ لسنة 2021  
Imports (non-oil) by commodity and origin country for the year 2021

Con. Table (10) - Follow

تابع جدول (10) - يتبع

Commodity	Country	القيمة بالدينار	القيمة بالدولار	الوزن (كغم)	الكمية	بلد المنشأ	الوحدة القياسية	وصف السلعة	HS
		Value(I.D)	Value(\$)	Weight(K.G)	Quantity		Unit		
non	Jordan	2,147,922,620	1,471,097	1,708,697		المملكة الاردنية الهاشمية	Kilo	غيرها من خضر ويقول بالصلصات محضر مع مواد اخر ومعدلاستهلاك المباشر: غير مجمدة غير الاصناف الداخلة في البند 20.06	20059019
	United Arab Emirates	169,976,120	116,422	181,094		الامارات العربية المتحدة	Kilo		
	Egypt	56,429,000	38,650	77,300		جمهورية مصر العربية	Kilo		
	European Union	103,039,500	70,575	93,575		الاتحاد الاوربي	Kilo		
	China	555,103,680	380,208	1,057,248		الصين	Kilo		
	South Korea	33,288,000	22,800	22,800		كوريا الجنوبية	Kilo		
	Iran	96,768,800	66,280	82,032		ايران	Kilo		
	India	99,280,000	68,000	68,000		الهند	Kilo		
	Indonesia	29,200,000	20,000	20,000		اندونيسيا	Kilo		
	Philippines	5,694,000	3,900	10,400		الفلبين	Kilo		
	Singapore	21,900,000	15,000	45,000		سنغافورة	Kilo		
	Thailand	67,160,000	46,000	66,000		تايلند	Kilo		
	United States of America	29,200,000	20,000	20,000		الولايات المتحدة الامريكية	Kilo		
	<b>Total</b>	<b>3,414,961,720</b>	<b>2,338,932</b>	<b>3,452,146</b>	<b>0</b>	<b>المجموع</b>			
non	Jordan	4,352,908,940	2,981,039	3,001,912		المملكة الاردنية الهاشمية	Kilo	فول اخضر حب محضر مع مواد اخر ومعدلاستهلاك المباشر غير مجمدة غير الاصناف الداخلة في البند 20.06	20059092

الاستيرادات السلعية (غير النفطية) حسب السلعة وبلد المنشأ لسنة 2021  
Imports (non-oil) by commodity and origin country for the year 2021

Con. Table (10) - Follow

تابع جدول (10) - يتبع

Commodity	Country	القيمة بالدينار	القيمة بالدولار	الوزن (كغم)	الكمية	بلد المنشأ	الوحدة القياسية	وصف السلعة	HS
		Value(I.D)	Value(\$)	Weight(K.G)	Quantity		Unit		
	United Arab Emirates	10,950,000	7,500	14,750		الامارات العربية المتحدة	Kilo		
	Egypt	36,938,000	25,300	30,300		جمهورية مصر العربية	Kilo		
	China	6,205,000	4,250	10,500		الصين	Kilo		
	<b>Total</b>	<b>4,407,001,940</b>	<b>3,018,089</b>	<b>3,057,462</b>	<b>0</b>	<b>المجموع</b>			
non	China	11,154,400	7,640	7,640		الصين	Kilo	خضار مشكلة محضرة مع مواد اخر ومعدلاستهلاك المباشر غير مجمد غير الاصناف الداخلة في البند 20.06	20059095
	<b>Total</b>	<b>11,154,400</b>	<b>7,640</b>	<b>7,640</b>	<b>0</b>	<b>المجموع</b>			
non	Jordan	13,870,000	9,500	25,000		المملكة الاردنية الهاشمية	Kilo	ورق عنب محضر مع مواد اخر ومعدلاستهلاك المباشر غير مجمد غير الاصناف الداخلة في البند 20.06	20059097
	China	6,394,800	4,380	4,000		الصين	Kilo		
	Iran	48,612,160	33,296	133,590		ايران	Kilo		
	<b>Total</b>	<b>68,876,960</b>	<b>47,176</b>	<b>162,590</b>	<b>0</b>	<b>المجموع</b>			
Vegetables, fruit, nuts, fruitpeel and other parts of plants, preserved by sugar (drained, glacé or crystallised).	Greece	288,046,320	197,292	218,400		اليونان	Kilo	خضار وفواكه وثمار وقشور فواكه وأجزاء أخرى من نباتات محفوظة بالسكر (بطريقة التقطير أو التلميع أو التبلور).	20060000
	Iran	80,562,800	55,180	55,180		ايران	Kilo		
	Kazakhstan	76,737,600	52,560	20,000		كازخستان	Kilo		
	<b>Total</b>	<b>445,346,720</b>	<b>305,032</b>	<b>293,580</b>	<b>0</b>	<b>المجموع</b>			

الاستيرادات السلعية (غير النفطية) حسب السلعة وبلد المنشأ لسنة 2021  
Imports (non-oil) by commodity and origin country for the year 2021

Con. Table (10) - Follow

تابع جدول (10) - يتبع

Commodity	Country	القيمة بالدينار	القيمة بالدولار	الوزن (كغم)	الكمية	بلد المنشأ	الوحدة القياسية	وصف السلعة	HS
		Value(I.D)	Value(\$)	Weight(K.G)	Quantity		Unit		
Other homogenized fruit preparations obtained by cooking, whether or not containing added sugar or other sweetening matter	China	36,500,000	25,000	12,000		الصين	Kilo	غيرها من محضرات تغذية الاطفال،الحمية من خضر متجانسة متحصل عليها بالطبخ وان اضيف اليها سكر او مواد تحلية اخر	20071090
	<b>Total</b>	<b>36,500,000</b>	<b>25,000</b>	<b>12,000</b>	<b>0</b>	<b>المجموع</b>			
non	Iran	77,496,800	53,080	111,300		ايران	Kilo	مربى وهلام خوخ مطبوخة، وإن اضيف إليها سكر أو مواد تحلية أخرى	20079911
	<b>Total</b>	<b>77,496,800</b>	<b>53,080</b>	<b>111,300</b>	<b>0</b>	<b>المجموع</b>			
non	China	270,473,760	185,256	148,000		الصين	Kilo	مربى وهلام مشمش مطبوخة، وإن اضيف إليها سكر أو مواد تحلية أخرى	20079912
	Iran	4,279,466,220	2,915,218	2,844,046		ايران	Kilo		
	<b>Total</b>	<b>4,549,939,980</b>	<b>3,100,474</b>	<b>2,992,046</b>	<b>0</b>	<b>المجموع</b>			
non	Jordan	8,176,000	5,600	7,000		المملكة الاردنية الهاشمية	Kilo	مربى وهلام فواكه تفاح مطبوخة، وإن اضيف إليها سكر أو مواد تحلية أخرى	20079913
	China	5,840,000	4,000	12,000		الصين	Kilo		
	Iran	11,329,600	7,760	24,700		ايران	Kilo		
	<b>Total</b>	<b>25,345,600</b>	<b>17,360</b>	<b>43,700</b>	<b>0</b>	<b>المجموع</b>			
non	Iran	157,133,960	107,626	120,000		ايران	Kilo	مربى وهلام فراولة مطبوخة، وإن اضيف إليها سكر أو مواد تحلية أخرى	20079916
	Malaysia	4,672,000	3,200	4,000		ماليزيا	Kilo		
	<b>Total</b>	<b>161,805,960</b>	<b>110,826</b>	<b>124,000</b>	<b>0</b>	<b>المجموع</b>			

الاستيرادات السلعية (غير النفطية) حسب السلعة وبلد المنشأ لسنة 2021  
Imports (non-oil) by commodity and origin country for the year 2021

Con. Table (10) - Follow

تابع جدول (10) - يتبع

Commodity	Country	القيمة بالدينار	القيمة بالدولار	الوزن (كغم)	الكمية	بلد المنشأ	الوحدة	وصف السلعة	HS
		Value(I.D)	Value(\$)	Weight(K.G)	Quantity		القياسية		
non	China	468,660,000	321,000	93,000		الصين	Kilo	غيرها من مربى وهلام فواكه خوخ ، مشمش، تفاح، بطيخ ، كر ز ،فراولة توت مطبوخة، وإن أضيف إليها سكر أو مواد تحلية أخرى.	20079919
	Iran	745,394,018	510,367	666,270		ايران	Kilo		
	<b>Total</b>	<b>1,214,054,018</b>	<b>831,367</b>	<b>759,270</b>	<b>0</b>	<b>المجموع</b>			
Roasted ground nuts, whether or not salted	Egypt	13,140,000	9,000	18,000		جمهورية مصر العربية	Kilo	فول سوداني محضر ل محمص وان كان مملحا	20081110
	China	290,394,000	198,900	206,100		الصين	Kilo		
	India	12,045,000	8,250	20,250		الهند	Kilo		
	Nigeria	11,096,000	7,600	5,000		نايجيريا	Kilo		
	Argentina	54,750,000	37,500	112,500		الارجنتين	Kilo		
	<b>Total</b>	<b>381,425,000</b>	<b>261,250</b>	<b>361,850</b>	<b>0</b>	<b>المجموع</b>			
Peanut butter	Egypt	13,140,000	9,000	18,000		جمهورية مصر العربية	Kilo	زبدة الفول السوداني م	20081120
	European Union	13,140,000	9,000	18,000		الاتحاد الاوربي	Kilo		
	China	126,643,320	86,742	85,067		الصين	Kilo		
	Iran	8,760,000	6,000	12,000		ايران	Kilo		
	India	59,803,240	40,944	78,000		الهند	Kilo		
	Malaysia	52,560,000	36,000	35,000		ماليزيا	Kilo		
<b>Total</b>	<b>274,046,560</b>	<b>187,686</b>	<b>246,067</b>	<b>0</b>	<b>المجموع</b>				
non	China	192,720,000	132,000	20,000		الصين	Kilo	فستق محضر او محفوظ من اثمار قشرية محمصه وان كانت مملحة	20081912
	India	39,420,000	27,000	10,000		الهند	Kilo		
	<b>Total</b>	<b>232,140,000</b>	<b>159,000</b>	<b>30,000</b>	<b>0</b>	<b>المجموع</b>			
Mixed nuts whether or not salted	Jordan	1,071,318,800	733,780	819,490		المملكة الاردنية الهاشمية	Kilo	مخاليط اثمار قشرية محمصه وان كانت مملحة	20081920
	Spain	22,630,000	15,500	6,500		اسبانيا	Kilo		



الاستيرادات السلعية (غير النفطية) حسب السلعة وبلد المنشأ لسنة 2021  
Imports (non-oil) by commodity and origin country for the year 2021

Con. Table (10) - Follow

تابع جدول (10) - يتبع

Commodity	Country	القيمة بالدينار	القيمة بالدولار	الوزن (كغم)	الكمية	بلد المنشأ	الوحدة القياسية	وصف السلعة	HS
		Value(I.D)	Value(\$)	Weight(K.G)	Quantity		Unit		
	South Korea	25,532,480	17,488	36,540		كوريا الجنوبية	Kilo		
	Iran	863,014,760	591,106	874,203		ايران	Kilo		
	<b>Total</b>	<b>1,982,496,040</b>	<b>1,357,874</b>	<b>1,736,733</b>	<b>0</b>	<b>المجموع</b>			
Pineapples prepared or preserved, whether or not containing added sugar or other sweetening matter or spiri	China	43,800,000	30,000	8,600		الصين	Kilo	أناناس محضر او محفوظ وان اضيف اليه سكر او مواد تحلية اخر او كحول	20082000
	<b>Total</b>	<b>43,800,000</b>	<b>30,000</b>	<b>8,600</b>	<b>0</b>	<b>المجموع</b>			
Pears	Iran	190,074,480	130,188	433,340		ايران	Kilo	كمثرى (اجاص) محضر او محفوظ وان اضيف اليه سكر او مواد تحلية اخر او كحول	20084000
	<b>Total</b>	<b>190,074,480</b>	<b>130,188</b>	<b>433,340</b>	<b>0</b>	<b>المجموع</b>			
Peaches, including nectarines prepared or preserved, whether or not containing added sugar or other sweetening matter or spiri	Iran	96,768,800	66,280	82,850		ايران	Kilo	دراق، بما فيه الدراق الأملس والنكتارين او خوخ من نوع برونوسي بيرشيا محضر او محفوظ وان اضيف اليه سكر او مواد تحلية او كحول	20087000
	<b>Total</b>	<b>96,768,800</b>	<b>66,280</b>	<b>82,850</b>	<b>0</b>	<b>المجموع</b>			
Orange juice unfermented and not containing added spirit, whether or not containing added sugar or other sweetening matter Not frozen, of a Brix value not exceeding 20	Thailand	239,540,740	164,069	131,255		تايلند	Kilo	عصير برتقال غير مجمد، لانتزيد قيمة برقس فيه عن 20 غير مختمر ولا مضاف إليه كحول، وإن اضيف إليه سكر أو مواد تحلية آخر	20091200

الاستيرادات السلعية (غير النفطية) حسب السلعة وبلد المنشأ لسنة 2021  
Imports (non-oil) by commodity and origin country for the year 2021

Con. Table (10) - Follow

تابع جدول (10) - يتبع

Commodity	Country	القيمة بالدينار	القيمة بالدولار	الوزن (كغم)	الكمية	بلد المنشأ	الوحدة القياسية	وصف السلعة	HS
		Value(I.D)	Value(\$)	Weight(K.G)	Quantity		Unit		
	<b>Total</b>	<b>239,540,740</b>	<b>164,069</b>	<b>131,255</b>	<b>0</b>	<b>المجموع</b>			
Grape juice (including grape must) unfermented and not containing added spirit, whether or not containing added sugar or other sweetening matter:Of a Brix value not exceeding 30	Bahrain	117,559,200	80,520	35,000		البحرين	Kilo	عصير عنب (بما فيه سلاف العنب) لا تزيد قيمة بريكس فيه عن 30 غير مخمر ولا مضاف اليه كحول وان اضيف اليه سكر او مواد تحلية اخر	20096100
	<b>Total</b>	<b>117,559,200</b>	<b>80,520</b>	<b>35,000</b>	<b>0</b>	<b>المجموع</b>			
Other single fruit juice concentrated or not concentrated unfermented and not containing added spirit, whether or not containing added sugar or other sweetening matter	Egypt	56,754,580	38,873	18,000		جمهورية مصر العربية	Kilo	غيره من عصيراي صنف اخر من الفواكه او الخضر مركز او غير مركزة غير مخمر ولا مضاف اليه كحول وان اضيف اليه سكر او مواد تحلية اخر	20098090
	<b>Total</b>	<b>56,754,580</b>	<b>38,873</b>	<b>18,000</b>	<b>0</b>	<b>المجموع</b>			
unfermented and not containing added spirit, whether or not containing added sugar or other sweetening matterMixtures of juices, not concentrated	Saudi Arabia	53,290,000	36,500	73,000		المملكة العربية السعودية	Kilo	مخاليط عصائر غير مركز غير مخمر ولا مضاف اليه كحول وان اضيف اليه سكر او مواد تحلية اخر	20099010
	Bahrain	86,970,740	59,569	26,880		البحرين	Kilo		
	China	85,234,800	58,380	60,000		الصين	Kilo		
	Thailand	84,753,000	58,050	50,000		تايلند	Kilo		
	<b>Total</b>	<b>310,248,540</b>	<b>212,499</b>	<b>209,880</b>	<b>0</b>	<b>المجموع</b>			

الاستيرادات السلعية (غير النفطية) حسب السلعة وبلد المنشأ لسنة 2021  
Imports (non-oil) by commodity and origin country for the year 2021

Con. Table (10) - Follow

تابع جدول (10) - يتبع

Commodity	Country	القيمة بالدينار	القيمة بالدولار	الوزن (كغم)	الكمية	بلد المنشأ	الوحدة القياسية	وصف السلعة	HS
		Value(I.D)	Value(\$)	Weight(K.G)	Quantity		Unit		
Other mixtures of juices unfermented and not containing added spirit, whether or not containing added sugar or other sweetening matter	China	13,446,600	9,210	5,000		الصين	Kilo	غيره من مخاليط عصائر غير مخمر ولا مضاف اليه كحول وان اضيف اليه سكر او مواد تحلية اخر	20099090
	<b>Total</b>	<b>13,446,600</b>	<b>9,210</b>	<b>5,000</b>	<b>0</b>	<b>المجموع</b>			
<b>Total chapter</b>		<b>80,390,223,708</b>	<b>55,010,761</b>	<b>72,846,709</b>	<b>0</b>	<b>مجموع الفصل</b>			
Miscellaneous edible preparations.								محضرات غذائية متنوعة	21
Nescafe, yuban, maxwell, etc. essences or concentrates or with a basis of coffee :	Jordan	1,084,429,600	742,760	398,544		المملكة الاردنية الهاشمية	Kilo	محضرات اساسها البن سريعة الذوبان مثل نسكافيه ،يوبان ، ماكسويل الخ..	21011210
	Kuwait	73,584,000	50,400	56,480		الكويت	Kilo		
	Saudi Arabia	482,530,000	330,500	669,000		المملكة العربية السعودية	Kilo		
	United Arab Emirates	431,006,600	294,610	112,510		الامارات العربية المتحدة	Kilo		
	United Kingdom	80,486,880	55,128	27,163		المملكة المتحدة	Kilo		
	European Union	93,440,000	64,000	30,500		الاتحاد الاوربي	Kilo		
	Russian Federation	26,280,000	18,000	10,239		روسيا الاتحادية	Kilo		
	China	810,105,820	554,867	246,396		الصين	Kilo		
	Iran	34,631,200	23,720	23,000		ايران	Kilo		
	Indonesia	47,523,000	32,550	29,175		اندونيسيا	Kilo		
	Singapore	99,280,000	68,000	59,061		سنغافورة	Kilo		

الاستيرادات السلعية (غير النفطية) حسب السلعة وبلد المنشأ لسنة 2021  
Imports (non-oil) by commodity and origin country for the year 2021

Con. Table (10) - Follow

تابع جدول (10) - يتبع

Commodity	Country	القيمة بالدينار	القيمة بالدولار	الوزن (كغم)	الكمية	بلد المنشأ	الوحدة القياسية	وصف السلعة	HS
		Value(I.D)	Value(\$)	Weight(K.G)	Quantity		Unit		
	Thailand	58,400,000	40,000	14,000		تايلند	Kilo		
	Kazakhstan	82,417,000	56,450	28,500		كازخستان	Kilo		
	Brazil	20,440,000	14,000	7,000		البرازيل	Kilo		
	<b>Total</b>	<b>3,424,554,100</b>	<b>2,344,985</b>	<b>1,711,568</b>	<b>0</b>	<b>المجموع</b>			
Other of Coffee extraction essences or concentrates or with a basis of coffee :	United Arab Emirates	35,040,000	24,000	4,000		الامارات العربية المتحدة	Kilo	غيرها من محضرات أساسها الخلاصات والأرواح والمركبات أو (322) أساسها الين	21011290
	European Union	164,250,000	112,500	56,250		الاتحاد الاوربي	Kilo		
	Ukraine	36,500,000	25,000	12,500		اوكرانيا	Kilo		
	Singapore	10,950,000	7,500	7,500		سنغافورة	Kilo		
	<b>Total</b>	<b>246,740,000</b>	<b>169,000</b>	<b>80,250</b>	<b>0</b>	<b>المجموع</b>			
Active yeasts	China	953,435,480	653,038	668,000		الصين	Kilo	خمائر حية (باستثناء اللقاحات الداخلة في البند 30.02)	21021000
	Iran	223,175,600	152,860	152,860		ايران	Kilo		
	India	105,645,600	72,360	144,720		الهند	Kilo		
	<b>Total</b>	<b>1,282,256,680</b>	<b>878,258</b>	<b>965,580</b>	<b>0</b>	<b>المجموع</b>			
Baking powder	Jordan	52,995,000	36,100	13,600		المملكة الاردنية الهاشمية	Kilo	مسحوق بيكنج باوذر محضر للتخمير	21023010
	China	226,300,000	155,000	46,000		الصين	Kilo		
	<b>Total</b>	<b>279,295,000</b>	<b>191,100</b>	<b>59,600</b>	<b>0</b>	<b>المجموع</b>			
Anras yeast	Egypt	87,600,000	60,000	22,000		جمهورية مصر العربية	Kilo	مسحوق خميرة الالزاس محضر للتخمير	21023020
	China	858,684,400	588,140	286,500		الصين	Kilo		
	Iran	1,332,343,360	910,806	913,166		ايران	Kilo		
	Japan	7,300,000	5,000	5,000		اليابان	Kilo		
	<b>Total</b>	<b>2,285,927,760</b>	<b>1,563,946</b>	<b>1,226,666</b>	<b>0</b>	<b>المجموع</b>			
Other prepared baking powders	Iran	113,004,000	77,400	77,400		ايران	Kilo	غيرها من بيكنج باوذر ، خميرة الالزاس من مساحيق محضرة للتخمير	21023090

الاستيرادات السلعية (غير النفطية) حسب السلعة وبلد المنشأ لسنة 2021  
Imports (non-oil) by commodity and origin country for the year 2021

Con. Table (10) - Follow

تابع جدول (10) - يتبع

Commodity	Country	القيمة بالدينار	القيمة بالدولار	الوزن (كغم)	الكمية	بلد المنشأ	الوحدة القياسية	وصف السلعة	HS
		Value(I.D)	Value(\$)	Weight(K.G)	Quantity		Unit		
	<b>Total</b>	<b>113,004,000</b>	<b>77,400</b>	<b>77,400</b>	<b>0</b>	<b>المجموع</b>			
Soya sauce	United Arab Emirates	76,369,680	52,308	15,500		الامارات العربية المتحدة	Kilo	صلصة الصويا -	21031000
	United States of America	27,740,000	19,000	5,000		الولايات المتحدة الأمريكية	Kilo		
	<b>Total</b>	<b>104,109,680</b>	<b>71,308</b>	<b>20,500</b>	<b>0</b>	<b>المجموع</b>			
Tomato ketchup and other tomato sauces	Jordan	410,125,680	280,908	533,772		المملكة الاردنية الهاشمية	Kilo	صلصة بندورة مسماة "كتشاب" وصلصات بندورة أخر	21032000
	Saudi Arabia	899,674,000	616,150	1,215,724		المملكة العربية السعودية	Kilo		
	Oman	62,950,820	43,117	13,000		سلطنة عمان	Kilo		
	United Arab Emirates	187,937,040	128,724	179,180		الامارات العربية المتحدة	Kilo		
	Egypt	17,549,200	12,020	23,660		جمهورية مصر العربية	Kilo		
	Netherlands	29,007,280	19,868	40,833		هولندا	Kilo		
	European Union	1,460,000	1,000	2,000		الاتحاد الاوربي	Kilo		
	China	225,618,180	154,533	265,409		الصين	Kilo		
	Iran	734,142,350	501,609	833,061		ايران	Kilo		
	India	15,908,160	10,896	5,000		الهند	Kilo		
Kazakhstan	86,213,000	59,050	15,000		كازخستان	Kilo			
	United States of America	35,419,000	24,200	42,400		الولايات المتحدة الأمريكية	Kilo		
	<b>Total</b>	<b>2,706,004,710</b>	<b>1,852,075</b>	<b>3,169,039</b>	<b>0</b>	<b>المجموع</b>			
Prepared mustard	Iran	11,025,000	7,500	5,500		ايران	Kilo	خردل محضر	21033020
	United States of America	129,940,000	89,000	19,525		الولايات المتحدة الأمريكية	Kilo		

الاستيرادات السلعية (غير النفطية) حسب السلعة وبلد المنشأ لسنة 2021  
Imports (non-oil) by commodity and origin country for the year 2021

Con. Table (10) - Follow

تابع جدول (10) - يتبع

Commodity	Country	القيمة بالدينار	القيمة بالدولار	الوزن (كغم)	الكمية	بلد المنشأ	الوحدة القياسية	وصف السلعة	HS
		Value(I.D)	Value(\$)	Weight(K.G)	Quantity		Unit		
	<b>Total</b>	<b>140,965,000</b>	<b>96,500</b>	<b>25,025</b>	<b>0</b>	<b>المجموع</b>			
Mayonnaise	Jordan	1,237,496,000	847,600	1,617,400		المملكة الاردنية الهاشمية	Kilo	مايونيز	21039010
	Saudi Arabia	425,799,700	291,470	561,000		المملكة العربية السعودية	Kilo		
	United Arab Emirates	1,528,273,980	1,046,763	1,774,608		الامارات العربية المتحدة	Kilo		
	Egypt	52,122,000	35,700	58,000		جمهورية مصر العربية	Kilo		
	European Union	1,165,512,160	798,296	1,596,592		الاتحاد الاوربي	Kilo		
	China	1,358,679,440	930,081	1,685,676		الصين	Kilo		
	South Korea	71,102,000	48,700	97,400		كوريا الجنوبية	Kilo		
	Iran	796,114,460	544,861	1,077,572		ايران	Kilo		
	India	22,050,000	15,000	17,000		الهند	Kilo		
	Kazakhstan	40,150,000	27,500	17,000		كازخستان	Kilo		
	United States of America	266,001,300	182,040	314,080		الولايات المتحدة الامريكية	Kilo		
	<b>Total</b>	<b>6,963,301,040</b>	<b>4,768,011</b>	<b>8,816,328</b>	<b>0</b>	<b>المجموع</b>			
Chili sauce	Saudi Arabia	307,198,500	210,350	391,900		المملكة العربية السعودية	Kilo	صلصة حارة	21039020
	United Arab Emirates	139,991,900	95,620	56,710		الامارات العربية المتحدة	Kilo		
	China	485,496,200	332,470	523,220		الصين	Kilo		
	Iran	118,600,600	80,810	116,640		ايران	Kilo		
	India	7,350,000	5,000	2,000		الهند	Kilo		
	United States of America	7,350,000	5,000	2,000		الولايات المتحدة الامريكية	Kilo		
	<b>Total</b>	<b>1,065,987,200</b>	<b>729,250</b>	<b>1,092,470</b>	<b>0</b>	<b>المجموع</b>			

الاستيرادات السلعية (غير النفطية) حسب السلعة وبلد المنشأ لسنة 2021  
Imports (non-oil) by commodity and origin country for the year 2021

Con. Table (10) - Follow

تابع جدول (10) - يتبع

Commodity	Country	القيمة بالدينار	القيمة بالدولار	الوزن (كغم)	الكمية	بلد المنشأ	الوحدة القياسية	وصف السلعة	HS
		Value(I.D)	Value(\$)	Weight(K.G)	Quantity		Unit		
Other sauces	Jordan	214,165,940	146,689	207,820		المملكة الاردنية الهاشمية	Kilo	غيرها من صلصات ومحضرات للصلصات	21039090
	Saudi Arabia	284,335,000	194,750	360,500		المملكة العربية السعودية	Kilo		
	Bahrain	23,360,000	16,000	16,000		البحرين	Kilo		
	United Arab Emirates	461,468,040	316,074	627,148		الامارات العربية المتحدة	Kilo		
	Egypt	7,300,000	5,000	10,000		جمهورية مصر العربية	Kilo		
	China	167,518,200	114,610	146,700		الصين	Kilo		
	Iran	136,610,740	93,569	170,618		ايران	Kilo		
	India	145,970,800	99,980	254,375		الهند	Kilo		
	Malaysia	16,790,000	11,500	23,000		ماليزيا	Kilo		
	Kazakhstan	49,612,500	33,750	12,000		كازخستان	Kilo		
	United States of America	166,075,000	113,750	215,310		الولايات المتحدة الامريكية	Kilo		
	<b>Total</b>		<b>1,673,206,220</b>	<b>1,145,672</b>	<b>2,043,471</b>	<b>0</b>	<b>المجموع</b>		
Soups and broths and preparations therefor	Jordan	207,086,400	141,840	665,536		المملكة الاردنية الهاشمية	Kilo	حساء ومرق محضران ومحضرات لإعداد الحساء والمرق	21041000
	Kuwait	6,920,400	4,740	18,960		الكويت	Kilo		
	Saudi Arabia	4,090,590,040	2,801,774	12,289,609		المملكة العربية السعودية	Kilo		
	United Arab Emirates	43,070,000	29,500	15,000		الامارات العربية المتحدة	Kilo		
	China	150,888,080	103,348	20,508,000		الصين	Kilo		
	Turkey	13,255,340	9,079	13,708		تركيا	Kilo		
	Iran	26,754,500	18,325	95,000		ايران	Kilo		
	India	90,885,000	62,250	243,900		الهند	Kilo		
	Indonesia	159,801,380	109,453	853,801		اندونيسيا	Kilo		
	Malaysia	32,258,700	22,095	20,000		ماليزيا	Kilo		

الاستيرادات السلعية (غير النفطية) حسب السلعة وبلد المنشأ لسنة 2021  
Imports (non-oil) by commodity and origin country for the year 2021

Con. Table (10) - Follow

تابع جدول (10) - يتبع

Commodity	Country	القيمة بالدينار	القيمة بالدولار	الوزن (كغم)	الكمية	بلد المنشأ	الوحدة القياسية	وصف السلعة	HS
		Value(I.D)	Value(\$)	Weight(K.G)	Quantity		Unit		
	Bangladesh	31,084,860	21,291	31,000		بنغلادش	Kilo		
	<b>Total</b>	<b>4,852,594,700</b>	<b>3,323,695</b>	<b>34,754,514</b>	<b>0</b>	<b>المجموع</b>			
Homogenised composite food preparations	Jordan	133,692,200	91,570	77,980		المملكة الاردنية الهاشمية	Kilo	محضرات غذائية مركبة متجانسة	21042000
	Saudi Arabia	68,510,500	46,925	188,000		المملكة العربية السعودية	Kilo		
	United Arab Emirates	35,165,560	24,086	22,354		الامارات العربية المتحدة	Kilo		
	Spain	335,508,000	229,800	153,200		اسبانيا	Kilo		
	China	133,590,000	91,500	11,673		الصين	Kilo		
	Iran	164,927,440	112,964	92,800		ايران	Kilo		
	<b>Total</b>	<b>871,393,700</b>	<b>596,845</b>	<b>546,007</b>	<b>0</b>	<b>المجموع</b>			
Ice cream and other edible ice, whether or not containing cocoa.	Germany	19,155,200	13,120	5,000		المانيا	Kilo	متلجات (بوظة) جاهزة للاستهلاك، وإن احتوت على كاكاو	21050000
	<b>Total</b>	<b>19,155,200</b>	<b>13,120</b>	<b>5,000</b>	<b>0</b>	<b>المجموع</b>			
Powders for making table cream	Jordan	35,040,000	24,000	24,000		المملكة الاردنية الهاشمية	Kilo	محضرات مساحيق لصنع قشدة المائدة (كريمة)	21069010
	Iran	221,146,200	151,470	153,320		ايران	Kilo		
	<b>Total</b>	<b>256,186,200</b>	<b>175,470</b>	<b>177,320</b>	<b>0</b>	<b>المجموع</b>			
Powders for making table jelly	Jordan	430,404,620	294,647	496,792		المملكة الاردنية الهاشمية	Kilo	محضرات مساحيق لصنع هلام المائدة (جيلي) --	21069020
	Saudi Arabia	8,687,000	5,950	11,900		المملكة العربية السعودية	Kilo		
	Egypt	5,840,000	4,000	8,000		جمهورية مصر العربية	Kilo		
	European Union	39,694,480	27,188	49,000		الاتحاد الاوربي	Kilo		
	China	188,869,980	129,363	251,183		الصين	Kilo		



الاستيرادات السلعية (غير النفطية) حسب السلعة وبلد المنشأ لسنة 2021  
Imports (non-oil) by commodity and origin country for the year 2021

Con. Table (10) - Follow

تابع جدول (10) - يتبع

Commodity	Country	القيمة بالدينار	القيمة بالدولار	الوزن (كغم)	الكمية	بلد المنشأ	الوحدة القياسية	وصف السلعة	HS
		Value(I.D)	Value(\$)	Weight(K.G)	Quantity		Unit		
	India	23,725,000	16,250	25,000		الهند	Kilo		
	Brazil	13,468,500	9,225	12,300		البرازيل	Kilo		
	<b>Total</b>	<b>710,689,580</b>	<b>486,623</b>	<b>854,175</b>	<b>0</b>	<b>المجموع</b>			
Powders for Making ice cream	European Union	14,600,000	10,000	8,000		الاتحاد الاوربي	Kilo	محضرات مساحيق لصنع الايسكريم	21069030
	Iran	514,999,800	350,340	344,060		ايران	Kilo		
	<b>Total</b>	<b>529,599,800</b>	<b>360,340</b>	<b>352,060</b>	<b>0</b>	<b>المجموع</b>			
Doughs with a basis of sugar for fillings	Syria	22,885,500	15,675	25,000		الجمهورية العربية السورية	Kilo	محضرات عجائن اساسها السكر ومحتوية على دهن مضاف وحليب او مكسرات وغير صالحة للاستهلاك مباشرة كمصنوعات سكرية ولكنها تستعمل كحشوة .. الخ للشكولاته ، للبسكويت الفاخر ، للفتائر ، للكعك الخ	21069060
	Jordan	368,606,470	252,257	201,100		المملكة الاردنية الهاشمية	Kilo		
	Kuwait	30,660,000	21,000	21,000		الكويت	Kilo		
	United Arab Emirates	138,656,200	94,970	26,236		الامارات العربية المتحدة	Kilo		
	Egypt	39,586,440	27,114	18,000		جمهورية مصر العربية	Kilo		
	Germany	19,323,100	13,235	6,500		المانيا	Kilo		
	European Union	109,025,500	74,675	12,000		الاتحاد الاوربي	Kilo		
	China	24,747,000	16,950	11,355		الصين	Kilo		
	Iran	8,030,000	5,500	4,400		ايران	Kilo		
	India	14,016,000	9,600	2,500		الهند	Kilo		
	Kazakhstan	147,695,000	101,125	40,000		كازخستان	Kilo		

الاستيرادات السلعية (غير النفطية) حسب السلعة وبلد المنشأ لسنة 2021  
Imports (non-oil) by commodity and origin country for the year 2021

Con. Table (10) - Follow

تابع جدول (10) - يتبع

Commodity	Country	القيمة بالدينار	القيمة بالدولار	الوزن (كغم)	الكمية	بلد المنشأ	الوحدة القياسية	وصف السلعة	HS
		Value(I.D)	Value(\$)	Weight(K.G)	Quantity		Unit		
	United States of America	27,375,000	18,750	5,994		الولايات المتحدة الأمريكية	Kilo		
	<b>Total</b>	<b>950,606,210</b>	<b>650,851</b>	<b>374,085</b>	<b>0</b>	<b>المجموع</b>			
Preparations for making lemonade or other soft drinks	Ireland	258,825,880	177,278	80,545		ايرلندة	Kilo	محضرات لصناعة الليمونادة او غيرها من المشروبات	21069092
	China	101,178,000	69,300	55,440		الصين	Kilo		
	Thailand	97,611,220	66,857	44,300		تايلند	Kilo		
	<b>Total</b>	<b>457,615,100</b>	<b>313,435</b>	<b>180,285</b>	<b>0</b>	<b>المجموع</b>			
Preparations, often referred to as food additives	Jordan	284,977,400	195,190	280,439		المملكة الاردنية الهاشمية	Kilo	محضرات يشار اليها غالبا" كاضافات غذائية ، اساسها خلاصات من النباتات ومركبات الفواكة وعسل الفركتوز	21069093
	Lebanon	66,065,000	45,250	71,500		لبنان	Kilo		
	Saudi Arabia	171,915,000	117,750	176,700		المملكة العربية السعودية	Kilo		
	Bahrain	71,883,100	49,235	49,235		البحرين	Kilo		
	United Arab Emirates	24,079,780	16,493	26,086		الامارات العربية المتحدة	Kilo		
	Egypt	424,963,660	291,071	535,119		جمهورية مصر العربية	Kilo		
	United Kingdom	142,365,724	97,511	129,472		المملكة المتحدة	Kilo		
	France	73,584,000	50,400	25,200		فرنسا	Kilo		
	Germany	38,059,280	26,068	6,140		المانيا	Kilo		
	Netherlands	184,763,000	126,550	250,100		هولندا	Kilo		
	Ireland	1,386,732,820	949,817	1,041,834		ايرلندة	Kilo		
	Spain	70,153,000	48,050	54,700		اسبانيا	Kilo		
	Greece	328,500,000	225,000	206,920		اليونان	Kilo		

الاستيرادات السلعية (غير النفطية) حسب السلعة وبلد المنشأ لسنة 2021  
Imports (non-oil) by commodity and origin country for the year 2021

Con. Table (10) - Follow

تابع جدول (10) - يتبع

Commodity	Country	القيمة بالدينار	القيمة بالدولار	الوزن (كغم)	الكمية	بلد المنشأ	الوحدة القياسية	وصف السلعة	HS
		Value(I.D)	Value(\$)	Weight(K.G)	Quantity		Unit		
	European Union	529,309,860	362,541	597,227		الاتحاد الاوربي	Kilo		
	Romania	52,505,980	35,963	28,770		رومانيا	Kilo		
	China	2,290,723,900	1,568,590	1,430,541		الصين	Kilo		
	Sri Lanka	20,440,000	14,000	28,000		سرى لانكا	Kilo		
	Turkey	101,013,020	69,187	138,374		تركيا	Kilo		
	Iran	5,160,714,380	3,530,248	2,839,521		ايران	Kilo		
	India	248,293,140	170,009	298,258		الهند	Kilo		
	Malaysia	54,020,000	37,000	70,500		ماليزيا	Kilo		
	Thailand	152,205,000	104,250	186,000		تايلند	Kilo		
	Kazakhstan	121,136,200	82,970	34,500		كازخستان	Kilo		
	United States of America	539,040,760	369,206	44,780		الولايات المتحدة الامريكية	Kilo		
	Argentina	17,520,000	12,000	24,000		الارجنتين	Kilo		
	Brazil	18,250,000	12,500	60,000		البرازيل	Kilo		
	Australia	195,640	134	268		استراليا	Kilo		
	<b>Total</b>	<b>12,573,409,644</b>	<b>8,606,983</b>	<b>8,634,184</b>	<b>0</b>	<b>المجموع</b>			
Muscle growing preparations	China	10,215,620	6,997	5,500		الصين	Kilo	محضرات غذائية لتنمية العضلات	21069096
	<b>Total</b>	<b>10,215,620</b>	<b>6,997</b>	<b>5,500</b>	<b>0</b>	<b>المجموع</b>			
	<b>Total chapter</b>	<b>41,516,817,144</b>	<b>28,421,864</b>	<b>65,171,027</b>	<b>0</b>	<b>مجموع الفصل</b>			
Drinks. SPIRITS AND VINEGAR								مشروبات.سوائل كحولية وخل	22
Natural mineral water not containing added sugar or other sweetening matter nor flavoured	Iran	284,554,000	194,900	380,665	389,800	ايران	LTR	مياه معدنية طبيعية غير مضاف اليها سكر او مواد تحلية اخر وغير منكهة	22011010
	<b>Total</b>	<b>284,554,000</b>	<b>194,900</b>	<b>380,665</b>	<b>389,800</b>	<b>المجموع</b>			

الاستيرادات السلعية (غير النفطية) حسب السلعة وبلد المنشأ لسنة 2021  
Imports (non-oil) by commodity and origin country for the year 2021

Con. Table (10) - Follow

تابع جدول (10) - يتبع

Commodity	Country	القيمة بالدينار	القيمة بالدولار	الوزن (كغم)	الكمية	بلد المنشأ	الوحدة القياسية	وصف السلعة	HS
		Value(I.D)	Value(\$)	Weight(K.G)	Quantity		Unit		
Artificial mineral water not containing added sugar or other sweetening matter nor flavoured	Iran	56,312,200	38,570	75,000	100,000	ايران	LTR	مياه معدنية اصطناعية غير مضاف اليها سكر او مواد تحلية اخر وغير منكهة	22011020
	<b>Total</b>	<b>56,312,200</b>	<b>38,570</b>	<b>75,000</b>	<b>100,000</b>	<b>المجموع</b>			
Orange drink (e.g. Miranda) flavoured or sweetened:	Jordan	14,235,000	9,750	13,000	11,700	المملكة الاردنية الهاشمية	LTR	شراب البرتقال ( كالميرندا متلا" ) منكهة او محلاة	22021022
	<b>Total</b>	<b>14,235,000</b>	<b>9,750</b>	<b>13,000</b>	<b>11,700</b>	<b>المجموع</b>			
Other carbonized drinks flavoured or sweetened:	Indonesia	253,272,040	173,474	318,551	361,990	اندونيسيا	LTR	مشروبات غازية اخر منكهة او محلاة	22021029
	<b>Total</b>	<b>253,272,040</b>	<b>173,474</b>	<b>318,551</b>	<b>361,990</b>	<b>المجموع</b>			
Other Waters, including mineral waters and aerated waters, containing added sugar or other sweetening matter or flavoured	Kuwait	27,010,000	18,500	74,000	84,090	الكويت	LTR	غيرها من - مياه، بما فيها المياه المعدنية والمياه الغازية، مضاف إليها سكر أو مواد تحلية آخر أو منكهة	22021090
	Iran	18,494,200	12,625	50,500	57,386	ايران	LTR		
	<b>Total</b>	<b>45,504,200</b>	<b>31,125</b>	<b>124,500</b>	<b>141,476</b>	<b>المجموع</b>			
Nonalcoholic beer	Jordan	86,724,000	59,400	79,200	69,696	المملكة الاردنية الهاشمية	LTR	بيرة غير كحولية	22029070
	United Kingdom	78,872,120	54,022	7,700	10,000	المملكة المتحدة	LTR		
	<b>Total</b>	<b>165,596,120</b>	<b>113,422</b>	<b>86,900</b>	<b>79,696</b>	<b>المجموع</b>			
Other flavored nonalcoholic drinks	Saudi Arabia	84,680,000	58,000	116,000	116,000	المملكة العربية السعودية	LTR	مشروبات غير غازية اخر	22029090
	<b>Total</b>	<b>84,680,000</b>	<b>58,000</b>	<b>116,000</b>	<b>116,000</b>	<b>المجموع</b>			
Beer made from malt.	China	54,636,120	37,422	1,056,000	12,000	الصين	LTR	جعة (بيرة) مصنوعة من الشعير الناشط (مالت)	22030000

الاستيرادات السلعية (غير النفطية) حسب السلعة وبلد المنشأ لسنة 2021  
Imports (non-oil) by commodity and origin country for the year 2021

Con. Table (10) - Follow

تابع جدول (10) - يتبع

Commodity	Country	القيمة بالدينار	القيمة بالدولار	الوزن (كغم)	الكمية	بلد المنشأ	الوحدة القياسية	وصف السلعة	HS
		Value(I.D)	Value(\$)	Weight(K.G)	Quantity		Unit		
	<b>Total</b>	<b>54,636,120</b>	<b>37,422</b>	<b>1,056,000</b>	<b>12,000</b>	<b>المجموع</b>			
Undenatured ethyl alcohol of an alcoholic strength by volume of 80 % vol or higher								كحول إثيل غير معطل لا يقل عيار الكحول الحجمي فيه عن 80% حجماً: معد للاستعمالات الطبية	
Undenatured ethyl alcohol for medical use	Saudi Arabia	500,371,200	342,720	150,400	188,000	المملكة العربية السعودية	LTR		22071010
	Iran	8,891,400	6,090	24,360	27,682	ايران	LTR		
	<b>Total</b>	<b>509,262,600</b>	<b>348,810</b>	<b>174,760</b>	<b>215,682</b>	<b>المجموع</b>			
ETHYL ALCOHOL AND OTHER SPIRITS , DENATURED , OF ANY STRENGTH - LITRE .								كحول إثيل معطل وغيره من الأرواح الكحولية (أو دي في) المعطلة، من أي عيار كانت (322)	
	Iran	398,528,900	272,965	507,380	576,570	ايران	LTR		22072000
	<b>Total</b>	<b>398,528,900</b>	<b>272,965</b>	<b>507,380</b>	<b>576,570</b>	<b>المجموع</b>			
IDenatured ethyl alcohol for medical use	Germany	14,957,250	10,175	87	75	المانيا	LTR	كحول إثيل معطل معد للاستعمالات الطبية	22072011
	European Union	39,420,000	27,000	54,000	54,000	الاتحاد الاوربي	LTR		
	Iran	1,296,020,100	887,685	1,656,690	1,756,688	ايران	LTR		
	India	77,088,000	52,800	105,600	84,480	الهند	LTR		
	<b>Total</b>	<b>1,427,485,350</b>	<b>977,660</b>	<b>1,816,377</b>	<b>1,895,243</b>	<b>المجموع</b>			
Other Denatured ethyl alcohol	Iran	122,610,800	83,980	167,960	167,960	ايران	LTR	غيره من - كحول إثيل معطل	22072019
	India	77,088,000	52,800	105,600	132,000	الهند	LTR		
	<b>Total</b>	<b>199,698,800</b>	<b>136,780</b>	<b>273,560</b>	<b>299,960</b>	<b>المجموع</b>			
Spirits obtained by distilling grape wine or grape marc	Jordan	2,024,506,080	1,386,648	352,500	462,288	المملكة الاردنية الهاشمية	LTR	أرواح كحولية (أو دي في) ناتجة عن تقطير النبيذ أو تفل العنب	22082000
	European Union	89,851,320	61,542	13,500	15,479	الاتحاد الاوربي	LTR		

الاستيرادات السلعية (غير النفطية) حسب السلعة وبلد المنشأ لسنة 2021  
Imports (non-oil) by commodity and origin country for the year 2021

Con. Table (10) - Follow

تابع جدول (10) - يتبع

Commodity	Country	القيمة بالدينار	القيمة بالدولار	الوزن (كغم)	الكمية	بلد المنشأ	الوحدة القياسية	وصف السلعة	HS
		Value(I.D)	Value(\$)	Weight(K.G)	Quantity		Unit		
	Russian Federation	54,741,240	37,494	13,500	12,498	روسيا الاتحادية	LTR		
	Turkey	69,317,880	47,478	13,500	15,826	تركيا	LTR		
	United States of America	36,518,980	25,013	12,000	2,300	الولايات المتحدة الأمريكية	LTR		
	<b>Total</b>	<b>2,274,935,500</b>	<b>1,558,175</b>	<b>405,000</b>	<b>508,391</b>	<b>المجموع</b>			
Whiskies	Jordan	3,834,173,160	2,626,146	1,035,510	919,166	المملكة الأردنية الهاشمية	LTR	ويسكي	22083000
	United Kingdom	208,483,620	142,797	77,433	39,228	المملكة المتحدة	LTR		
	France	161,884,800	110,880	97,574	37,440	فرنسا	LTR		
	Greece	279,352,020	191,337	168,378	45,460	اليونان	LTR		
	European Union	54,386,460	37,251	32,781	6,456	الاتحاد الأوروبي	LTR		
	China	201,042,000	137,700	39,600	45,000	الصين	LTR		
	Turkey	307,186,920	210,402	61,718	30,134	تركيا	LTR		
	<b>Total</b>	<b>5,046,508,980</b>	<b>3,456,513</b>	<b>1,512,994</b>	<b>1,122,884</b>	<b>المجموع</b>			
Liqueurs and cordials	Jordan	2,400,257,520	1,644,012	577,160	514,128	المملكة الأردنية الهاشمية	LTR	مشروبات كحولية معطرة (لبكور)	22087000
	United Kingdom	220,674,620	151,147	23,419	36,113	المملكة المتحدة	LTR		
	South Korea	21,900,000	15,000	20,000	18,000	كوريا الجنوبية	LTR		
	Iran	255,286,840	174,854	29,500	26,500	ايران	LTR		
	United States of America	72,074,360	49,366	13,519	5,363	الولايات المتحدة الأمريكية	LTR		
	<b>Total</b>	<b>2,970,193,340</b>	<b>2,034,379</b>	<b>663,598</b>	<b>600,104</b>	<b>المجموع</b>			

الاستيرادات السلعية (غير النفطية) حسب السلعة وبلد المنشأ لسنة 2021  
Imports (non-oil) by commodity and origin country for the year 2021

Con. Table (10) - Follow

تابع جدول (10) - يتبع

Commodity	Country	القيمة بالدينار	القيمة بالدولار	الوزن (كغم)	الكمية	بلد المنشأ	الوحدة القياسية	وصف السلعة	HS
		Value(I.D)	Value(\$)	Weight(K.G)	Quantity		Unit		
Other denatured ethyl alcohol under 80%	Jordan	1,096,506,720	751,032	291,987	256,948	المملكة الاردنية الهاشمية	LTR	غيره من كحول إثيل غير معطل يقل عيار الكحول الحجمي فيه عن 80% حجماً؛ أرواح كحولية (أو دي في) ومشروبات كحولية معطرة (ليكور) وغيرها من المشروبات الروحية.	22089090
	Turkey	26,353,000	18,050	12,033	10,589	تركيا	LTR		
	<b>Total</b>	<b>1,122,859,720</b>	<b>769,082</b>	<b>304,020</b>	<b>267,537</b>	<b>المجموع</b>			
Vinegar (See Endnote 11)obtained from acetic acid.	Saudi Arabia	50,224,000	34,400	68,800	65,900	المملكة العربية السعودية	LTR	،خل صالحة للأكل متحصل عليها من حمض الخليك	22090010
	South Korea	92,710,000	63,500	101,880	112,000	كوريا الجنوبية	LTR		
	India	31,760,840	21,754	13,000	22,800	الهند	LTR		
	<b>Total</b>	<b>174,694,840</b>	<b>119,654</b>	<b>183,680</b>	<b>200,700</b>	<b>المجموع</b>			
<b>Total chapter</b>	<b>15,082,957,710</b>	<b>10,330,681</b>	<b>8,011,985</b>	<b>6,899,733</b>	<b>مجموع الفصل</b>				
Residues and waste from the food industries; prepared animal fodder.								بقايا ونفايات صناعة الأغذية ؛ أغذية محضرة للحيوانات	23
Flours, meals and pellets, of fish or of crustaceans, molluscs or other aquatic invertebrates	China	6,770,020	4,637	46,370		الصين	Kilo	دقيق وسميد ومكتلات بشكل "بيليتس"، من أسماك أو قشريات أو رخويات أو غيرها من لافقرات مائية غير صالحة للاستهلاك البشري	23012000
	Iran	59,200,080	40,548	405,480		إيران	Kilo		
	<b>Total</b>	<b>65,970,100</b>	<b>45,185</b>	<b>451,850</b>	<b>0</b>	<b>المجموع</b>			

الاستيرادات السلعية (غير النفطية) حسب السلعة وبلد المنشأ لسنة 2021  
Imports (non-oil) by commodity and origin country for the year 2021

Con. Table (10) - Follow

تابع جدول (10) - يتبع

Commodity	Country	القيمة بالدينار	القيمة بالدولار	الوزن (كغم)	الكمية	بلد المنشأ	الوحدة القياسية	وصف السلعة	HS
		Value(I.D)	Value(\$)	Weight(K.G)	Quantity		Unit		
Oilcake and other solid residues, whether or not ground or in the form of pellets, resulting from the extraction of soyabean oil.	China	6,935,000	4,750	11,875		الصين	Kilo	كسب وغيرها من بقايا صلبة، وإن كانت مجروشة، أو مكنتلة بشكل "بيليتس" ناتجة عن استخراج زيت فول الصويا	23040000
	Argentina	17,520,000	12,000	24,000		الارجنتين	Kilo		
	<b>Total</b>	<b>24,455,000</b>	<b>16,750</b>	<b>35,875</b>	<b>0</b>	<b>المجموع</b>			
Dog or cat food, put up for retail sale	Germany	27,922,500	19,125	25,500		المانيا	Kilo	- محضرات مستعملة، كإغذية لكلاب أو قطط، مهيأة للبيع بالتجزئة	23091000
	Netherlands	59,743,200	40,920	54,560		هولندا	Kilo		
	Thailand	4,927,500	3,375	4,500		تايلاند	Kilo		
	<b>Total</b>	<b>92,593,200</b>	<b>63,420</b>	<b>84,560</b>	<b>0</b>	<b>المجموع</b>			
Fish and ornamental bird food	Saudi Arabia	138,735,040	95,024	860,240		المملكة العربية السعودية	Kilo	محضرات مستعملة كإغذية للأسماك وطيور الزينة	23099010
	United Arab Emirates	21,900,000	15,000	150,000		الإمارات العربية المتحدة	Kilo		
	China	68,620,000	47,000	37,300		الصين	Kilo		
	Iran	1,032,563,280	706,205	5,922,516		إيران	Kilo		
	<b>Total</b>	<b>1,261,818,320</b>	<b>863,229</b>	<b>6,970,056</b>	<b>0</b>	<b>المجموع</b>			
Poultry food	European Union	27,389,600	18,760	9,000		الاتحاد الأوروبي	Kilo	محضرات مستعملة كإغذية للطيور والدواجن	23099020
	China	56,283,000	38,550	66,750		الصين	Kilo		
	Vietnam	13,140,000	9,000	20,000		فيتنام	Kilo		
	Iran	85,074,700	58,010	264,000		إيران	Kilo		
	<b>Total</b>	<b>181,887,300</b>	<b>124,320</b>	<b>359,750</b>	<b>0</b>	<b>المجموع</b>			



الاستيرادات السلعية (غير النفطية) حسب السلعة وبلد المنشأ لسنة 2021  
Imports (non-oil) by commodity and origin country for the year 2021

Con. Table (10) - Follow

تابع جدول (10) - يتبع

Commodity	Country	القيمة بالدينار	القيمة بالدولار	الوزن (كغم)	الكمية	بلد المنشأ	الوحدة القياسية	وصف السلعة	HS	
		Value(I.D)	Value(\$)	Weight(K.G)	Quantity		Unit			
Salt stones, containing animal feed	Jordan	113,734,000	77,900	360,000		المملكة الاردنية الهاشمية	Kilo	محضرات اعلاف للحيوانات من احجار ملحية تحتوي على مواد غذائية	23099031	
	China	137,669,240	94,294	918,718		الصين	Kilo			
	Iran	114,527,700	77,910	779,100		ايران	Kilo			
	Argentina	19,126,712,480	13,100,488	59,531,200		الارجنتين	Kilo			
	<b>Total</b>	<b>19,492,643,420</b>	<b>13,350,592</b>	<b>61,589,018</b>	<b>0</b>	<b>المجموع</b>				
Other salt stones for animal feed	Jordan	2,705,599,000	1,853,150	4,818,200		المملكة الاردنية الهاشمية	Kilo	غيرها من محضرات اعلاف للحيوانات	23099039	
	Saudi Arabia	124,724,880	85,428	674,280		المملكة العربية السعودية	Kilo			
	Italy	15,184,000	10,400	26,000		ايطاليا	Kilo			
	Germany	12,848,000	8,800	22,000		المانيا	Kilo			
	Austria	23,360,000	16,000	40,000		النمسا	Kilo			
	Ireland	15,695,000	10,750	41,000		ايرلندا	Kilo			
	European Union	165,126,000	113,100	256,000		الاتحاد الاوربي	Kilo			
	Ukraine	6,424,000,000	4,400,000	17,000,000		اوكرانيا	Kilo			
	China	7,884,000	5,400	21,000		الصين	Kilo			
	Vietnam	94,900,000	65,000	260,000		فيتنام	Kilo			
	Iran	450,133,140	307,496	1,893,496		ايران	Kilo			
	Argentina	14,732,381,120	10,090,672	83,032,000		الارجنتين	Kilo			
	<b>Total</b>	<b>24,771,835,140</b>	<b>16,966,196</b>	<b>108,083,976</b>	<b>0</b>	<b>المجموع</b>				
	Milk substitutes for feeding small animals	Italy	3,504,000	2,400	6,000		ايطاليا	Kilo	محضرات اعلاف للحيوانات كبديل الحليب لتغذية صغار الحيوانات	23099040
		Austria	11,096,000	7,600	19,000		النمسا	Kilo		
China		350,166,400	239,840	300,000		الصين	Kilo			
<b>Total</b>		<b>364,766,400</b>	<b>249,840</b>	<b>325,000</b>	<b>0</b>	<b>المجموع</b>				

الاستيرادات السلعية (غير النفطية) حسب السلعة وبلد المنشأ لسنة 2021  
Imports (non-oil) by commodity and origin country for the year 2021

Con. Table (10) - Follow

تابع جدول (10) - يتبع

Commodity	Country	القيمة بالدينار	القيمة بالدولار	الوزن (كغم)	الكمية	بلد المنشأ	الوحدة القياسية	وصف السلعة	HS
		Value(I.D)	Value(\$)	Weight(K.G)	Quantity		Unit		
Concentrated preparations for the forage industry	Jordan	4,067,925,000	2,786,250	11,145,000		المملكة الاردنية الهاشمية	Kilo	محضرات مركزة لصناعة الاعلاف	23099050
	Italy	18,250,000	12,500	25,000		ايطاليا	Kilo		
	Germany	24,528,000	16,800	42,000		المانيا	Kilo		
	Austria	60,736,000	41,600	104,000		النمسا	Kilo		
	Ireland	171,112,000	117,200	293,000		ايرلندا	Kilo		
	European Union	283,861,960	194,426	394,852		الاتحاد الاوربي	Kilo		
	China	5,972,398,200	4,090,104	41,691,380		الصين	Kilo		
	South Korea	25,796,000	17,600	59,000		كوريا الجنوبية	Kilo		
	Iran	92,629,840	63,288	241,408		ايران	Kilo		
	India	14,600,000	10,000	40,000		الهند	Kilo		
	Kazakhstan	39,347,000	26,950	15,000		كازخستان	Kilo		
	<b>Total</b>		<b>10,771,184,000</b>	<b>7,376,718</b>	<b>54,050,640</b>	<b>0</b>	<b>المجموع</b>		
<b>Total chapter</b>		<b>57,027,152,880</b>	<b>39,056,250</b>	<b>231,950,725</b>	<b>0</b>	<b>مجموع الفصل</b>			
Tobacco and manufactured tobacco substitutes.								تبغ وأبدال تبغ مصنعة	24
Tobacco, partly or wholly stemmed/stripped	Russian Federation	27,071,320	18,542	8,675		روسيا الاتحادية	Kilo	تبغ خام او غير مصنع منزوع الاضلاع كلياً او جزئياً	24012000
	<b>Total</b>	<b>27,071,320</b>	<b>18,542</b>	<b>8,675</b>	<b>0</b>	<b>المجموع</b>			
Cigarettes containing tobacco	France	121,910,000	83,500	12,000	56,000	فرنسا	GROS	لفائف عادية (سجانر) محتوية على تبغ	24022000
	European Union	314,081,040	215,124	20,567	70,681	الاتحاد الاوربي	GROS		
	China	487,848,780	334,143	26,970	270,447	الصين	GROS		
	Turkey	216,970,600	148,610	7,840	74,305	تركيا	GROS		
	Iran	212,216,550	144,365	12,000	20,000	ايران	GROS		
	India	191,119,110	130,013	35,000	100,000	الهند	GROS		

الاستيرادات السلعية (غير النفطية) حسب السلعة وبلد المنشأ لسنة 2021  
Imports (non-oil) by commodity and origin country for the year 2021

Con. Table (10) - Follow

تابع جدول (10) - يتبع

Commodity	Country	القيمة بالدينار	القيمة بالدولار	الوزن (كغم)	الكمية	بلد المنشأ	الوحدة القياسية	وصف السلعة	HS
		Value(I.D)	Value(\$)	Weight(K.G)	Quantity		Unit		
	<b>Total</b>	<b>1,544,146,080</b>	<b>1,055,755</b>	<b>114,377</b>	<b>591,433</b>	<b>المجموع</b>			
Chopped or pressed tobacco for pipes	China	386,210,880	264,528	423,720		الصين	Kilo	تبغ مفروم او مكبوس للغلابين وان احتوى على ابدال تبغ باية نسبة كانت	24031020
	Zambia	81,520,560	55,836	10,548		زامبيا	Kilo		
	<b>Total</b>	<b>467,731,440</b>	<b>320,364</b>	<b>434,268</b>	<b>0</b>	<b>المجموع</b>			
Other smoking tobacco whether or not containing tobacco substitutes in any proportion	France	123,437,160	84,546	84,546		فرنسا	Kilo	غيرها من - تبغ للتدخين، وان احتوى على ابدال تبغ باية نسبة كانت	24031090
	<b>Total</b>	<b>123,437,160</b>	<b>84,546</b>	<b>84,546</b>	<b>0</b>	<b>المجموع</b>			
"Homogenised" or "reconstituted" tobacco	China	22,197,840	15,204	30,000		الصين	Kilo	تبغ "متجانس" أو "مجدد"	24039100
	<b>Total</b>	<b>22,197,840</b>	<b>15,204</b>	<b>30,000</b>	<b>0</b>	<b>المجموع</b>			
	<b>Total chapter</b>	<b>2,184,583,840</b>	<b>1,494,411</b>	<b>671,866</b>	<b>591,433</b>	<b>مجموع الفصل</b>			
Salt; sulphur; earths and stone; plastering materials, lime and cement.								ملح ؛ كبريت ؛ أتربة وأحجار؛ جص، كلس وإسمنت	25
Common salt (table salt)	Iran	5,172,780	3,543	23,000		ايران	Kilo	ملح عادي (ملح الطعام)	25010010
	<b>Total</b>	<b>5,172,780</b>	<b>3,543</b>	<b>23,000</b>	<b>0</b>	<b>المجموع</b>			
Pure sodium chloride	United Arab Emirates	131,988,600	90,110	68,690		الامارات العربية المتحدة	Kilo	كلوريد الصوديوم النقي	25010030
	Egypt	120,900,000	82,500	194,000		جمهورية مصر العربية	Kilo		
	Italy	40,535,250	27,575	18,879		ايطاليا	Kilo		
	European Union	1,340,280	918	15,298		الاتحاد الاوربي	Kilo		
	China	106,559,790	72,857	168,480		الصين	Kilo		
	Iran	277,081,600	189,520	688,236		ايران	Kilo		

الاستيرادات السلعية (غير النفطية) حسب السلعة وبلد المنشأ لسنة 2021  
Imports (non-oil) by commodity and origin country for the year 2021

Con. Table (10) - Follow

تابع جدول (10) - يتبع

Commodity	Country	القيمة بالدينار	القيمة بالدولار	الوزن (كغم)	الكمية	بلد المنشأ	الوحدة القياسية	وصف السلعة	HS
		Value(I.D)	Value(\$)	Weight(K.G)	Quantity		Unit		
	India	997,628,730	678,659	897,598		الهند	Kilo		
	Pakistan	384,060,660	262,361	721,000		باكستان	Kilo		
	<b>Total</b>	<b>2,060,094,910</b>	<b>1,404,500</b>	<b>2,772,181</b>	<b>0</b>	<b>المجموع</b>			
Salt solutions containing added anticaking or freeflowing agents	China	28,563,440	19,564	23,260		الصين	Kilo	محاليل ملحية او محتوى على عوامل مضافة لمنع التكتل او تسهيل الانسياب	25010040
	India	129,940,000	89,000	14,587		الهند	Kilo		
	<b>Total</b>	<b>158,503,440</b>	<b>108,564</b>	<b>37,847</b>	<b>0</b>	<b>المجموع</b>			
Unroasted iron pyrites.	Jordan	21,900,000	15,000	370,000		المملكة الاردنية الهاشمية	Kilo	مركبات حديد كبريتية (بيريت) غير محمصة	25020000
	China	22,776,000	15,600	390,000		الصين	Kilo		
	South Korea	29,858,640	20,312	507,270		كوريا الجنوبية	Kilo		
	Iran	920,943,480	627,961	11,128,163		ايران	Kilo		
	<b>Total</b>	<b>995,478,120</b>	<b>678,873</b>	<b>12,395,433</b>	<b>0</b>	<b>المجموع</b>			
Silica sands and quartz sands	Egypt	14,965,000	10,250	5,000		جمهورية مصر العربية	Kilo	رمال طبيعية من جميع الأنواع وان كانت ملونة سيليسية ورمال مرو (كوارتز) باستثناء الرمال المحتوية على معادن مما يدخل في الفصل 26	25051000
	France	380,768,000	260,800	320,000		فرنسا	Kilo		
	Germany	8,227,100	5,635	92,100		المانيا	Kilo		
	European Union	4,964,000	3,400	13,000		الاتحاد الأوربي	Kilo		
	China	2,920,000	2,000	8,000		الصين	Kilo		
	Iran	39,254,880	26,704	152,650		ايران	Kilo		
	India	52,195,000	35,750	162,000		الهند	Kilo		
	Australia	18,250,000	12,500	50,000		استراليا	Kilo		
	<b>Total</b>	<b>521,543,980</b>	<b>357,039</b>	<b>802,750</b>	<b>0</b>	<b>المجموع</b>			

الاستيرادات السلعية (غير النفطية) حسب السلعة وبلد المنشأ لسنة 2021  
Imports (non-oil) by commodity and origin country for the year 2021

Con. Table (10) - Follow

تابع جدول (10) - يتبع

Commodity	Country	القيمة بالدينار	القيمة بالدولار	الوزن (كغم)	الكمية	بلد المنشأ	الوحدة القياسية	وصف السلعة	HS
		Value(I.D)	Value(\$)	Weight(K.G)	Quantity		Unit		
Other Natural sands of all kinds, whether or not coloured, other than metalbearing sands of Chapter 26.	Jordan	2,190,000	1,500	6,000		المملكة الاردنية الهاشمية	Kilo	غيرها من رمال طبيعية من جميع الانواع، وإن كانت ملونة، باستثناء الرمال المحتوية على معادن مما يدخل في الفصل 26.	25059000
	European Union	2,995,920	2,052	33,000		الاتحاد الاوربي	Kilo		
	South Korea	58,400,000	40,000	33,000		كوريا الجنوبية	Kilo		
	Iran	64,293,390	43,737	429,000		ايران	Kilo		
	<b>Total</b>	<b>127,879,310</b>	<b>87,289</b>	<b>501,000</b>	<b>0</b>	<b>المجموع</b>			
Crude QUARTZITE	Iran	53,304,600	36,510	365,100		ايران	Kilo	كوارتزيت خام	25062110
	<b>Total</b>	<b>53,304,600</b>	<b>36,510</b>	<b>365,100</b>	<b>0</b>	<b>المجموع</b>			
QUARTZITE(OTHER THAN NATURAL SANDS) WHETHER OR NOT ROUGHLY TRIMMED OR MERELY CUT, BY SAWING OR OTHERWISE, INTO BLOCKS OR SLABS OF A RECTANGULAR ( INCLUDING SQUARE ) SHAPE .	Jordan	73,876,000	50,600	506,000		المملكة الاردنية الهاشمية	Kilo	غيره من كوارتزيت مقطعا تقطيعا بسيطا ، كتلا او الواحا بشكل مربع او مستطيل بالنشر او بغير ذلك	25062900
	Palestine	15,476,000	10,600	106,000		فلسطين	Kilo		
	China	143,507,780	98,293	982,930		الصين	Kilo		
	Iran	621,252,920	425,332	4,253,320		ايران	Kilo		
	<b>Total</b>	<b>854,112,700</b>	<b>584,825</b>	<b>5,848,250</b>	<b>0</b>	<b>المجموع</b>			
Kaolin	China	297,403,139	203,701	244,441		الصين	Kilo	صلصال صيني (كاولين)	25070010
	<b>Total</b>	<b>297,403,139</b>	<b>203,701</b>	<b>244,441</b>	<b>0</b>	<b>المجموع</b>			
Bentonite	China	38,205,280	26,168	97,297		الصين	Kilo	بنتونيت	25081000

الاستيرادات السلعية (غير النفطية) حسب السلعة وبلد المنشأ لسنة 2021  
Imports (non-oil) by commodity and origin country for the year 2021

Con. Table (10) - Follow

تابع جدول (10) - يتبع

Commodity	Country	القيمة بالدينار	القيمة بالدولار	الوزن (كغم)	الكمية	بلد المنشأ	الوحدة القياسية	وصف السلعة	HS
		Value(I.D)	Value(\$)	Weight(K.G)	Quantity		Unit		
	South Korea	23,787,210	16,243	259,270		كوريا الجنوبية	Kilo		
	Iran	4,625,152,930	3,158,240	20,082,236		ايران	Kilo		
	<b>Total</b>	<b>4,687,145,420</b>	<b>3,200,651</b>	<b>20,438,803</b>	<b>0</b>	<b>المجموع</b>			
Siliceous fossil meals (for example, kieselguhr, tripolite and diatomite) and similar siliceous earths, whether or not calcined, of an apparent specific gravity of 1 or less.	Jordan	1,081,905,700	740,195	1,325,050		المملكة الاردنية الهاشمية	Kilo	دقيق حفريات سيليسية كيسلجور وتربوليت ودياتوميت مثلاً وأتربة سيليسية مماثلة، ذات كثافة نوعية ظاهرة لا تزيد عن 1، وإن كانت مكلسة، 1	25120000
	Saudi Arabia	7,446,000	5,100	10,000		المملكة العربية السعودية	Kilo		
	United Arab Emirates	175,200,000	120,000	127,500		الامارات العربية المتحدة	Kilo		
	France	142,788,000	97,800	406,000		فرنسا	Kilo		
	European Union	8,215,420	5,627	14,000		الاتحاد الاوربي	Kilo		
	China	23,197,214,876	15,888,503	15,352,860		الصين	Kilo		
	South Korea	696,639,000	477,150	310,000		كوريا الجنوبية	Kilo		
	Iran	8,864,100	6,030	24,120		ايران	Kilo		
	India	46,204,620	31,647	95,000		الهند	Kilo		
	Kazakhstan	466,705,060	319,661	310,500		كازخستان	Kilo		
	United States of America	235,432,300	161,255	145,321		الولايات المتحدة الامريكية	Kilo		
	<b>Total</b>	<b>26,066,615,076</b>	<b>17,852,968</b>	<b>18,120,351</b>	<b>0</b>	<b>المجموع</b>			
Emery	Jordan	10,551,420	7,227	7,227		المملكة الاردنية الهاشمية	Kilo	سنباج ( صفره )	25132010
	Saudi Arabia	36,500,000	25,000	25,000		المملكة العربية السعودية	Kilo		

الاستيرادات السلعية (غير النفطية) حسب السلعة وبلد المنشأ لسنة 2021  
Imports (non-oil) by commodity and origin country for the year 2021

Con. Table (10) - Follow

تابع جدول (10) - يتبع

Commodity	Country	القيمة بالدينار	القيمة بالدولار	الوزن (كغم)	الكمية	بلد المنشأ	الوحدة القياسية	وصف السلعة	HS
		Value(I.D)	Value(\$)	Weight(K.G)	Quantity		Unit		
	<b>Total</b>	<b>47,051,420</b>	<b>32,227</b>	<b>32,227</b>	<b>0</b>	<b>المجموع</b>			
Ecaussine and other calcareous Building stone, crude or roughly trimmed	Jordan	57,845,200	39,620	321,600		المملكة الاردنية الهاشمية	Kilo	إيكوسين وأحجار كلسية أخرى للنحت أو البناء؛ مرمر: خاما أو مشذبا بصورة غير منتظمة	25152010
	Palestine	41,332,600	28,310	258,100		فلسطين	Kilo		
	Egypt	25,550,000	17,500	48,500		جمهورية مصر العربية	Kilo		
	China	53,224,300	36,455	24,000		الصين	Kilo		
	Turkey	149,593,060	102,461	182,000		تركيا	Kilo		
	Iran	14,217,641,940	9,724,770	38,623,782		ايران	Kilo		
	India	98,550,000	67,500	26,500		الهند	Kilo		
	Kazakhstan	13,140,000	9,000	3,500		كازخستان	Kilo		
	Brazil	19,710,000	13,500	12,000		البرازيل	Kilo		
	<b>Total</b>	<b>14,676,587,100</b>	<b>10,039,116</b>	<b>39,499,982</b>	<b>0</b>	<b>المجموع</b>			
Ecaussine and other calcareous Building stone, cut into blocks	Jordan	39,894,500	27,325	82,160		المملكة الاردنية الهاشمية	Kilo	إيكوسين واحجار كلسية اخر للنحت او البناء (مرمر) مقطعا تقطيعا بسيطا، كتلا او الواح" ،بشكل مربع او مستطيل ، بالنشر او بغير ذلك	25152020
	Oman	129,940,000	89,000	342,308		سلطنة عمان	Kilo		
	Egypt	552,299,020	378,287	1,246,045		جمهورية مصر العربية	Kilo		
	Italy	12,410,000	8,500	4,250		ايطاليا	Kilo		
	European Union	243,008,240	166,444	465,953		الاتحاد الاوربي	Kilo		
	Ukraine	12,958,960	8,876	35,000		اوكرانيا	Kilo		
	China	4,819,774,500	3,300,525	9,349,965		الصين	Kilo		
	Vietnam	278,860,000	191,000	523,806		فيتنام	Kilo		
	South Korea	1,752,262,740	1,200,038	4,753,602		كوريا الجنوبية	Kilo		

الاستيرادات السلعية (غير النفطية) حسب السلعة وبلد المنشأ لسنة 2021  
Imports (non-oil) by commodity and origin country for the year 2021

Con. Table (10) - Follow

تابع جدول (10) - يتبع

Commodity	Country	القيمة بالدينار	القيمة بالدولار	الوزن (كغم)	الكمية	بلد المنشأ	الوحدة القياسية	وصف السلعة	HS
		Value(I.D)	Value(\$)	Weight(K.G)	Quantity		Unit		
	Turkey	1,893,437,500	1,296,875	3,088,156		تركيا	Kilo		
	Iran	33,100,406,245	22,644,090	75,971,985		ايران	Kilo		
	India	783,807,000	536,700	2,045,725		الهند	Kilo		
	Indonesia	72,854,000	49,900	24,950		اندونيسيا	Kilo		
	Pakistan	44,025,000	30,000	65,000		باكستان	Kilo		
	Thailand	19,710,000	13,500	6,750		تايلند	Kilo		
	Kazakhstan	120,450,000	82,500	25,000		كازخستان	Kilo		
	Brazil	25,550,000	17,500	67,308		البرازيل	Kilo		
	<b>Total</b>	<b>43,901,647,705</b>	<b>30,041,060</b>	<b>98,097,963</b>	<b>0</b>	<b>المجموع</b>			
Granite Crude or roughly trimmed	Egypt	33,288,000	22,800	91,200		جمهورية مصر العربية	Kilo	جرانيت -- خاما أو مشدبا تشديبا أوليا	25161100
	<b>Total</b>	<b>33,288,000</b>	<b>22,800</b>	<b>91,200</b>	<b>0</b>	<b>المجموع</b>			
Granite Merely cut, by sawing or otherwise, into blocks or slabs of a rectangular (including square) shape	Egypt	19,710,000	13,500	54,000		جمهورية مصر العربية	Kilo	،جرانيت - مقطعا فقط بالنشر أو بغيره، إلى كتل أو الواح مربعة أو مستطيلة	25161200
	China	493,998,700	338,195	1,352,780		الصين	Kilo		
	South Korea	13,265,560	9,086	36,344		كوريا الجنوبية	Kilo		
	Iran	2,873,972,190	1,964,278	5,775,242		ايران	Kilo		
	India	911,626,920	624,402	2,365,208		الهند	Kilo		
	Brazil	46,720,000	32,000	120,000		البرازيل	Kilo		
	<b>Total</b>	<b>4,359,293,370</b>	<b>2,981,461</b>	<b>9,703,574</b>	<b>0</b>	<b>المجموع</b>			
SANDSTONE , CRUDE OR ROUGHLY TRIMMED	Jordan	21,608,000	14,800	73,872		المملكة الاردنية الهاشمية	Kilo	حجر رملى خاما او مشدبا بصورة غير منتظمة	25162100
	Palestine	22,148,200	15,170	133,045		فلسطين	Kilo		
	European Union	12,410,000	8,500	8,500		الاتحاد الاوربي	Kilo		
	China	111,544,000	76,400	763,525		الصين	Kilo		
	Iran	1,791,889,420	1,227,213	7,537,352		ايران	Kilo		
	<b>Total</b>	<b>1,959,599,620</b>	<b>1,342,083</b>	<b>8,516,294</b>	<b>0</b>	<b>المجموع</b>			



الاستيرادات السلعية (غير النفطية) حسب السلعة وبلد المنشأ لسنة 2021  
Imports (non-oil) by commodity and origin country for the year 2021

Con. Table (10) - Follow

تابع جدول (10) - يتبع

Commodity	Country	القيمة بالدينار	القيمة بالدولار	الوزن (كغم)	الكمية	بلد المنشأ	الوحدة القياسية	وصف السلعة	HS
		Value(I.D)	Value(\$)	Weight(K.G)	Quantity		Unit		
Other building stone, crude or roughly trimmed	Jordan	23,250,500	15,925	180,000		المملكة الاردنية الهاشمية	Kilo	حجارة نحت أو بناء أخرى: خاما أو مشذبا بصورة غير منتظمة	25169010
	Palestine	15,064,280	10,318	102,158		فلسطين	Kilo		
	China	1,658,773,780	1,136,094	1,593,000		الصين	Kilo		
	South Korea	85,071,280	58,268	427,680		كوريا الجنوبية	Kilo		
	Iran	2,688,058,160	1,839,883	10,158,138		ايران	Kilo		
	<b>Total</b>	<b>4,470,218,000</b>	<b>3,060,488</b>	<b>12,460,976</b>	<b>0</b>	<b>المجموع</b>			
Pebbles, gravel, broken or crushed stone, of a kind commonly used for concrete aggregates, for road metalling or for railway or other ballast, shingle and flint, whether or not heatreated	Jordan	90,520,000	62,000	65,000		المملكة الاردنية الهاشمية	Kilo	حصى وحصباء واحجار مجروشة أو مكسرة من الأنواع المستعملة عادة للخرسانة أو لرصيف الطرق أو السكك الحديدية أو لأنواع الرصف الأخرى، حصى الشواطىء واحجار صوان، وإن كانت معالجة بالحرارة	25171000
	China	6,570,000	4,500	40,000		الصين	Kilo		
	Iran	488,040,420	334,144	1,748,524		ايران	Kilo		
		<b>Total</b>	<b>585,130,420</b>	<b>400,644</b>	<b>1,853,524</b>	<b>0</b>	<b>المجموع</b>		
Gypsum	Iran	24,925,120	17,072	93,840		ايران	Kilo	جبس	25201010
		<b>Total</b>	<b>24,925,120</b>	<b>17,072</b>	<b>93,840</b>	<b>0</b>	<b>المجموع</b>		
Other plasters (consisting of calcined gypsum or calcium sulphate) whether or not coloured, with or without small quantities of accelerators or retarders.	European Union	167,900	115	2,300		الاتحاد الاوربي	Kilo	جبس (جفصين) مؤلف من جبس مكلس أو كبريتيات الكالسيوم، وإن كان ملونا أو مضافا إليه كميات قليلة من المسرعات أو المعوقات	25202090
	China	137,831,300	94,405	580,600		الصين	Kilo		

الاستيرادات السلعية (غير النفطية) حسب السلعة وبلد المنشأ لسنة 2021  
Imports (non-oil) by commodity and origin country for the year 2021

Con. Table (10) - Follow

تابع جدول (10) - يتبع

Commodity	Country	القيمة بالدينار	القيمة بالدولار	الوزن (كغم)	الكمية	بلد المنشأ	الوحدة القياسية	وصف السلعة	HS
		Value(I.D)	Value(\$)	Weight(K.G)	Quantity		Unit		
	South Korea	34,866,260	23,881	477,620		كوريا الجنوبية	Kilo		
	Iran	2,186,278,110	1,495,607	29,303,113		ايران	Kilo		
	<b>Total</b>	<b>2,359,143,570</b>	<b>1,614,008</b>	<b>30,363,633</b>	<b>0</b>	<b>المجموع</b>			
Limestone flux; limestone and other calcareous stone, of a kind used for the manufacture of lime or cement.	Lebanon	18,045,600	12,360	123,600		لبنان	Kilo	أحجار ومواد كلسية مستعملة في صنع الكلس والإسمنت	25210000
	Saudi Arabia	27,528,300	18,855	75,420		المملكة العربية السعودية	Kilo		
	<b>Total</b>	<b>45,573,900</b>	<b>31,215</b>	<b>199,020</b>	<b>0</b>	<b>المجموع</b>			
Cement clinkers, Portland cement	Saudi Arabia	67,218,400	46,040	767,332		المملكة العربية السعودية	Kilo	إسمنت مائي، بما فيه الإسمنت المكثف غير المطحون المسمى "كلنكر"، وإن كان ملونا	25231000
	United Arab Emirates	816,718,770	555,591	8,588,976		الامارات العربية المتحدة	Kilo		
	China	88,932,352	60,913	264,000		الصين	Kilo		
	South Korea	3,645,600	2,480	62,000		كوريا الجنوبية	Kilo		
	Iran	158,771,043,396	108,104,597	1,651,385,495		ايران	Kilo		
	<b>Total</b>	<b>159,747,558,518</b>	<b>108,769,621</b>	<b>1,661,067,803</b>	<b>0</b>	<b>المجموع</b>			
White cement, whether or not artificially coloured	Jordan	185,478,400	127,040	762,000		المملكة الاردنية الهاشمية	Kilo	إسمنت بورتلاند أبيض، وإن تم تلوينه اصطناعيا	25232100
	Saudi Arabia	132,851,240	90,994	1,427,476		المملكة العربية السعودية	Kilo		
	Oman	78,183,000	53,550	20,000		سلطنة عمان	Kilo		
	United Arab Emirates	100,375,000	68,750	1,108,333		الامارات العربية المتحدة	Kilo		
	China	1,073,796,420	735,478	12,217,117		الصين	Kilo		
	South Korea	166,988,485	114,377	1,861,560		كوريا الجنوبية	Kilo		

الاستيرادات السلعية (غير النفطية) حسب السلعة وبلد المنشأ لسنة 2021  
Imports (non-oil) by commodity and origin country for the year 2021

Con. Table (10) - Follow

تابع جدول (10) - يتبع

Commodity	Country	القيمة بالدينار	القيمة بالدولار	الوزن (كغم)	الكمية	بلد المنشأ	الوحدة القياسية	وصف السلعة	HS
		Value(I.D)	Value(\$)	Weight(K.G)	Quantity		Unit		
	Iran	130,376,541,438	88,729,564	193,579,524		ايران	Kilo		
	<b>Total</b>	<b>132,114,213,983</b>	<b>89,919,753</b>	<b>210,976,010</b>	<b>0</b>	<b>المجموع</b>			
Other Portland cement	Jordan	33,242,740	22,769	31,748		المملكة الاردنية الهاشمية	Kilo	اسمنت عادي	25232910
	United Arab Emirates	222,591,600	152,460	2,541,000		الامارات العربية المتحدة	Kilo		
	Germany	56,483,020	38,687	644,784		المانيا	Kilo		
	China	21,113,980	14,388	125,133		الصين	Kilo		
	South Korea	4,384,687,880	2,986,118	66,447,355		كوريا الجنوبية	Kilo		
	Iran	1,732,758,630	1,184,343	16,262,586		ايران	Kilo		
	<b>Total</b>	<b>6,450,877,850</b>	<b>4,398,765</b>	<b>86,052,606</b>	<b>0</b>	<b>المجموع</b>			
Sulphate resistant cement	Jordan	185,040,400	126,740	1,609,400		المملكة الاردنية الهاشمية	Kilo	اسمنت مقاوم للملاح	25232920
	Kuwait	16,468,800	11,280	22,520		الكويت	Kilo		
	Oman	151,320,240	103,644	1,699,500		سلطنة عمان	Kilo		
	United Arab Emirates	1,915,962,550	1,311,043	17,203,342		الامارات العربية المتحدة	Kilo		
	European Union	29,200,000	20,000	333,333		الاتحاد الاوربي	Kilo		
	China	350,022,250	239,599	769,000		الصين	Kilo		
	Iran	1,248,667,528	855,230	14,214,412		ايران	Kilo		
	India	87,881,152	60,193	1,003,210		الهند	Kilo		
	<b>Total</b>	<b>3,984,562,920</b>	<b>2,727,729</b>	<b>36,854,717</b>	<b>0</b>	<b>المجموع</b>			
Other cement	Iran	2,160,800	1,480	14,800		ايران	Kilo	غيره من اسمنت عادي ، مقاوم للملاح	25232990
	<b>Total</b>	<b>2,160,800</b>	<b>1,480</b>	<b>14,800</b>	<b>0</b>	<b>المجموع</b>			
Aluminous cement	United Arab Emirates	408,391,200	279,720	4,662,000		الامارات العربية المتحدة	Kilo	اسمنت ألوميني (322)	25233000
	<b>Total</b>	<b>408,391,200</b>	<b>279,720</b>	<b>4,662,000</b>	<b>0</b>	<b>المجموع</b>			
ASBESTOS .	Saudi Arabia	4,161,000	2,850	5,700		المملكة العربية السعودية	Kilo	حرير صخري (أسبستوس أو أميانت)	25240000

الاستيرادات السلعية (غير النفطية) حسب السلعة وبلد المنشأ لسنة 2021  
Imports (non-oil) by commodity and origin country for the year 2021

Con. Table (10) - Follow

تابع جدول (10) - يتبع

Commodity	Country	القيمة بالدينار	القيمة بالدولار	الوزن (كغم)	الكمية	بلد المنشأ	الوحدة القياسية	وصف السلعة	HS
		Value(I.D)	Value(\$)	Weight(K.G)	Quantity		Unit		
	European Union	21,900,000	15,000	5,000		الاتحاد الاوربي	Kilo		
	Iran	5,248,700	3,595	12,000		ايران	Kilo		
	<b>Total</b>	<b>31,309,700</b>	<b>21,445</b>	<b>22,700</b>	<b>0</b>	<b>المجموع</b>			
Kieserite, epsomite (natural magnesium sulphates)	China	25,185,000	17,250	53,000		الصين	Kilo	كيسرايت ابسوميت (ملح ابسوم) (سلفات مغنيزيوم طبيعي)	25302000
	Iran	112,980,640	77,384	193,460		ايران	Kilo		
	<b>Total</b>	<b>138,165,640</b>	<b>94,634</b>	<b>246,460</b>	<b>0</b>	<b>المجموع</b>			
	<b>Total chapter</b>	<b>411,166,952,311</b>	<b>280,313,784</b>	<b>2,262,358,485</b>	<b>0</b>	<b>مجموع الفصل</b>			
Ores, slag and ash. Aluminium ores and concentrates.	Iran	1,003,516,080	682,664	6,156,726		ايران	Kilo	خامات معادن وخبثها ورمادها خامات ألومنيوم ومركزاتها	26060000
	Thailand	33,404,800	22,880	12,000		تايلند	Kilo		
	<b>Total</b>	<b>1,036,920,880</b>	<b>705,544</b>	<b>6,168,726</b>	<b>0</b>	<b>المجموع</b>			
Granulated slag (slag sand) from the manufacture of iron or steel.	France	95,192,000	65,200	652,000		فرنسا	Kilo	خبث محبب (رمل خبث) ناتج عن صناعات الحديد.	26180000
	China	86,356,080	59,148	591,480		الصين	Kilo		
	Iran	64,243,410	43,703	401,030		ايران	Kilo		
	<b>Total</b>	<b>245,791,490</b>	<b>168,051</b>	<b>1,644,510</b>	<b>0</b>	<b>المجموع</b>			
	<b>Total chapter</b>	<b>1,282,712,370</b>	<b>873,595</b>	<b>7,813,236</b>	<b>0</b>	<b>مجموع الفصل</b>			
Mineral fuels, mineral oils and products of their distillation; bituminous substances; mineral waxes.								وقود معدني، زيوت معدنية ومنتجات تقطيرها، مواد قارية، شموع معدنية	27

الاستيرادات السلعية (غير النفطية) حسب السلعة وبلد المنشأ لسنة 2021  
Imports (non-oil) by commodity and origin country for the year 2021

Con. Table (10) - Follow

تابع جدول (10) - يتبع

Commodity	Country	القيمة بالدينار	القيمة بالدولار	الوزن (كغم)	الكمية	بلد المنشأ	الوحدة القياسية	وصف السلعة	HS
		Value(I.D)	Value(\$)	Weight(K.G)	Quantity		Unit		
Anthracite? Coal, whether or not pulverised, but not agglomerated :	China	479,872,800	328,680	100,000		الصين	Kilo	فحم حجري، انتراسيت وإن كان مسحوقاً، ولكن غير مكثل	27011100
	<b>Total</b>	<b>479,872,800</b>	<b>328,680</b>	<b>100,000</b>	<b>0</b>	<b>المجموع</b>			
Other Coal, whether or not pulverised, but not agglomerated :	China	8,760,000	6,000	2,000		الصين	Kilo	فحم حجري، اخر وإن كان مسحوقاً، ولكن غير مكثل	27011900
	<b>Total</b>	<b>8,760,000</b>	<b>6,000</b>	<b>2,000</b>	<b>0</b>	<b>المجموع</b>			
Briquettes, ovoids and similar solid fuels manufactured from coal	China	13,198,400	9,040	18,080		الصين	Kilo	فحم حجري مكثل (كرات أو قوالب) ومواد وقود صلبة مماثلة مصنوعة من فحم حجري	27012000
	Vietnam	129,648,000	88,800	177,600		فيتنام	Kilo		
	Turkey	3,029,500	2,075	4,150		تركيا	Kilo		
	Indonesia	194,385,860	133,141	266,282		اندونيسيا	Kilo		
	<b>Total</b>	<b>340,261,760</b>	<b>233,056</b>	<b>466,112</b>	<b>0</b>	<b>المجموع</b>			
PEAT ( INCLUDING PEAT LITTER ), WHETHER OR NOT AGGLOMERATED for use as agricultural dust	Iran	76,429,540	52,349	405,808		ايران	Kilo	خنور (طحلب الوقود) بما في ذلك قش الخنور وان كان مكثلا للاستخدام في تربة زراعية او لتحسين خواص التربة	27030010
	<b>Total</b>	<b>76,429,540</b>	<b>52,349</b>	<b>405,808</b>	<b>0</b>	<b>المجموع</b>			
Pitch	Jordan	32,959,500	22,575	128,750		المملكة الاردنية الهاشمية	Kilo	زفت	27081000
	Kuwait	24,560,120	16,822	136,078		الكويت	Kilo		
	United Arab Emirates	5,746,560	3,936	32,000		الامارات العربية المتحدة	Kilo		
	European Union	64,276,500	44,025	227,589		الاتحاد الاوربي	Kilo		
	China	74,509,640	51,034	133,193		الصين	Kilo		
	Iran	405,671,220	277,857	2,157,627		ايران	Kilo		

الاستيرادات السلعية (غير النفطية) حسب السلعة وبلد المنشأ لسنة 2021  
Imports (non-oil) by commodity and origin country for the year 2021

Con. Table (10) - Follow

تابع جدول (10) - يتبع

Commodity	Country	القيمة بالدينار	القيمة بالدولار	الوزن (كغم)	الكمية	بلد المنشأ	الوحدة القياسية	وصف السلعة	HS
		Value(I.D)	Value(\$)	Weight(K.G)	Quantity		Unit		
	India	54,020,000	37,000	370,000		الهند	Kilo		
	Kazakhstan	59,398,540	40,469	67,500		كازخستان	Kilo		
	<b>Total</b>	<b>721,142,080</b>	<b>493,718</b>	<b>3,252,737</b>	<b>0</b>	<b>المجموع</b>			
Natural gasoline_ Light oils and preparations	China	10,950,000	7,500	146,790	163,100	الصين	LTR	بنزين طبيعي من زيوت ومحضرات خفيفة نافثا من زيوت نפט او المواد المعدنية القارية	27101114
	<b>Total</b>	<b>10,950,000</b>	<b>7,500</b>	<b>146,790</b>	<b>163,100</b>	<b>المجموع</b>			
Engine diesel	Jordan	35,040,000	24,000	42,857	58,394	المملكة الاردنية الهاشمية	LTR	زيوت ديزل للمحركات	27101131
	Saudi Arabia	4,268,675,000	2,923,750	5,639,315	6,335,729	المملكة العربية السعودية	LTR		
	United Arab Emirates	2,775,127,120	1,900,772	2,930,772	3,710,980	الامارات العربية المتحدة	LTR		
	United Kingdom	302,935,400	207,490	437,279	566,638	المملكة المتحدة	LTR		
	France	34,310,000	23,500	17,912	41,964	فرنسا	LTR		
	Italy	418,314,820	286,517	554,457	691,413	ايطاليا	LTR		
	Germany	388,999,480	266,438	650,438	649,810	المانيا	LTR		
	Switzerland	98,614,240	67,544	7,819	8,885	سويسرا	LTR		
	Netherlands	10,950,000	7,500	37,500	30,000	هولندا	LTR		
	European Union	15,129,820,860	10,362,891	18,647,438	24,878,488	الاتحاد الاوربي	LTR		
	China	3,786,182,610	2,592,941	2,456,373	2,819,109	الصين	LTR		
	South Korea	114,245,000	78,250	126,602	163,996	كوريا الجنوبية	LTR		
	Iran	23,703,750	16,125	10,000	9,000	ايران	LTR		
	India	636,942,250	436,225	1,018,335	1,238,700	الهند	LTR		
	United States of America	481,032,040	329,474	442,428	606,165	الولايات المتحدة الامريكية	LTR		
	Mexico	27,869,940	19,089	10,005	42,420	المكسيك	LTR		

الاستيرادات السلعية (غير النفطية) حسب السلعة وبلد المنشأ لسنة 2021  
Imports (non-oil) by commodity and origin country for the year 2021

Con. Table (10) - Follow

تابع جدول (10) - يتبع

Commodity	Country	القيمة بالدينار	القيمة بالدولار	الوزن (كغم)	الكمية	بلد المنشأ	الوحدة القياسية	وصف السلعة	HS
		Value(I.D)	Value(\$)	Weight(K.G)	Quantity		Unit		
	<b>Total</b>	<b>28,532,762,510</b>	<b>19,542,506</b>	<b>33,029,530</b>	<b>41,851,691</b>	<b>المجموع</b>			
Base oils	Jordan	40,880,000	28,000	30,800	26,460	المملكة الاردنية الهاشمية	LTR	زيوت تزييت اساسية	27101911
	Saudi Arabia	558,326,500	381,825	437,765	373,928	المملكة العربية السعودية	LTR		
	United Arab Emirates	589,999,140	404,109	590,418	546,426	الامارات العربية المتحدة	LTR		
	China	446,305,230	303,609	192,000	172,800	الصين	LTR		
	South Korea	7,847,500	5,375	5,375	4,676	كوريا الجنوبية	LTR		
	Iran	633,874,500	431,450	313,000	848,700	ايران	LTR		
	India	375,966,500	256,775	219,000	197,100	الهند	LTR		
	Indonesia	15,073,040	10,324	10,000	9,000	اندونيسيا	LTR		
		<b>Total</b>	<b>2,668,272,410</b>	<b>1,821,467</b>	<b>1,798,358</b>	<b>2,179,090</b>	<b>المجموع</b>		
Cleansing oils	Jordan	21,900,000	15,000	37,500	33,000	المملكة الاردنية الهاشمية	LTR	زيوت التنظيف	27101992
	<b>Total</b>	<b>21,900,000</b>	<b>15,000</b>	<b>37,500</b>	<b>33,000</b>	<b>المجموع</b>			
hydraulic brakes oils	Germany	183,960,000	126,000	252,000	252,000	المانيا	LTR	زيوت الفرامل الهيدروليكية	27101994
	European Union	223,380,000	153,000	306,000	306,000	الاتحاد الاوربي	LTR		
	<b>Total</b>	<b>407,340,000</b>	<b>279,000</b>	<b>558,000</b>	<b>558,000</b>	<b>المجموع</b>			
White oils (paraffin oil, Vaseline oil)	Iran	53,973,280	36,968	65,900	59,400	ايران	LTR	زيوت بيضاء ( مثل زيت الغازلين وزيت البارافين )	27101997
	<b>Total</b>	<b>53,973,280</b>	<b>36,968</b>	<b>65,900</b>	<b>59,400</b>	<b>المجموع</b>			
Greases	United Arab Emirates	130,655,400	89,490	100,000	100,000	الامارات العربية المتحدة	LTR	زيوت محضرات التشحيم	27101998
	Germany	33,784,400	23,140	30,000	27,000	المانيا	LTR		
	China	294,920	202	100	90	الصين	LTR		
	<b>Total</b>	<b>164,734,720</b>	<b>112,832</b>	<b>130,100</b>	<b>127,090</b>	<b>المجموع</b>			
Butanes gas Liquefied	European Union	257,544,000	176,400	10,000	300,000	الاتحاد الاوربي	LTR	غاز بوتان مسيل	27111300

الاستيرادات السلعية (غير النفطية) حسب السلعة وبلد المنشأ لسنة 2021  
Imports (non-oil) by commodity and origin country for the year 2021

Con. Table (10) - Follow

تابع جدول (10) - يتبع

Commodity	Country	القيمة بالدينار	القيمة بالدولار	الوزن (كغم)	الكمية	بلد المنشأ	الوحدة القياسية	وصف السلعة	HS
		Value(I.D)	Value(\$)	Weight(K.G)	Quantity		Unit		
	<b>Total</b>	<b>257,544,000</b>	<b>176,400</b>	<b>10,000</b>	<b>300,000</b>	<b>المجموع</b>			
Petroleum jelly	Iran	141,036,000	96,600	139,320		ايران	Kilo	هلام نفطي (فازلين)	27121000
	<b>Total</b>	<b>141,036,000</b>	<b>96,600</b>	<b>139,320</b>	<b>0</b>	<b>المجموع</b>			
Paraffin wax for candle industry	China	62,283,600	42,660	56,000		الصين	Kilo	شمع بارافين لصنع شموع الاضاءة يحتوي على أقل من 0.75% وزنا من الزيت	27122010
	<b>Total</b>	<b>62,283,600</b>	<b>42,660</b>	<b>56,000</b>	<b>0</b>	<b>المجموع</b>			
Bitumen and asphalt, natural	European Union	57,083,500	39,050	70,000		الاتحاد الاوربي	Kilo	قار واسفلت طبيعيان	27149010
	China	23,382,000	16,000	24,800		الصين	Kilo		
	Iran	3,924,818,580	2,683,640	6,925,590		ايران	Kilo		
	<b>Total</b>	<b>4,005,284,080</b>	<b>2,738,690</b>	<b>7,020,390</b>	<b>0</b>	<b>المجموع</b>			
Bituminous mixtures based on natural asphalt, on natural bitumen, on petroleum bitumen, on mineral tar or on mineral tar pitch (for example, bituminous mastics, cutbacks).	Jordan	606,746,800	415,580	1,583,498		المملكة الاردنية الهاشمية	Kilo	مخاليط قارية أساسها الأسفلت أو القار الطبيعيان أو القار النفطي أو القطران المعدني أو زفت القطران المعدني (مثل المعاجين القارية "كت باك")	27150000
	Kuwait	241,240,180	165,233	861,940		الكويت	Kilo		
	Saudi Arabia	149,817,900	102,615	632,750		المملكة العربية السعودية	Kilo		
	Bahrain	111,576,120	76,422	393,020		البحرين	Kilo		
	United Arab Emirates	1,112,063,020	761,687	1,577,576		الامارات العربية المتحدة	Kilo		
	European Union	27,012,920	18,502	32,494		الاتحاد الاوربي	Kilo		
	China	1,352,228,640	926,184	1,498,596		الصين	Kilo		
	Sri Lanka	25,550,000	17,500	30,000		سرى لانكا	Kilo		



الاستيرادات السلعية (غير النفطية) حسب السلعة وبلد المنشأ لسنة 2021  
Imports (non-oil) by commodity and origin country for the year 2021

Con. Table (10) - Follow

تابع جدول (10) - يتبع

Commodity	Country	القيمة بالدينار	القيمة بالدولار	الوزن (كغم)	الكمية	بلد المنشأ	الوحدة القياسية	وصف السلعة	HS
		Value(I.D)	Value(\$)	Weight(K.G)	Quantity		Unit		
	Turkey	66,835,880	45,778	183,112		تركيا	Kilo		
	Iran	369,952,990	252,958	865,488		ايران	Kilo		
	<b>Total</b>	<b>4,063,024,450</b>	<b>2,782,459</b>	<b>7,658,474</b>	<b>0</b>	<b>المجموع</b>			
Electrical energy. (optional heading)	India	510,523,650	347,295	13,997		الهند	Kilo	الطاقة الكهربائية	27160000
	<b>Total</b>	<b>510,523,650</b>	<b>347,295</b>	<b>13,997</b>	<b>0</b>	<b>المجموع</b>			
	<b>Total chapter</b>	<b>42,526,094,880</b>	<b>29,113,180</b>	<b>54,891,016</b>	<b>45,271,371</b>	<b>مجموع الفصل</b>			
Inorganic chemicals; organic or inorganic compounds of precious metals, of rare-earth metals, of radioactive elements or of isotopes								منتجات كيميائية غير عضوية؛ مركبات عضوية أو غير عضوية من معادن ثمينة أو من معادن أثرية نادرة أو من عناصر مشعة أو من نظائر (إيزوتوب)	28
Chlorine	Jordan	12,988,160	8,896	19,540		المملكة الأردنية الهاشمية	Kilo	كلور	28011000
	China	67,977,600	46,560	58,200		الصين	Kilo		
	South Korea	328,441,600	224,960	281,200		كوريا الجنوبية	Kilo		
	Iran	7,498,654,610	5,135,946	7,984,296		ايران	Kilo		
	Kazakhstan	21,170,000	14,500	12,000		كازخستان	Kilo		
	<b>Total</b>	<b>7,929,231,970</b>	<b>5,430,862</b>	<b>8,355,236</b>	<b>0</b>	<b>المجموع</b>			
Hydrogen	Kuwait	22,837,320	15,642	5,391		الكويت	Kilo	هيدروجين	28041000
	China	73,073,000	50,050	20,000		الصين	Kilo		
	<b>Total</b>	<b>95,910,320</b>	<b>65,692</b>	<b>25,391</b>	<b>0</b>	<b>المجموع</b>			
Argon	Kuwait	87,600,000	60,000	20,000		الكويت	Kilo	أرغون من غازات نادرة	28042100
	<b>Total</b>	<b>87,600,000</b>	<b>60,000</b>	<b>20,000</b>	<b>0</b>	<b>المجموع</b>			
Helium	Algeria	95,697,500	65,500	15,759		الجزائر	Kilo	هيليوم	28042910
	Iran	17,520,000	12,000	400		ايران	Kilo		
	<b>Total</b>	<b>113,217,500</b>	<b>77,500</b>	<b>16,159</b>	<b>0</b>	<b>المجموع</b>			
Nitrogen	Kuwait	9,944,970,220	6,814,007	22,684,000		الكويت	Kilo	نيتروجين (أزوت)	28043000

الاستيرادات السلعية (غير النفطية) حسب السلعة وبلد المنشأ لسنة 2021  
Imports (non-oil) by commodity and origin country for the year 2021

Con. Table (10) - Follow

تابع جدول (10) - يتبع

Commodity	Country	القيمة بالدينار	القيمة بالدولار	الوزن (كغم)	الكمية	بلد المنشأ	الوحدة القياسية	وصف السلعة	HS
		Value(I.D)	Value(\$)	Weight(K.G)	Quantity		Unit		
	Iran	303,796,080	206,664	680,102		ايران	Kilo		
	<b>Total</b>	<b>10,248,766,300</b>	<b>7,020,671</b>	<b>23,364,102</b>	<b>0</b>	<b>المجموع</b>			
Oxygen	Kuwait	11,741,320,000	8,042,000	26,713,326		الكويت	Kilo	أوكسيجين	28044000
	United Kingdom	87,716,800	60,080	20,000		المملكة المتحدة	Kilo		
	European Union	10,950,000	7,500	30,000		الاتحاد الاوربي	Kilo		
	China	633,618,100	433,985	326,380		الصين	Kilo		
	Iran	44,042,600	30,070	79,841		ايران	Kilo		
	Mexico	175,741,660	120,371	401,237		المكسيك	Kilo		
	<b>Total</b>	<b>12,693,389,160</b>	<b>8,694,006</b>	<b>27,570,784</b>	<b>0</b>	<b>المجموع</b>			
Silicon Containing by weight not less than 99.99 % of silicon	Jordan	4,204,800	2,880	1,920		المملكة الاردنية الهاشمية	Kilo	سليسيوم (سيليكون) محتو ى على ما لا يقل عن من السيليسيوم 99.99% (سيليكون)	28046100
	European Union	51,246,000	35,100	33,500		الاتحاد الاوربي	Kilo		
	China	5,457,480	3,738	6,500		الصين	Kilo		
	Iran	25,228,800	17,280	12,000		ايران	Kilo		
	<b>Total</b>	<b>86,137,080</b>	<b>58,998</b>	<b>53,920</b>	<b>0</b>	<b>المجموع</b>			
Hydrogen chloride (hydrochloric acid)	Kuwait	158,957,500	108,875	435,500		الكويت	Kilo	كلورور هيدروجين (حمض كلور هيدريك)	28061000
	China	26,793,920	18,352	73,408		الصين	Kilo		
	South Korea	131,305,090	89,432	357,728		كوريا الجنوبية	Kilo		
	Iran	1,596,242,960	1,089,391	3,936,264		ايران	Kilo		
	United States of America	11,680,000	8,000	2,000		الولايات المتحدة الامريكية	Kilo		
	<b>Total</b>	<b>1,924,979,470</b>	<b>1,314,050</b>	<b>4,804,900</b>	<b>0</b>	<b>المجموع</b>			
Chlorosulphuric acid	Kuwait	255,500,000	175,000	700,000		الكويت	Kilo	حمض كلوروكبريتيك	28062000
	Iran	450,168,900	307,155	1,228,340		ايران	Kilo		
	<b>Total</b>	<b>705,668,900</b>	<b>482,155</b>	<b>1,928,340</b>	<b>0</b>	<b>المجموع</b>			

الاستيرادات السلعية (غير النفطية) حسب السلعة وبلد المنشأ لسنة 2021  
Imports (non-oil) by commodity and origin country for the year 2021

Con. Table (10) - Follow

تابع جدول (10) - يتبع

Commodity	Country	القيمة بالدينار	القيمة بالدولار	الوزن (كغم)	الكمية	بلد المنشأ	الوحدة القياسية	وصف السلعة	HS
		Value(I.D)	Value(\$)	Weight(K.G)	Quantity		Unit		
Sulphuric acid	China	657,473,040	450,324	1,801,296		الصين	Kilo	حامض كبريتيك	28070010
	<b>Total</b>	<b>657,473,040</b>	<b>450,324</b>	<b>1,801,296</b>	<b>0</b>	<b>المجموع</b>			
Sulphonitric acid	Iran	443,900,620	303,883	1,021,240		ايران	Kilo	احماض سلفونتريك	28080020
	<b>Total</b>	<b>443,900,620</b>	<b>303,883</b>	<b>1,021,240</b>	<b>0</b>	<b>المجموع</b>			
Carbon dioxide	Kuwait	2,851,380,000	1,953,000	3,980,000		الكويت	Kilo	ثاني أكسيد الكربون	28112100
	China	5,329,000	3,650	7,300		الصين	Kilo		
	South Korea	56,502,000	38,700	21,000		كوريا الجنوبية	Kilo		
	Iran	162,954,100	111,540	147,640		ايران	Kilo		
	United States of America	58,802,960	40,276	1,692		الولايات المتحدة الأمريكية	Kilo		
	<b>Total</b>	<b>3,134,968,060</b>	<b>2,147,166</b>	<b>4,157,632</b>	<b>0</b>	<b>المجموع</b>			
Phosphorous oxychloride	China	58,400,000	40,000	45,000		الصين	Kilo	اوكسى كلوريد الفوسفور	28121030
	<b>Total</b>	<b>58,400,000</b>	<b>40,000</b>	<b>45,000</b>	<b>0</b>	<b>المجموع</b>			
Sulphur monochloride	Sweden	702,544,700	481,195	35,000		السويد	Kilo	احادى كلوريد الكبريت	28121060
	<b>Total</b>	<b>702,544,700</b>	<b>481,195</b>	<b>35,000</b>	<b>0</b>	<b>المجموع</b>			
Other commercial phosphorus trisulphide.	Sweden	1,647,639,200	1,128,520	19,957		السويد	Kilo	غير ها_ ثالث كبريتيد الفسفور	28139000
	<b>Total</b>	<b>1,647,639,200</b>	<b>1,128,520</b>	<b>19,957</b>	<b>0</b>	<b>المجموع</b>			
Sodium hydroxide ,Solid	Kuwait	91,980,000	63,000	250,000		الكويت	Kilo	هيدروكسيد الصوديوم (صود كاوي) جامد	28151100
	Italy	3,369,680	2,308	30,000		ايطاليا	Kilo		
	China	11,611,380	7,953	31,812		الصين	Kilo		
	South Korea	26,389,050	18,040	72,160		كوريا الجنوبية	Kilo		
	Iran	912,820,770	624,512	2,237,500		ايران	Kilo		
	<b>Total</b>	<b>1,046,170,880</b>	<b>715,813</b>	<b>2,621,472</b>	<b>0</b>	<b>المجموع</b>			
Sodium hydroxide In aqueous solution (soda lye or liquid soda)	European Union	30,385,520	20,812	62,498		الاتحاد الاوربي	Kilo	هيدروكسيد الصوديوم في محلول مائي (غسل صود كاوي)	28151200
	China	433,620,000	297,000	323,736		الصين	Kilo		
	Iran	1,083,997,750	742,335	2,682,540		ايران	Kilo		

الاستيرادات السلعية (غير النفطية) حسب السلعة وبلد المنشأ لسنة 2021  
Imports (non-oil) by commodity and origin country for the year 2021

Con. Table (10) - Follow

تابع جدول (10) - يتبع

Commodity	Country	القيمة بالدينار	القيمة بالدولار	الوزن (كغم)	الكمية	بلد المنشأ	الوحدة القياسية	وصف السلعة	HS
		Value(I.D)	Value(\$)	Weight(K.G)	Quantity		Unit		
	<b>Total</b>	<b>1,548,003,270</b>	<b>1,060,147</b>	<b>3,068,774</b>	<b>0</b>	<b>المجموع</b>			
Aluminium oxide, other than artificial corundum	Iran	243,014,080	166,448	2,099,274		ايران	Kilo	أوكسيد ألومينيوم غير الكورندوم الإصطناعي	28182000
	<b>Total</b>	<b>243,014,080</b>	<b>166,448</b>	<b>2,099,274</b>	<b>0</b>	<b>المجموع</b>			
Earth colours ,earth colours containing 70 % or more by weight of combined iron evaluated as Fe2O3.	Jordan	8,030,000	5,500	3,667		المملكة الاردنية الهاشمية	Kilo	أتربة ملونة محتوية على الحديد المتحد مقدر ا على أساس أوكسيد الحديدك Fe2O3.	28212000
	China	1,856,933,120	1,271,872	1,224,325		الصين	Kilo		
	South Korea	726,721,190	495,656	12,391,400		كوريا الجنوبية	Kilo		
	Iran	15,048,897,263	10,286,804	217,510,412		ايران	Kilo		
	United States of America	4,380,000	3,000	35,000		الولايات المتحدة الامريكية	Kilo		
	<b>Total</b>	<b>17,644,961,573</b>	<b>12,062,832</b>	<b>231,164,804</b>	<b>0</b>	<b>المجموع</b>			
Titanium oxides.	Saudi Arabia	73,584,000	50,400	100,800		المملكة العربية السعودية	Kilo	أوكسيدات التيتانيوم	28230000
	Germany	34,802,020	23,837	47,674		المانيا	Kilo		
	China	63,626,800	43,580	87,160		الصين	Kilo		
	India	71,218,800	48,780	97,560		الهند	Kilo		
	<b>Total</b>	<b>243,231,620</b>	<b>166,597</b>	<b>333,194</b>	<b>0</b>	<b>المجموع</b>			
Hydrazine and hydroxylamine and their inorganic salts	Germany	12,515,120	8,572	17,144		المانيا	Kilo	هيدرازين وهيدروكسيلامين وأملأهما غير العضوية	28251000
	<b>Total</b>	<b>12,515,120</b>	<b>8,572</b>	<b>17,144</b>	<b>0</b>	<b>المجموع</b>			
Vanadium oxides and hydroxides	European Union	207,362,340	142,029	65,000		الاتحاد الأوربي	Kilo	أوكسيدات وهيدروكسيدات الفاناديوم	28253000
	China	50,735,000	34,750	24,500		الصين	Kilo		
	Kazakhstan	728,557,520	499,012	258,064		كازخستان	Kilo		
	<b>Total</b>	<b>986,654,860</b>	<b>675,791</b>	<b>347,564</b>	<b>0</b>	<b>المجموع</b>			

الاستيرادات السلعية (غير النفطية) حسب السلعة وبلد المنشأ لسنة 2021  
Imports (non-oil) by commodity and origin country for the year 2021

Con. Table (10) - Follow

تابع جدول (10) - يتبع

Commodity	Country	القيمة بالدينار	القيمة بالدولار	الوزن (كغم)	الكمية	بلد المنشأ	الوحدة القياسية	وصف السلعة	HS
		Value(I.D)	Value(\$)	Weight(K.G)	Quantity		Unit		
FLUOROSILICATES, OF SODIUM OR OF POTASSIUM .	China	20,513,000	14,050	12,000		الصين	Kilo	فلوروسليكات صوديوم او بوتاسيوم	28262000
	Iran	2,495,140	1,709	40,680		ايران	Kilo		
	United States of America	7,300,000	5,000	37,170		الولايات المتحدة الامريكية	Kilo		
	<b>Total</b>	<b>30,308,140</b>	<b>20,759</b>	<b>89,850</b>	<b>0</b>	<b>المجموع</b>			
Ammonium chloride	Iran	389,699,590	265,344	586,330		ايران	Kilo	( كلوريد النشادر (الأمونيوم	28271000
	<b>Total</b>	<b>389,699,590</b>	<b>265,344</b>	<b>586,330</b>	<b>0</b>	<b>المجموع</b>			
Calcium chloride	South Korea	24,923,850	16,955	67,820		كوريا الجنوبية	Kilo	كلوريد الكالسيوم	28272000
	Iran	127,498,800	86,775	346,020		ايران	Kilo		
	<b>Total</b>	<b>152,422,650</b>	<b>103,730</b>	<b>413,840</b>	<b>0</b>	<b>المجموع</b>			
chlorideOf aluminium	China	163,374,000	111,900	215,000		الصين	Kilo	كلوريد من ألومنيوم	28273200
	<b>Total</b>	<b>163,374,000</b>	<b>111,900</b>	<b>215,000</b>	<b>0</b>	<b>المجموع</b>			
Commercial calcium hypochlorite and other calcium hypochlorites	Iran	74,321,300	50,905	173,020		ايران	Kilo	هيبوكلوريت الكالسيوم التجاري وهيبوكلوريتات كالسيوم أخرى	28281000
	<b>Total</b>	<b>74,321,300</b>	<b>50,905</b>	<b>173,020</b>	<b>0</b>	<b>المجموع</b>			
Sodium hypochlorite	Jordan	28,674,400	19,640	29,000		المملكة الاردنية الهاشمية	Kilo	هيبو كلوريت الصوديوم	28289010
	Kuwait	73,000,000	50,000	200,000		الكويت	Kilo		
	China	875,122,540	599,399	2,289,596		الصين	Kilo		
	South Korea	240,112,540	163,532	654,128		كوريا الجنوبية	Kilo		
	Iran	3,581,409,230	2,450,552	8,816,495		ايران	Kilo		
	India	9,569,700	6,510	6,342		الهند	Kilo		
	Kazakhstan	43,800,000	30,000	60,000		كازخستان	Kilo		
	<b>Total</b>	<b>4,851,688,410</b>	<b>3,319,633</b>	<b>12,055,561</b>	<b>0</b>	<b>المجموع</b>			
	Potassium hypochlorite	Iran	51,314,760	34,908	116,360		ايران		
<b>Total</b>	<b>51,314,760</b>	<b>34,908</b>	<b>116,360</b>	<b>0</b>	<b>المجموع</b>				
Hypobromites	Iran	26,572,000	18,200	72,800		ايران	Kilo	هيبو بروميتات	28289040

الاستيرادات السلعية (غير النفطية) حسب السلعة وبلد المنشأ لسنة 2021  
Imports (non-oil) by commodity and origin country for the year 2021

Con. Table (10) - Follow

تابع جدول (10) - يتبع

Commodity	Country	القيمة بالدينار	القيمة بالدولار	الوزن (كغم)	الكمية	بلد المنشأ	الوحدة القياسية	وصف السلعة	HS
		Value(I.D)	Value(\$)	Weight(K.G)	Quantity		Unit		
	<b>Total</b>	<b>26,572,000</b>	<b>18,200</b>	<b>72,800</b>	<b>0</b>	<b>المجموع</b>			
Other hypochlorites	Iran	37,398,270	25,441	160,000		ايران	Kilo	غيرها من هيبوكلوريتات؛ هيبوكلوريت الكالسيوم التجاري؛ كلوريتات؛ هيبوبرومينات.	28289090
	<b>Total</b>	<b>37,398,270</b>	<b>25,441</b>	<b>160,000</b>	<b>0</b>	<b>المجموع</b>			
Sodium sulphides	China	9,713,380	6,653	17,600		الصين	Kilo	كبريتيدات الصوديوم	28301000
	Iran	440,955,040	302,024	551,640		ايران	Kilo		
	<b>Total</b>	<b>450,668,420</b>	<b>308,677</b>	<b>569,240</b>	<b>0</b>	<b>المجموع</b>			
Dithionites and sulphoxylates. Of sodium	Iran	412,620,820	282,617	696,480		ايران	Kilo	ديثيونيتات وسولفوكسيلات من صوديوم	28311000
	<b>Total</b>	<b>412,620,820</b>	<b>282,617</b>	<b>696,480</b>	<b>0</b>	<b>المجموع</b>			
Other Dithionites and sulphoxylates.	China	899,360	616	1,000		الصين	Kilo	غيرها من ديثيونيتات وسولفوكسيلات من صوديوم	28319000
	<b>Total</b>	<b>899,360</b>	<b>616</b>	<b>1,000</b>	<b>0</b>	<b>المجموع</b>			
SulphidesOf aluminium	China	6,846,830,600	4,689,610	1,011,024		الصين	Kilo	كبريتات من ألومنيوم	28332200
	Iran	145,269,810	98,823	196,150		ايران	Kilo		
	<b>Total</b>	<b>6,992,100,410</b>	<b>4,788,433</b>	<b>1,207,174</b>	<b>0</b>	<b>المجموع</b>			
Alums	European Union	5,840,000	4,000	6,000		الاتحاد الاوربي	Kilo	شب	28333000
	China	24,528,000	16,800	13,500		الصين	Kilo		
	Iran	185,514,900	127,065	468,260		ايران	Kilo		
	United States of America	763,977,120	523,272	575,599		الولايات المتحدة الامريكية	Kilo		
	<b>Total</b>	<b>979,860,020</b>	<b>671,137</b>	<b>1,063,359</b>	<b>0</b>	<b>المجموع</b>			
NitritesOf potassium	China	20,586,000	14,100	3,000		الصين	Kilo	نترات من بوتاسيوم	28342100
	<b>Total</b>	<b>20,586,000</b>	<b>14,100</b>	<b>3,000</b>	<b>0</b>	<b>المجموع</b>			

الاستيرادات السلعية (غير النفطية) حسب السلعة وبلد المنشأ لسنة 2021  
Imports (non-oil) by commodity and origin country for the year 2021

Con. Table (10) - Follow

تابع جدول (10) - يتبع

Commodity	Country	القيمة بالدينار	القيمة بالدولار	الوزن (كغم)	الكمية	بلد المنشأ	الوحدة القياسية	وصف السلعة	HS
		Value(I.D)	Value(\$)	Weight(K.G)	Quantity		Unit		
Phosphinates Of mono or disodium	China	8,760,000	6,000	20,000		الصين	Kilo	فوسفات من أحادي الصوديوم أو ثنائي الصوديوم	28352200
	<b>Total</b>	<b>8,760,000</b>	<b>6,000</b>	<b>20,000</b>	<b>0</b>	<b>المجموع</b>			
Calcium hydrogenorthophosphate ("dicalcium phosphate")	Iran	56,764,800	38,880	153,000		ايران	Kilo	هيدروجين أورثوفوسفات الكالسيوم (فوسفات ثنائي الكالسيوم)	28352500
	<b>Total</b>	<b>56,764,800</b>	<b>38,880</b>	<b>153,000</b>	<b>0</b>	<b>المجموع</b>			
Sodium hydrogencarbonate (sodium bicarbonate)	China	86,432,000	59,200	50,000		الصين	Kilo	كربونات الصوديوم الهيدروجينية (بيكربونات الصوديوم) (ثاني كربونات الصوديوم)	28363000
	South Korea	26,155,900	17,915	71,640		كوريا الجنوبية	Kilo		
	<b>Total</b>	<b>112,587,900</b>	<b>77,115</b>	<b>121,640</b>	<b>0</b>	<b>المجموع</b>			
Calcium carbonate	Saudi Arabia	235,300,900	161,165	322,330		المملكة العربية السعودية	Kilo	كربونات الكالسيوم	28365000
	United Arab Emirates	19,403,400	13,290	26,580		الامارات العربية المتحدة	Kilo		
	Germany	131,715,360	90,216	211,288		المانيا	Kilo		
	European Union	70,131,100	48,035	96,070		الاتحاد الاوربي	Kilo		
	China	1,370,859,700	938,945	1,560,046		الصين	Kilo		
	Iran	3,564,783,660	2,437,206	9,725,925		ايران	Kilo		
	India	24,148,400	16,540	33,080		الهند	Kilo		
	United States of America	75,044,000	51,400	205,600		الولايات المتحدة الامريكية	Kilo		
	<b>Total</b>	<b>5,491,386,520</b>	<b>3,756,797</b>	<b>12,180,919</b>	<b>0</b>	<b>المجموع</b>			

الاستيرادات السلعية (غير النفطية) حسب السلعة وبلد المنشأ لسنة 2021  
Imports (non-oil) by commodity and origin country for the year 2021

Con. Table (10) - Follow

تابع جدول (10) - يتبع

Commodity	Country	القيمة بالدينار	القيمة بالدولار	الوزن (كغم)	الكمية	بلد المنشأ	الوحدة القياسية	وصف السلعة	HS
		Value(I.D)	Value(\$)	Weight(K.G)	Quantity		Unit		
OTHER CARBONATES AND PEROXOCARBONATES ,OTHER THAN THOSE FALLING WITHIN HEADING NO. 28.36 ,	Iran	16,140,300	11,055	44,220		ايران	Kilo	غيرها من كربونات؛ فوق أوكسوكربونات (فوق كربونات)؛ كربونات النشادر الأمونيوم التجارية المحتوية على كربامات النشادر الأمونيوم	28369900
	<b>Total</b>	<b>16,140,300</b>	<b>11,055</b>	<b>44,220</b>	<b>0</b>	<b>المجموع</b>			
Sodium metasilicates	Iran	116,267,100	79,635	104,000		ايران	Kilo	ميتاسيليكات الصوديوم	28391100
	<b>Total</b>	<b>116,267,100</b>	<b>79,635</b>	<b>104,000</b>	<b>0</b>	<b>المجموع</b>			
Other Silicates; commercial alkali metal silicates.	Iran	7,665,000	5,250	21,000		ايران	Kilo	غيرها من سيليكات؛ سيليكات المعادن القلوية التجارية.	28399000
	<b>Total</b>	<b>7,665,000</b>	<b>5,250</b>	<b>21,000</b>	<b>0</b>	<b>المجموع</b>			
Radioactive elements prepared for medical purposes	Netherlands	27,252,360	18,666	24		هولندا	Kilo	عناصر ونظائر - ومركبات مشعة غير تلك الداخلة في كل من البنود الفرعية 2844.10، أو 2844.20، خلانط، 2844.30، وتبديدات (بما فيها الخلانط المعدنية الخزفية سيرمت") ومنتجات" خزفية ومخاليط محتوية على هذه العناصر أو النظائر أو المركبات؛ رواسب مشعة معدة لأغراض طبية	28444010
	Ireland	94,768,600	64,910	17		ايرلندا	Kilo		
	Bologna	127,450,700	87,295	1,891		بولونيا	Kilo		
	Turkey	133,472,030	91,323	1,530		تركيا	Kilo		
	Iran	918,386,019	629,034	8,052		ايران	Kilo		



الاستيرادات السلعية (غير النفطية) حسب السلعة وبلد المنشأ لسنة 2021  
Imports (non-oil) by commodity and origin country for the year 2021

Con. Table (10) - Follow

تابع جدول (10) - يتبع

Commodity	Country	القيمة بالدينار	القيمة بالدولار	الوزن (كغم)	الكمية	بلد المنشأ	الوحدة القياسية	وصف السلعة	HS
		Value(I.D)	Value(\$)	Weight(K.G)	Quantity		Unit		
	Burundi	19,596,570	13,331	345		بورندي	Kilo		
	South Africa	52,786,300	36,155	90		جنوب افريقيا	Kilo		
	United States of America	108,114,460	74,051	80		الولايات المتحدة الامريكية	Kilo		
	<b>Total</b>	<b>1,481,827,039</b>	<b>1,014,765</b>	<b>12,029</b>	<b>0</b>	<b>المجموع</b>			
Other radioactive elements	Bologna	48,777,090	33,319	829		بولونيا	Kilo	غيرها من - عناصر ونظائر ومركبات مشعة غير تلك الداخلة في كل من البنود الفرعية 2844.10، 2844.20 أو 2844.30، خلانط وتبددات (بما فيها الخلانط المعدنية الخزفية سيرمت") ومنتجات" خزفية ومخاليط محتوية على هذه العناصر أو النظائر أو المركبات؛ رواسب مشعة	28444090
	Turkey	19,223,820	13,167	341		تركيا	Kilo		
	<b>Total</b>	<b>68,000,910</b>	<b>46,486</b>	<b>1,170</b>	<b>0</b>	<b>المجموع</b>			
Distilled water, conductivity water and similar water	United Arab Emirates	186,150,000	127,500	65,000		الامارات العربية المتحدة	Kilo	ماء مقطر وماء قابل للتوصيل الكهربائي وماء ذو نقاوة مماثلة	28510010
	Egypt	33,921,720	23,076	23,076		جمهورية مصر العربية	Kilo		
	European Union	97,461,000	66,300	69,000		الاتحاد الاوربي	Kilo		
	China	167,023,400	114,290	415,092		الصين	Kilo		
	South Korea	384,117,240	263,094	186,688		كوريا الجنوبية	Kilo		
	Kazakhstan	378,363,000	258,623	239,000		كازخستان	Kilo		

الاستيرادات السلعية (غير النفطية) حسب السلعة وبلد المنشأ لسنة 2021  
Imports (non-oil) by commodity and origin country for the year 2021

Con. Table (10) - Follow

تابع جدول (10) - يتبع

Commodity	Country	القيمة بالدينار	القيمة بالدولار	الوزن (كغم)	الكمية	بلد المنشأ	الوحدة القياسية	وصف السلعة	HS
		Value(I.D)	Value(\$)	Weight(K.G)	Quantity		Unit		
	United States of America	222,143,170	152,027	495,050		الولايات المتحدة الأمريكية	Kilo		
	<b>Total</b>	<b>1,469,179,530</b>	<b>1,004,910</b>	<b>1,492,906</b>	<b>0</b>	<b>المجموع</b>			
	<b>Total chapter</b>	<b>85,716,790,972</b>	<b>58,668,515</b>	<b>344,445,081</b>	<b>0</b>	<b>مجموع الفصل</b>			
Organic chemicals.								منتجات كيميائية عضوية	29
Ethane Saturated of Acyclic hydrocarbons.	European Union	3,781,400	2,590	5,176		الاتحاد الاوربي	Kilo	ايثان مشبع من هيدروكربونات لا دورية (لا حلقيّة)	29011010
	<b>Total</b>	<b>3,781,400</b>	<b>2,590</b>	<b>5,176</b>	<b>0</b>	<b>المجموع</b>			
Ethylene Unsaturated of Acyclic hydrocarbons.	Iran	147,584,100	101,085	132,000		ايران	Kilo	ايتيلين غير مشبع من هيدروكربونات لا دورية (لا حلقيّة)	29012100
	<b>Total</b>	<b>147,584,100</b>	<b>101,085</b>	<b>132,000</b>	<b>0</b>	<b>المجموع</b>			
Mixed xylene isomers of Cyclic hydrocarbons.	Saudi Arabia	14,413,120	9,872	19,744		المملكة العربية السعودية	Kilo	إيزوميرات زيلين -- المخلوطة من هيدروكربونات دورية (حلقيّة)	29024400
	United Arab Emirates	32,966,800	22,580	100,160		الامارات العربية المتحدة	Kilo		
	Italy	75,499,520	51,712	103,424		إيطاليا	Kilo		
	Germany	13,888,980	9,513	19,026		المانيا	Kilo		
	China	5,250,160	3,596	17,600		الصين	Kilo		
	India	201,772,000	138,200	276,400		الهند	Kilo		
	<b>Total</b>	<b>343,790,580</b>	<b>235,473</b>	<b>536,354</b>	<b>0</b>	<b>المجموع</b>			
Dichlorodifluoromethane	United Arab Emirates	26,827,500	18,375	24,000		الامارات العربية المتحدة	Kilo	ثنائي كلورو فلورو ميثان من مشتقات مهلجنة من هيدروكربورات لا دورية، تحتوي على إثنين أو أكثر من هالوجينات مختلفة	29034200

الاستيرادات السلعية (غير النفطية) حسب السلعة وبلد المنشأ لسنة 2021  
Imports (non-oil) by commodity and origin country for the year 2021

Con. Table (10) - Follow

تابع جدول (10) - يتبع

Commodity	Country	القيمة بالدينار	القيمة بالدولار	الوزن (كغم)	الكمية	بلد المنشأ	الوحدة القياسية	وصف السلعة	HS
		Value(I.D)	Value(\$)	Weight(K.G)	Quantity		Unit		
	China	404,704,700	277,195	570,427		الصين	Kilo		
	Iran	28,782,440	19,714	70,406		ايران	Kilo		
	United States of America	23,068,000	15,800	52,667		الولايات المتحدة الامريكية	Kilo		
	<b>Total</b>	<b>483,382,640</b>	<b>331,084</b>	<b>717,500</b>	<b>0</b>	<b>المجموع</b>			
Methanol (methyl alcohol) of Saturated monohydric alcohols	Iran	762,419,400	521,980	964,392	806,120	ايران	LTR	ميثانول (كحول الميثيل) من كحولات احادية الهيدروكسيل مشبعة	29051100
	India	96,360,000	66,000	129,159	132,000	الهند	LTR		
	<b>Total</b>	<b>858,779,400</b>	<b>587,980</b>	<b>1,093,551</b>	<b>938,120</b>	<b>المجموع</b>			
Other Aromatic alcohol	China	6,511,600	4,460	880	1,000	الصين	LTR	غيرها من كحولات دورية عطرية	29062900
	<b>Total</b>	<b>6,511,600</b>	<b>4,460</b>	<b>880</b>	<b>1,000</b>	<b>المجموع</b>			
Other acyclic ethers	Iran	46,866,000	32,100	62,520	55,018	ايران	LTR	غيرها من كحولات ا حادية الهيدروكسيل مشبعة	29091980
	<b>Total</b>	<b>46,866,000</b>	<b>32,100</b>	<b>62,520</b>	<b>55,018</b>	<b>المجموع</b>			
2,2'Oxydiethanol (diethylene glycol, digol) of Ether?alcohols and their halogenated, sulphonated, nitrated or nitrosated derivatives	India	455,520,000	312,000	492,000	492,000	الهند	LTR	أوكسي دي-2،2- إيثانول (ثاني إيثيلين جليكول دايجول) من اثيرات كحولات ومشتقاتها المهلجنة او المسلفنة او المنترنة او المنترزة	29094100
	<b>Total</b>	<b>455,520,000</b>	<b>312,000</b>	<b>492,000</b>	<b>492,000</b>	<b>المجموع</b>			

الاستيرادات السلعية (غير النفطية) حسب السلعة وبلد المنشأ لسنة 2021  
Imports (non-oil) by commodity and origin country for the year 2021

Con. Table (10) - Follow

تابع جدول (10) - يتبع

Commodity	Country	القيمة بالدينار	القيمة بالدولار	الوزن (كغم)	الكمية	بلد المنشأ	الوحدة القياسية	وصف السلعة	HS
		Value(I.D)	Value(\$)	Weight(K.G)	Quantity		Unit		
MONOMETHYL ETHERS OF ETHYLENE GLYCOL OR OF DIETHYLENE GLYCOL Ether?alcohols and their halogenated, sulphonated, nitrated or nitrosated derivatives	United Arab Emirates	797,284,845	546,086	138,216	149,700	الامارات العربية المتحدة	LTR	اثيرات احادية المثيل من اثيلين جلايكول او ثنائي -اثيلين جلايكول- اثيرات كحولات ومشتقاتها المهلجنة أو المسلفنة أو المنترنة أو المنترزة	29094200
	United Kingdom	6,785,918,977	4,647,890	2,135,653	2,259,109	المملكة المتحدة	LTR		
	China	8,589,965,203	5,883,537	1,762,769	1,848,825	الصين	LTR		
	Turkey	70,932,640	48,584	18,400	14,720	تركيا	LTR		
	United States of America	314,732,083	215,570	431,140	431,139	الولايات المتحدة الامريكية	LTR		
	<b>Total</b>		<b>16,558,833,748</b>	<b>11,341,667</b>	<b>4,486,178</b>	<b>4,703,493</b>	<b>المجموع</b>		
Monobutyl ethers of ethylene glycol or of diethylene glycol Ether?alcohols and their halogenated, sulphonated, nitrated or nitrosated derivatives	Saudi Arabia	58,499,280	40,068	100,000	0	المملكة العربية السعودية	Kilo	اثيرات أحادية البوتيل من إثيلين غليكول أو ثاني إثيلين غليكول من اثيرات كحولات ومشتقاتها المهلجنة او المسلفنة او المنترنة او المنترزة	29094300
	<b>Total</b>	<b>58,499,280</b>	<b>40,068</b>	<b>100,000</b>	<b>0</b>	<b>المجموع</b>			

الاستيرادات السلعية (غير النفطية) حسب السلعة وبلد المنشأ لسنة 2021  
Imports (non-oil) by commodity and origin country for the year 2021

Con. Table (10) - Follow

تابع جدول (10) - يتبع

Commodity	Country	القيمة بالدينار	القيمة بالدولار	الوزن (كغم)	الكمية	بلد المنشأ	الوحدة القياسية	وصف السلعة	HS
		Value(I.D)	Value(\$)	Weight(K.G)	Quantity		Unit		
Other Epoxides, epoxyalcohols, epoxyphenols and epoxyethers, with a threemembered ring, and their halogenated, sulphonated, nitrated or nitrosated derivatives.	Iran	667,519,650	454,095	2,377,798		ايران	Kilo	غيرها من ايبوكسيدات و ايبوكسي كحولات و ايبوكسي فينولات و ايبوكسي اثيرات ذات حلقات ثلاثية، ومشتقاتها المهلجنة أو المسلفنة أو المنترنة أو المنترزة.	29109000
	Kazakhstan	18,980,000	13,000	35,000		كازخستان	Kilo		
	<b>Total</b>	<b>686,499,650</b>	<b>467,095</b>	<b>2,412,798</b>	<b>0</b>	<b>المجموع</b>			
Methanal (formaldehyde) of Acyclic aldehydes without other oxygen function :	Iran	9,154,200	6,270	25,080		ايران	Kilo	ميثانال (فورمالدهيد) من ألدهيدات غير دورية دون وظيفة أو كسجينية أخرى	29121100
	<b>Total</b>	<b>9,154,200</b>	<b>6,270</b>	<b>25,080</b>	<b>0</b>	<b>المجموع</b>			
Ethanal (acetaldehyde) of Acyclic aldehydes without other oxygen function :	Iran	234,193,300	159,360	391,020		ايران	Kilo	ايتانال (اسيتالدهيد) من ألدهيدات غير دورية دون وظيفة أو كسجينية أخرى	29121200
	India	397,785,012	271,680	425,600		الهند	Kilo		
	<b>Total</b>	<b>631,978,312</b>	<b>431,040</b>	<b>816,620</b>	<b>0</b>	<b>المجموع</b>			
Paraformaldehyde	Saudi Arabia	50,370,000	34,500	69,000		المملكة العربية السعودية	Kilo	بارافورمالدهيد	29126000
	European Union	44,646,800	30,580	35,000		الاتحاد الاوربي	Kilo		
	Iran	38,901,700	26,645	99,330		ايران	Kilo		
	<b>Total</b>	<b>133,918,500</b>	<b>91,725</b>	<b>203,330</b>	<b>0</b>	<b>المجموع</b>			
Acetone of Acyclic ketones without other oxygen function	Iran	17,483,500	11,975	47,900		ايران	Kilo	اسيتون من - كيتونات غير دورية (لا حلقيه) دون وظيفة أو كسجينية	29141100
	<b>Total</b>	<b>17,483,500</b>	<b>11,975</b>	<b>47,900</b>	<b>0</b>	<b>المجموع</b>			

الاستيرادات السلعية (غير النفطية) حسب السلعة وبلد المنشأ لسنة 2021  
Imports (non-oil) by commodity and origin country for the year 2021

Con. Table (10) - Follow

تابع جدول (10) - يتبع

Commodity	Country	القيمة بالدينار	القيمة بالدولار	الوزن (كغم)	الكمية	بلد المنشأ	الوحدة القياسية	وصف السلعة	HS
		Value(I.D)	Value(\$)	Weight(K.G)	Quantity		Unit		
Butanone (methyl ethyl ketone) of Acyclic ketones without other oxygen function	Iran	810,278,100	554,985	247,120		ايران	Kilo	بوتانون (ميثيل اثيل كيتون) من - كيتونات غير دورية (لا حلقيّة) دون وظيفة أوكسجينية	29141200
	<b>Total</b>	<b>810,278,100</b>	<b>554,985</b>	<b>247,120</b>	<b>0</b>	<b>المجموع</b>			
4-Methylpentan-2-one (methyl isobutyl ketone) of Acyclic ketones without other oxygen function	China	90,531,680	62,008	78,800		الصين	Kilo	ميثيل بنتان-2-اون-4 -- (ميثيل ايزوبوتيل-كيتون) من كيتونات غير دورية (لا حلقيّة) دون وظيفة أوكسجينية	29141300
	<b>Total</b>	<b>90,531,680</b>	<b>62,008</b>	<b>78,800</b>	<b>0</b>	<b>المجموع</b>			
Acetic acid useable as vinegar	Saudi Arabia	12,775,000	8,750	10,500		المملكة العربية السعودية	Kilo	حمض الخليك صالح للاستعمال كخل للاكل	29152120
	China	88,979,700	60,945	78,840		الصين	Kilo		
	South Korea	105,850,000	72,500	90,256		كوريا الجنوبية	Kilo		
	India	14,600,000	10,000	36,000		الهند	Kilo		
	<b>Total</b>	<b>222,204,700</b>	<b>152,195</b>	<b>215,596</b>	<b>0</b>	<b>المجموع</b>			
Ethyl acetate of Esters of acetic acid	China	59,568,000	40,800	20,000		الصين	Kilo	خالات الإثيل من استيريات حمض الخليك	29153100
	<b>Total</b>	<b>59,568,000</b>	<b>40,800</b>	<b>20,000</b>	<b>0</b>	<b>المجموع</b>			
Other	European Union	22,776,000	15,600	15,600		الاتحاد الاوربي	Kilo	غيرها من - إستيريات حمض الخليك	29153900
	Iran	52,933,760	36,256	88,000		ايران	Kilo		
	<b>Total</b>	<b>75,709,760</b>	<b>51,856</b>	<b>103,600</b>	<b>0</b>	<b>المجموع</b>			
Tartaric acid	China	982,142,000	672,700	493,250		الصين	Kilo	حمض تارتريك (الطرطير) ليمون دوزى	29181200
	Iran	73,500,000	50,000	40,000		ايران	Kilo		
	India	49,640,000	34,000	40,000		الهند	Kilo		
	Guatemala	7,154,000	4,900	8,500		غواتيمالا	Kilo		
	<b>Total</b>	<b>1,112,436,000</b>	<b>761,600</b>	<b>581,750</b>	<b>0</b>	<b>المجموع</b>			
Citric acid	Somalia	82,273,920	56,352	11,500		الصومال	Kilo	حمض ستريك (حمض الليمون)	29181400

الاستيرادات السلعية (غير النفطية) حسب السلعة وبلد المنشأ لسنة 2021  
Imports (non-oil) by commodity and origin country for the year 2021

Con. Table (10) - Follow

تابع جدول (10) - يتبع

Commodity	Country	القيمة بالدينار	القيمة بالدولار	الوزن (كغم)	الكمية	بلد المنشأ	الوحدة القياسية	وصف السلعة	HS
		Value(I.D)	Value(\$)	Weight(K.G)	Quantity		Unit		
	China	199,655,000	136,750	290,500		الصين	Kilo		
	Turkey	30,003,000	20,550	76,210		تركيا	Kilo		
	India	106,580,000	73,000	15,000		الهند	Kilo		
	Kazakhstan	16,425,000	11,250	3,500		كازخستان	Kilo		
	<b>Total</b>	<b>434,936,920</b>	<b>297,902</b>	<b>396,710</b>	<b>0</b>	<b>المجموع</b>			
Chloromethine (INN) (bis(2chloroethyl)methyl amine)	Pakistan	48,588,800	33,280	25,600		باكستان	Kilo	كلورو ميثيلين (INN) ثاني 2 كلورو اثيل اينيلامين	29211920
	<b>Total</b>	<b>48,588,800</b>	<b>33,280</b>	<b>25,600</b>	<b>0</b>	<b>المجموع</b>			
Hexamethylenediamine and its salts Acyclic polyamines	China	67,510,400	46,240	92,480		الصين	Kilo	سادس ميثيلين ديامين واملاحه من امينات جماعية غير دورية	29212200
	<b>Total</b>	<b>67,510,400</b>	<b>46,240</b>	<b>92,480</b>	<b>0</b>	<b>المجموع</b>			
Monoethanolamine and its salts other than those containing more than one kind of oxygen function	France	78,840,000	54,000	25,000		فرنسا	Kilo	احادي ايثانول امين واملاحه من كحولات امينية، غير تلك التي لها اكثر من وظيفة ،أوكسجينية واحدة	29221100
	Iran	153,359,050	104,410	233,090		ايران	Kilo		
	India	115,632,000	79,200	157,000		الهند	Kilo		
	<b>Total</b>	<b>347,831,050</b>	<b>237,610</b>	<b>415,090</b>	<b>0</b>	<b>المجموع</b>			
N,NDiethyl2aminoethano ls and their protonated salts	Iran	17,228,000	11,800	47,200		ايران	Kilo	- ثاني ايثيل ، N.N 2 امينو ايثانول واملاحه البروتينية	29221912
	<b>Total</b>	<b>17,228,000</b>	<b>11,800</b>	<b>47,200</b>	<b>0</b>	<b>المجموع</b>			
Ethyldiethanolamine	China	39,420,000	27,000	54,000		الصين	Kilo	ايثيل ثاني ايثانول امين واملاحها البروتينية	29221920
	India	93,440,000	64,000	128,000		الهند	Kilo		
	<b>Total</b>	<b>132,860,000</b>	<b>91,000</b>	<b>182,000</b>	<b>0</b>	<b>المجموع</b>			

الاستيرادات السلعية (غير النفطية) حسب السلعة وبلد المنشأ لسنة 2021  
Imports (non-oil) by commodity and origin country for the year 2021

Con. Table (10) - Follow

تابع جدول (10) - يتبع

Commodity	Country	القيمة بالدينار	القيمة بالدولار	الوزن (كغم)	الكمية	بلد المنشأ	الوحدة القياسية	وصف السلعة	HS
		Value(I.D)	Value(\$)	Weight(K.G)	Quantity		Unit		
Aminohydroxynaphthale nesulphonic acids and their salts of aminophenols, other than those containing more than one kind of oxygen function	Jordan	7,691,280	5,268	13,170		المملكة الاردنية الهاشمية	Kilo	احماض امينو هيدروكسي نفتالين سولفونيك وأملاحها من نافثولات امينية غير تلك التي تحتوى على اكثر من نوع واحد من الوظائف الاوكسجينية	29222100
	European Union	62,780,000	43,000	209,200		الاتحاد الاوربي	Kilo		
	China	272,676,900	186,765	123,100		الصين	Kilo		
	Iran	1,270,536,670	869,392	2,765,964		ايران	Kilo		
	<b>Total</b>	<b>1,613,684,850</b>	<b>1,104,425</b>	<b>3,111,434</b>	<b>0</b>	<b>المجموع</b>			
Other of Quaternary ammonium salts and hydroxides; lecithins and other phosphoaminolipids, whether or not chemically defined.	Iran	18,344,900	12,565	50,260		ايران	Kilo	غيرها من أملاح وهيدروكسيدات الأمونيوم الرباعية؛ ليسيثينات وفوسفو أمينو ليبيدات أخرى، محددة الصفات كيميائياً أم لا.	29239000
	<b>Total</b>	<b>18,344,900</b>	<b>12,565</b>	<b>50,260</b>	<b>0</b>	<b>المجموع</b>			
Other Acyclic amides (including acyclic carbamates) and their derivatives; salts thereof :	South Korea	68,839,000	47,150	188,600		كوريا الجنوبية	Kilo	غيرها من - أميدات (بما فيها الكربامات) غير دورية ومشتقاتها؛ أملاح هذه المنتجات	29241900
	<b>Total</b>	<b>68,839,000</b>	<b>47,150</b>	<b>188,600</b>	<b>0</b>	<b>المجموع</b>			
Other Cyclic amides (including cyclic carbamates) and their derivatives; salts thereof	Iran	38,047,600	26,060	104,240		ايران	Kilo	غيرها من - أميدات (بما فيها الكربامات) دورية (الحلقية) ومشتقاتها؛ أملاح هذه المنتجات	29242900
	<b>Total</b>	<b>38,047,600</b>	<b>26,060</b>	<b>104,240</b>	<b>0</b>	<b>المجموع</b>			



الاستيرادات السلعية (غير النفطية) حسب السلعة وبلد المنشأ لسنة 2021  
Imports (non-oil) by commodity and origin country for the year 2021

Con. Table (10) - Follow

تابع جدول (10) - يتبع

Commodity	Country	القيمة بالدينار	القيمة بالدولار	الوزن (كغم)	الكمية	بلد المنشأ	الوحدة القياسية	وصف السلعة	HS
		Value(I.D)	Value(\$)	Weight(K.G)	Quantity		Unit		
0 S _ ethyl phenyl ethyl Vosfuno Theolutionat (Funovo)	Saudi Arabia	833,952,000	571,200	306,000		المملكة العربية السعودية	Kilo	0 ايثيل س_ فينيل ايثيل فوسفونو ثيولوثيونات (فونوفو)	29309096
	China	39,420,000	27,000	72,200		الصين	Kilo		
	<b>Total</b>	<b>873,372,000</b>	<b>598,200</b>	<b>378,200</b>	<b>0</b>	<b>المجموع</b>			
Organic compounds - other inorganic.	China	2,145,021,780	1,469,193	840,140		الصين	Kilo	مركبات عضوية - غير عضوية أخرى	29310000
	Iran	29,846,780	20,443	58,948		ايران	Kilo		
	<b>Total</b>	<b>2,174,868,560</b>	<b>1,489,636</b>	<b>899,088</b>	<b>0</b>	<b>المجموع</b>			
Isosafrole	Jordan	31,645,500	21,675	95,500		المملكة الاردنية الهاشمية	Kilo	ايزوسافرول	29329100
	Iran	2,678,222,990	1,831,394	4,583,060		ايران	Kilo		
	Kazakhstan	25,747,050	17,515	19,000		كازخستان	Kilo		
	<b>Total</b>	<b>2,735,615,540</b>	<b>1,870,584</b>	<b>4,697,560</b>	<b>0</b>	<b>المجموع</b>			
Caffeine and its salts	Jordan	331,376,200	226,970	115,860		المملكة الاردنية الهاشمية	Kilo	كافيين (قهوين) وأملاحه	29393000
	Saudi Arabia	161,841,000	110,850	221,640		المملكة العربية السعودية	Kilo		
	United Arab Emirates	58,400,000	40,000	80,000		الامارات العربية المتحدة	Kilo		
	Egypt	84,680,000	58,000	29,000		جمهورية مصر العربية	Kilo		
	China	136,761,120	93,672	52,000		الصين	Kilo		
	India	167,259,060	114,561	155,000		الهند	Kilo		
	Thailand	23,360,000	16,000	2,000		تايلند	Kilo		
	<b>Total</b>	<b>963,677,380</b>	<b>660,053</b>	<b>655,500</b>	<b>0</b>	<b>المجموع</b>			
	<b>Total chapter</b>	<b>32,348,716,150</b>	<b>22,146,561</b>	<b>23,622,715</b>	<b>6,189,631</b>	<b>مجموع الفصل</b>			
	Pharmaceutical products.								منتجات الصيدلة

الاستيرادات السلعية (غير النفطية) حسب السلعة وبلد المنشأ لسنة 2021  
Imports (non-oil) by commodity and origin country for the year 2021

Con. Table (10) - Follow

تابع جدول (10) - يتبع

Commodity	Country	القيمة بالدينار	القيمة بالدولار	الوزن (كغم)	الكمية	بلد المنشأ	الوحدة القياسية	وصف السلعة	HS
		Value(I.D)	Value(\$)	Weight(K.G)	Quantity		Unit		
other human or animal substances prepared for therapeutic o	United Kingdom	7,300,000	5,000	1,000		المملكة المتحدة	Kilo	غيرها من مواد بشرية أو حيوانية آخر محضرة للاستعمال في الطب العلاجي أو الوقائي، غير مذكورة ولا داخلة في مكان آخر.	30019000
	Germany	59,708,160	40,896	730		المانيا	Kilo		
	Spain	2,772,540,000	1,899,000	32,000		اسبانيا	Kilo		
	China	80,952,400	55,312	43,963		الصين	Kilo		
	Iran	20,191,120	13,748	585		ايران	Kilo		
	India	873,082,890	595,977	149,944		الهند	Kilo		
	Kazakhstan	6,862,000	4,700	1,500		كازخستان	Kilo		
	Canada	379,600	260	20		كندا	Kilo		
	<b>Total</b>	<b>3,821,016,170</b>	<b>2,614,893</b>	<b>229,742</b>	<b>0</b>	<b>المجموع</b>			
Antisera and other blood fractions and modified immunological products, whether or not obtained by means of biotechnological processes	United States of America	50,983,200	34,920	222		الولايات المتحدة الامريكية	Kilo	امصال مضادة وغيرها من مكونات الدم، والمنتجات المناعية المعدلة، وإن كان متحصلا عليها بعمليات تقنية حيوية	30021000
	<b>Total</b>	<b>50,983,200</b>	<b>34,920</b>	<b>222</b>	<b>0</b>	<b>المجموع</b>			
Vaccines for human medicine	France	803,803,000	550,550	3,951		فرنسا	Kilo	لقاحات للطب البشري	30022000
	European Union	7,831,469,200	5,364,020	25,201		الاتحاد الاوربي	Kilo		
	South Korea	704,384,300	482,455	2,955		كوريا الجنوبية	Kilo		
	Iran	2,617,780	1,793	855		ايران	Kilo		
	India	146,000	100	45		الهند	Kilo		
	Japan	10,608,360	7,266	2,892		اليابان	Kilo		
	<b>Total</b>	<b>9,353,028,640</b>	<b>6,406,184</b>	<b>35,899</b>	<b>0</b>	<b>المجموع</b>			

الاستيرادات السلعية (غير النفطية) حسب السلعة وبلد المنشأ لسنة 2021  
Imports (non-oil) by commodity and origin country for the year 2021

Con. Table (10) - Follow

تابع جدول (10) - يتبع

Commodity	Country	القيمة بالدينار	القيمة بالدولار	الوزن (كغم)	الكمية	بلد المنشأ	الوحدة القياسية	وصف السلعة	HS
		Value(I.D)	Value(\$)	Weight(K.G)	Quantity		Unit		
Vaccines for veterinary medicine	Jordan	686,591,150	470,062	606,923		المملكة الاردنية الهاشمية	Kilo	لقاحات للطب البيطري	30023000
	Saudi Arabia	41,915,140	28,709	9,570		المملكة العربية السعودية	Kilo		
	United Arab Emirates	143,299,000	98,150	87,020		الامارات العربية المتحدة	Kilo		
	Egypt	439,000	300	30		جمهورية مصر العربية	Kilo		
	United Kingdom	89,728,680	61,458	66,624		المملكة المتحدة	Kilo		
	France	147,918,440	101,314	61,731		فرنسا	Kilo		
	Italy	319,817,380	219,053	170,148		ايطاليا	Kilo		
	Belgium	51,248,920	35,102	27,423		بلجيكا	Kilo		
	Germany	56,293,220	38,557	44,820		المانيا	Kilo		
	Netherlands	205,445,360	140,716	147,657		هولندا	Kilo		
	Ireland	110,866,560	75,936	64,386		ايرلندا	Kilo		
	Spain	395,021,980	270,563	198,333		اسبانيا	Kilo		
	European Union	402,793,710	275,645	42,949		الاتحاد الاوربي	Kilo		
	Russian Federation	14,571,800	9,980	1,912		روسيا الاتحادية	Kilo		
	Slovak	5,931,980	4,063	208		سلوفاكية	Kilo		
	China	232,242,740	158,869	82,964		الصين	Kilo		
	Vietnam	222,191,560	152,186	107,725		فيتنام	Kilo		
South Korea	107,310,000	73,500	17,500		كوريا الجنوبية	Kilo			
Turkey	152,737,900	104,615	40,728		تركيا	Kilo			
Iran	25,418,600	17,410	1,193		ايران	Kilo			
India	410,668,800	281,280	156,548		الهند	Kilo			
United States of America	375,827,630	257,350	35,579		الولايات المتحدة الامريكية	Kilo			
Mexico	907,392,570	621,134	92,666		المكسيك	Kilo			

الاستيرادات السلعية (غير النفطية) حسب السلعة وبلد المنشأ لسنة 2021  
Imports (non-oil) by commodity and origin country for the year 2021

Con. Table (10) - Follow

تابع جدول (10) - يتبع

Commodity	Country	القيمة بالدينار	القيمة بالدولار	الوزن (كغم)	الكمية	بلد المنشأ	الوحدة القياسية	وصف السلعة	HS
		Value(I.D)	Value(\$)	Weight(K.G)	Quantity		Unit		
	Argentina	66,326,340	45,429	19,600		الارجنتين	Kilo		
	Uruguay	51,022,620	34,947	17,900		اوروغواى	Kilo		
	<b>Total</b>	<b>5,223,021,080</b>	<b>3,576,328</b>	<b>2,102,137</b>	<b>0</b>	<b>المجموع</b>			
Other toxins, cultures of mic	United States of America	34,149,400	23,390	125		الولايات المتحدة الامريكية	Kilo	توكسينات وكائنات مجهرية مزروعة (عدا الخمائر) ومنتجات مماثلة	30029090
	<b>Total</b>	<b>34,149,400</b>	<b>23,390</b>	<b>125</b>	<b>0</b>	<b>المجموع</b>			
Medicaments Containing penicillins or derivatives thereof, with a penicillanic acid structure, or streptomycins or their derivatives	Jordan	8,247,055,670	5,621,563	140,947		المملكة الاردنية الهاشمية	Kilo	ادوية من منتجات مخلوطة - تحتوي على بنسيلينات أو على مشتقاتها، ذات بنية حمض بنسليني، أو على ستربتوميسينات أو مشتقاتها وغير مهياة بمقادير معايرة أو باشكال او فى اغلفة للبيع بالتجزئة	30031000
	Lebanon	1,002,831,590	684,645	30,985		لبنان	Kilo		
	Saudi Arabia	14,531,975,350	9,915,605	196,679		المملكة العربية السعودية	Kilo		
	Qatar	963,921,200	660,220	2,134		قطر	Kilo		
	United Arab Emirates	7,178,938,780	4,890,875	83,173		الامارات العربية المتحدة	Kilo		
	Egypt	1,399,142,070	955,855	109,988		جمهورية مصر العربية	Kilo		
	United Kingdom	10,550,077,930	7,220,613	33,440		المملكة المتحدة	Kilo		
	France	19,445,007,620	13,297,149	151,578		فرنسا	Kilo		
	Italy	21,730,084,620	14,874,942	78,803		ايطاليا	Kilo		
	Sweden	9,571,914,560	6,529,934	23,018		السويد	Kilo		
	Belgium	1,940,550,150	1,325,478	25,731		بلجيكا	Kilo		
	Germany	47,043,572,020	32,195,921	239,459		المانيا	Kilo		

الاستيرادات السلعية (غير النفطية) حسب السلعة وبلد المنشأ لسنة 2021  
Imports (non-oil) by commodity and origin country for the year 2021

Con. Table (10) - Follow

تابع جدول (10) - يتبع

Commodity	Country	القيمة بالدينار	القيمة بالدولار	الوزن (كغم)	الكمية	بلد المنشأ	الوحدة القياسية	وصف السلعة	HS
		Value(I.D)	Value(\$)	Weight(K.G)	Quantity		Unit		
	Austria	1,494,450,160	1,023,596	18,582		النمسا	Kilo		
	Switzerland	31,362,839,500	21,476,786	346,090		سويسرا	Kilo		
	Denmark	4,490,586,960	3,073,177	19,457		الدنمارك	Kilo		
	Netherlands	2,236,468,580	1,527,373	7,354		هولندا	Kilo		
	Ireland	1,249,271,710	854,812	3,488		ايرلندا	Kilo		
	Spain	12,733,363,000	8,714,873	190,066		اسبانيا	Kilo		
	Portugal	2,826,758,230	1,929,688	259,692		البرتغال	Kilo		
	Greece	7,858,652,480	5,375,258	81,041		اليونان	Kilo		
	Cyprus	2,470,900,520	1,688,024	29,125		قبرص	Kilo		
	European Union	4,187,042,280	2,864,952	23,664		الاتحاد الاوربي	Kilo		
	Cech	208,428,140	142,759	4,504		تشيك	Kilo		
	Hncara	165,539,180	113,383	1,816		هنكاريبا	Kilo		
	Bologna	1,135,799,700	777,945	7,861		بولونيا	Kilo		
	Croatia	5,648,448,000	3,868,800	44,047		كرواتيا	Kilo		
	Slovenia	588,779,100	400,530	7,000		سلوفينيا	Kilo		
	China	4,885,268,640	3,339,791	50,729		الصين	Kilo		
	South Korea	1,183,187,140	807,162	12,397		كوريا الجنوبية	Kilo		
	Turkey	11,355,817,240	7,768,906	70,511		تركيا	Kilo		
	Iran	6,091,217,608	4,172,065	2,080		ايران	Kilo		
	India	16,710,149,730	11,405,923	753,602		الهند	Kilo		
	Japan	1,608,247,540	1,098,644	9,391		اليابان	Kilo		
	Malaysia	263,530,000	180,500	1,726		ماليزيا	Kilo		
	Singapore	462,820	317	1,000		سنغافورة	Kilo		
	Pakistan	173,008,470	118,101	162,262		باكستان	Kilo		
	Bangladesh	36,750,000	25,000	196		بنغلادش	Kilo		
	Burkina Faso	4,292,585,220	2,920,126	75,112		بوركينو فاسو	Kilo		
	United States of America	21,197,341,430	14,502,792	44,156		الولايات المتحدة الامريكية	Kilo		
	Canada	4,722,216,700	3,234,395	9,639		كندا	Kilo		
	Mexico	12,775,000	8,750	2,896		المكسيك	Kilo		

الاستيرادات السلعية (غير النفطية) حسب السلعة وبلد المنشأ لسنة 2021  
Imports (non-oil) by commodity and origin country for the year 2021

Con. Table (10) - Follow

تابع جدول (10) - يتبع

Commodity	Country	القيمة بالدينار	القيمة بالدولار	الوزن (كغم)	الكمية	بلد المنشأ	الوحدة القياسية	وصف السلعة	HS
		Value(I.D)	Value(\$)	Weight(K.G)	Quantity		Unit		
	Puerto Rico	3,317,591,580	2,272,323	8,784		بورتوريكو	Kilo		
	Argentina	73,292,000	50,200	1,025		الارجنتين	Kilo		
	Australia	5,726,941,130	3,911,184	39,468		استراليا	Kilo		
	<b>Total</b>	<b>303,912,781,348</b>	<b>207,820,935</b>	<b>3,404,696</b>	<b>0</b>	<b>المجموع</b>			
Medicaments mixed Containing other antibiotics	Jordan	1,023,538,840	701,054	209,769		المملكة الاردنية الهاشمية	Kilo	ادوية من منتجات مخلوطة - تحتوي على مضادات جراثيم (أنتيبايوتيك) أخرى عدا البنسلينات او الستر بتوميسينات ومشتقاتها غير مهياة بمقادير معايرة او باشكال او في اغلفة للبيع بالتجزئة	30032000
	Saudi Arabia	57,842,280	39,618	24,000		المملكة العربية السعودية	Kilo		
	United Arab Emirates	3,145,867,350	2,140,130	44,430		الامارات العربية المتحدة	Kilo		
	United Kingdom	64,274,280	43,724	1,950		المملكة المتحدة	Kilo		
	France	26,286,300	17,970	5,111		فرنسا	Kilo		
	Italy	18,863,200	12,920	20,000		ايطاليا	Kilo		
	Sweden	1,813,830,060	1,233,898	7,217		السويد	Kilo		
	Belgium	350,173,700	239,845	18,000		بلجيكا	Kilo		
	Germany	6,852,795,640	4,691,492	20,295		المانيا	Kilo		
	Austria	3,075,975,000	2,092,500	1,044		النمسا	Kilo		
	Netherlands	29,200,000	20,000	10,000		هولندا	Kilo		
	Greece	1,748,034,330	1,189,139	5,743		اليونان	Kilo		
	China	20,286,602,180	13,894,933	375,884		الصين	Kilo		
	Turkey	458,157,840	311,672	2,568		تركيا	Kilo		
	Iran	66,053,601,390	45,006,589	3,628,385		ايران	Kilo		
	India	689,284,590	470,152	513,166		الهند	Kilo		

الاستيرادات السلعية (غير النفطية) حسب السلعة وبلد المنشأ لسنة 2021  
Imports (non-oil) by commodity and origin country for the year 2021

Con. Table (10) - Follow

تابع جدول (10) - يتبع

Commodity	Country	القيمة بالدينار	القيمة بالدولار	الوزن (كغم)	الكمية	بلد المنشأ	الوحدة القياسية	وصف السلعة	HS
		Value(I.D)	Value(\$)	Weight(K.G)	Quantity		Unit		
	Japan	2,219,700	1,510	150		اليابان	Kilo		
	United States of America	14,919,376,920	10,149,236	599		الولايات المتحدة الأمريكية	Kilo		
	Canada	10,237,817,940	6,964,502	618		كندا	Kilo		
	Australia	2,131,147,200	1,449,760	2,368		استراليا	Kilo		
	New Zealand	43,124,020	29,537	120,000		نيوزيلندا	Kilo		
	<b>Total</b>	<b>133,028,012,760</b>	<b>90,700,181</b>	<b>5,011,297</b>	<b>0</b>	<b>المجموع</b>			
Other of Medicaments mixed Containing hormones or other products of heading 29.37 but not containing antibiotics :								غيرها من الادوية غير معدة للبيع بالتجزئة	30039000
	Germany	91,606,240	62,744	1,247		المانيا	Kilo		
	Spain	874,905,000	599,250	10,200		اسبانيا	Kilo		
	European Union	508,080	348	1		الاتحاد الاوربي	Kilo		
	China	46,781,320	32,042	3,510		الصين	Kilo		
	Vietnam	46,041,100	31,535	119		فيتنام	Kilo		
	Iran	8,650,500	5,925	31,700		ايران	Kilo		
	India	934,446,720	640,032	12,056		الهند	Kilo		
	<b>Total</b>	<b>2,002,938,960</b>	<b>1,371,876</b>	<b>58,833</b>	<b>0</b>	<b>المجموع</b>			
Other medicaments containing vitamins or other products of heading 29.36								ادوية اخرى من منتجات مخلوطة او غير مخلوطة تحتوي على فيتامينات او منتجات اخرى مذكورة في البند 29.36	30045000
	Lebanon	292,455,520	200,312	36,600		لبنان	Kilo		
	<b>Total</b>	<b>292,455,520</b>	<b>200,312</b>	<b>36,600</b>	<b>0</b>	<b>المجموع</b>			

الاستيرادات السلعية (غير النفطية) حسب السلعة وبلد المنشأ لسنة 2021  
Imports (non-oil) by commodity and origin country for the year 2021

Con. Table (10) - Follow

تابع جدول (10) - يتبع

Commodity	Country	القيمة بالدينار	القيمة بالدولار	الوزن (كغم)	الكمية	بلد المنشأ	الوحدة القياسية	وصف السلعة	HS
		Value(I.D)	Value(\$)	Weight(K.G)	Quantity		Unit		
Medical solutions put up in measured doses or in forms or packing for retail sale	Saudi Arabia	217,309,320	148,842	391,252		المملكة العربية السعودية	Kilo	محاليل طبية مهيأة في مقادير معايرة (بما فيها المعدة لإعطائها عبر الجلد) أو في أغلفة معدة للبيع بالتجزئة.	30049010
	Egypt	559,238,400	383,040	407,400		جمهورية مصر العربية	Kilo		
	Italy	11,680,000	8,000	1,000		إيطاليا	Kilo		
	Germany	449,739,860	308,041	5,346		ألمانيا	Kilo		
	European Union	76,953,680	52,708	1,471		الاتحاد الأوروبي	Kilo		
	China	624,159,432	427,506	283,428		الصين	Kilo		
	Turkey	1,338,354,260	916,681	24,974		تركيا	Kilo		
	Iran	1,242,799,211	845,442	608,500		إيران	Kilo		
	India	127,093,000	87,050	223,855		الهند	Kilo		
	Japan	495,761,980	339,563	2,000		اليابان	Kilo		
	Thailand	766,500,000	525,000	101,208		تايلند	Kilo		
	United States of America	6,453,300	4,390	232		الولايات المتحدة الأمريكية	Kilo		
	<b>Total</b>	<b>5,916,042,443</b>	<b>4,046,263</b>	<b>2,050,666</b>	<b>0</b>	<b>المجموع</b>			



الاستيرادات السلعية (غير النفطية) حسب السلعة وبلد المنشأ لسنة 2021  
Imports (non-oil) by commodity and origin country for the year 2021

Con. Table (10) - Follow

تابع جدول (10) - يتبع

Commodity	Country	القيمة بالدينار	القيمة بالدولار	الوزن (كغم)	الكمية	بلد المنشأ	الوحدة القياسية	وصف السلعة	HS
		Value(I.D)	Value(\$)	Weight(K.G)	Quantity		Unit		
Other medicaments	Jordan	1,213,791,440	831,364	54,132		المملكة الاردنية الهاشمية	Kilo	غيرها من أدوية (باستثناء الأصناف المذكورة في البنود 30.02 أو 30.05 أو 30.06) مكونة من منتجات مخلوطة أو غير مخلوطة ومعدة للاستعمال في الطب العلاجي أو الوقائي، ومهياة بمقادير معاييرة (بما فيها تلك المهياة على شكل لوصق غشائية تمتص عبر الجلد) أو في أغلفة لل	30049090
	Lebanon	1,126,518,480	771,588	20,457		لبنان	Kilo		
	Saudi Arabia	3,431,937,320	2,350,642	62,108		المملكة العربية السعودية	Kilo		
	United Arab Emirates	3,988,949,220	2,732,157	31,031		الامارات العربية المتحدة	Kilo		
	Egypt	1,037,484,760	710,606	26,263		جمهورية مصر العربية	Kilo		
	Tunisia	788,400,000	540,000	7,006		تونس	Kilo		
	United Kingdom	1,541,977,540	1,056,149	28,414		المملكة المتحدة	Kilo		
	France	11,465,893,920	7,853,352	115,702		فرنسا	Kilo		
	Italy	2,825,773,060	1,935,461	17,014		ايطاليا	Kilo		
	Sweden	2,183,831,500	1,495,775	6,541		السويد	Kilo		
	Belgium	22,246,747,080	15,237,498	62,317		بلجيكا	Kilo		
	Germany	13,050,161,820	8,938,467	177,798		المانيا	Kilo		
	Switzerland	14,545,485,060	9,962,661	47,241		سويسرا	Kilo		
	Denmark	150,787,340	103,279	161		الدنمارك	Kilo		
Netherlands	2,642,946,020	1,810,237	6,539		هولندا	Kilo			

الاستيرادات السلعية (غير النفطية) حسب السلعة وبلد المنشأ لسنة 2021  
Imports (non-oil) by commodity and origin country for the year 2021

Con. Table (10) - Follow

تابع جدول (10) - يتبع

Commodity	Country	القيمة بالدينار	القيمة بالدولار	الوزن (كغم)	الكمية	بلد المنشأ	الوحدة القياسية	وصف السلعة	HS
		Value(I.D)	Value(\$)	Weight(K.G)	Quantity		Unit		
	Ireland	6,133,024,920	4,200,702	7,830		ايرلندة	Kilo		
	Spain	3,444,783,860	2,359,441	91,054		اسبانيا	Kilo		
	Portugal	2,836,853,000	1,943,050	82,573		البرتغال	Kilo		
	Greece	1,668,627,430	1,142,896	35,270		اليونان	Kilo		
	Cyprus	1,999,719,660	1,369,671	57,253		قبرص	Kilo		
	European Union	3,245,822,360	2,223,166	3,359		الاتحاد الاوربي	Kilo		
	Croatia	1,684,037,000	1,153,450	3,778		كرواتيا	Kilo		
	China	827,238,920	566,602	88,925		الصين	Kilo		
	South Korea	209,293,920	143,352	1,506		كوريا الجنوبية	Kilo		
	Turkey	279,152,000	191,200	1,262		تركيا	Kilo		
	India	5,021,199,880	3,439,178	149,842		الهند	Kilo		
	Japan	706,140,680	483,658	8,734		اليابان	Kilo		
	Pakistan	175,200,000	120,000	370		باكستان	Kilo		
	United States of America	4,819,108,140	3,300,759	82,096		الولايات المتحدة الامريكية	Kilo		
	Canada	11,376,124,360	7,791,866	2,226		كندا	Kilo		
	Puerto Rico	145,540,100	99,685	523		بورتوريكو	Kilo		
	Argentina	375,278,400	257,040	2,775		الارجنتين	Kilo		
	Australia	4,564,252,000	3,126,200	12,855		استراليا	Kilo		
	<b>Total</b>	<b>131,752,081,190</b>	<b>90,241,152</b>	<b>1,294,955</b>	<b>0</b>	<b>المجموع</b>			
Adhesive dressings and other articles having an adhesive layer	Bologna	389,396,600	266,710	2,987		بولونيا	Kilo	ضمادات لاصقة وغيرها من اصناف ذات طبقة لاصقة	30051000
	China	57,253,900	39,215	20,000		الصين	Kilo		
	<b>Total</b>	<b>446,650,500</b>	<b>305,925</b>	<b>22,987</b>	<b>0</b>	<b>المجموع</b>			
Cotton wool	China	90,172,520	61,762	30,963		الصين	Kilo	قطن طبي	30059010
	South Korea	63,178,259	43,273	6,000		كوريا الجنوبية	Kilo		
	<b>Total</b>	<b>153,350,779</b>	<b>105,035</b>	<b>36,963</b>	<b>0</b>	<b>المجموع</b>			

الاستيرادات السلعية (غير النفطية) حسب السلعة وبلد المنشأ لسنة 2021  
Imports (non-oil) by commodity and origin country for the year 2021

Con. Table (10) - Follow

تابع جدول (10) - يتبع

Commodity	Country	القيمة بالدينار	القيمة بالدولار	الوزن (كغم)	الكمية	بلد المنشأ	الوحدة القياسية	وصف السلعة	HS
		Value(I.D)	Value(\$)	Weight(K.G)	Quantity		Unit		
Gauze, bandages and similar article:	China	202,126,780	138,443	196,643		الصين	Kilo	غزى واربطة ( شاش) واصناف مماثلة مغطاة او مشربة بمواد صيدلية	30059021
	South Korea	45,864,000	31,200	25,000		كوريا الجنوبية	Kilo		
	Iran	22,220,520	15,116	10,000		ايران	Kilo		
	<b>Total</b>	<b>270,211,300</b>	<b>184,759</b>	<b>231,643</b>	<b>0</b>	<b>المجموع</b>			
non	China	9,126,460	6,251	12,489		الصين	Kilo	غزى واربطة واصناف مماثلة غير مغطاة او مشربة بمواد صيدلية معدة للبيع بالتجزئة او تبين من وجود رقاع عليها او تهيئتها انها معدة حصرا" للمستشفيات ودوائر الصحة والاسعاف بقصد الاستعمال في الطب والجراحة	30059022
	<b>Total</b>	<b>9,126,460</b>	<b>6,251</b>	<b>12,489</b>	<b>0</b>	<b>المجموع</b>			
non	United Arab Emirates	82,475,400	56,490	8,231		الامارات العربية المتحدة	Kilo	غيرها من حشو، غزى (شاش)، اربطة واصناف مماثلة (مثل الضمادات، واللصقات واللزقات)، مشربة أو مغطاة بمواد صيدلانية أو مهياة للبيع بالتجزئة، لاستعمالات طبية أو جراحية أو لطب الأسنان أو البيطرة.	30059090
	European Union	10,679,900	7,315	500		الاتحاد الاوربي	Kilo		
	China	531,108,580	363,773	475,686		الصين	Kilo		
	South Korea	321,200	220	3		كوريا الجنوبية	Kilo		
	Iran	64,101,300	43,905	13,945		ايران	Kilo		

الاستيرادات السلعية (غير النفطية) حسب السلعة وبلد المنشأ لسنة 2021  
Imports (non-oil) by commodity and origin country for the year 2021

Con. Table (10) - Follow

تابع جدول (10) - يتبع

Commodity	Country	القيمة بالدينار	القيمة بالدولار	الوزن (كغم)	الكمية	بلد المنشأ	الوحدة القياسية	وصف السلعة	HS
		Value(I.D)	Value(\$)	Weight(K.G)	Quantity		Unit		
	Malaysia	226,867,940	155,389	544		ماليزيا	Kilo		
	United States of America	109,437,220	74,957	281		الولايات المتحدة الامريكية	Kilo		
	<b>Total</b>	<b>1,024,991,540</b>	<b>702,049</b>	<b>499,190</b>	<b>0</b>	<b>المجموع</b>			
Sterile surgical catgut for surgical closures	Iran	58,848,510	40,033	4,316		ايران	Kilo	خيوط جراحية معقمة لخيطة الجروح	30061010
	Mexico	14,658,400	10,040	39		المكسيك	Kilo		
	<b>Total</b>	<b>73,506,910</b>	<b>50,073</b>	<b>4,355</b>	<b>0</b>	<b>المجموع</b>			
Sterilized surgical plasters	European Union	11,315,000	7,750	25,000		الاتحاد الاوربي	Kilo	لواصق جراحية معقمة للنسج العضوية	30061040
	<b>Total</b>	<b>11,315,000</b>	<b>7,750</b>	<b>25,000</b>	<b>0</b>	<b>المجموع</b>			
Bloodgrouping reagents	Jordan	782,560	536	1,300		المملكة الاردنية الهاشمية	Kilo	كواشف لتحديد فئات وفواصل أو عوامل الدم	30062000
	Egypt	1,773,900	1,215	972		جمهورية مصر العربية	Kilo		
	United Kingdom	11,907,760	8,156	7,517		المملكة المتحدة	Kilo		
	France	54,271,120	37,172	25,433		فرنسا	Kilo		
	Germany	2,051,648,940	1,405,239	21,843		المانيا	Kilo		
	Austria	91,632,520	62,762	2,731		النمسا	Kilo		
	Switzerland	5,581,580	3,823	3,010		سويسرا	Kilo		
	Finland	622,047,600	426,060	178,268		فنلندا	Kilo		
	European Union	278,892,120	191,022	117,949		الاتحاد الاوربي	Kilo		
	Hncara	48,742,100	33,385	21,576		هنكاري	Kilo		
	Russian Federation	759,200	520	416		روسيا الاتحادية	Kilo		
	China	319,088,840	218,554	143,503		الصين	Kilo		
	South Korea	89,335,940	61,189	28,901		كوريا الجنوبية	Kilo		
	Taiwan (Formosa)	365,000	250	200		تايبوان (فرموزا)	Kilo		

الاستيرادات السلعية (غير النفطية) حسب السلعة وبلد المنشأ لسنة 2021  
Imports (non-oil) by commodity and origin country for the year 2021

Con. Table (10) - Follow

تابع جدول (10) - يتبع

Commodity	Country	القيمة بالدينار	القيمة بالدولار	الوزن (كغم)	الكمية	بلد المنشأ	الوحدة القياسية	وصف السلعة	HS
		Value(I.D)	Value(\$)	Weight(K.G)	Quantity		Unit		
	Turkey	4,888,080	3,348	1,507		تركيا	Kilo		
	Iran	1,011,953,880	688,404	10,000		ايران	Kilo		
	India	24,257,900	16,615	15,607		الهند	Kilo		
	Japan	4,806,320	3,292	1,646		اليابان	Kilo		
	Singapore	5,613,700	3,845	1,609		سنغافورة	Kilo		
	United States of America	75,686,400	51,840	15,867		الولايات المتحدة الامريكية	Kilo		
	Canada	671,600	460	192		كندا	Kilo		
	Australia	438,000	300	8		استراليا	Kilo		
	<b>Total</b>	<b>4,705,145,060</b>	<b>3,217,987</b>	<b>600,055</b>	<b>0</b>	<b>المجموع</b>			
Firstaid boxes and kits	Germany	66,150	45	15		المانيا	Kilo	حقائب طبية وعلب إسعاف مجهزة ومعدة للإسعاف الأولي في العلاج العاجل	30065000
	Greece	155,045,310	105,473	105,473		اليونان	Kilo		
	European Union	39,949,980	27,363	5,460		الاتحاد الاوربي	Kilo		
	China	198,625,702	135,782	53,900		الصين	Kilo		
	South Korea	16,934,400	11,520	11,520		كوريا الجنوبية	Kilo		
	United States of America	1,089,711,000	741,300	414		الولايات المتحدة الامريكية	Kilo		
	<b>Total</b>	<b>1,500,332,542</b>	<b>1,021,483</b>	<b>176,782</b>	<b>0</b>	<b>المجموع</b>			
	<b>Total chapter</b>	<b>603,581,140,802</b>	<b>412,637,746</b>	<b>15,834,636</b>	<b>0</b>	<b>مجموع الفصل</b>			
Fertilisers.								أسمدة	31

الاستيرادات السلعية (غير النفطية) حسب السلعة وبلد المنشأ لسنة 2021  
Imports (non-oil) by commodity and origin country for the year 2021

Con. Table (10) - Follow

تابع جدول (10) - يتبع

Commodity	Country	القيمة بالدينار	القيمة بالدولار	الوزن (كغم)	الكمية	بلد المنشأ	الوحدة القياسية	وصف السلعة	HS
		Value(I.D)	Value(\$)	Weight(K.G)	Quantity		Unit		
Animal or vegetable fertilisers, whether or not mixed together or chemically treated; fertilisers produced by the mixing or chemical treatment of animal or vegetable products.	Jordan	27,156,000	18,600	62,000		المملكة الاردنية الهاشمية	Kilo	أسمدة من أصل حيواني أو نباتي، وإن كانت مخلوطة في ما بينها أو معالجة كيميائياً، أسمدة ناتجة عن خلط أو معالجة كيميائية للمنتجات من أصل حيواني أو نباتي	31010000
	European Union	107,310,000	73,500	245,000		الاتحاد الاوربي	Kilo		
	China	243,196,580	166,573	96,300		الصين	Kilo		
	Iran	3,718,620	2,547	50,940		ايران	Kilo		
	India	102,492,000	70,200	276,400		الهند	Kilo		
	Thailand	4,939,180	3,383	22,000		تايلند	Kilo		
	Kazakhstan	229,293,000	157,050	116,500		كازخستان	Kilo		
	<b>Total</b>	<b>718,105,380</b>	<b>491,853</b>	<b>869,140</b>	<b>0</b>	<b>المجموع</b>			
Other fertilisers, nitrogenous. Ammonium sulphate double salts and mixtures of ammonium sulphate and ammonium nitrate :	China	429,327,250	294,060	700,872		الصين	Kilo	غيرها من اسمدة نيتروجينية من - كبريتات النشادر (الأمونيوم)؛ أملاح مزدوجة ومخاليط كبريتات الأمونيوم ونترات الأمونيوم	31022900
	<b>Total</b>	<b>429,327,250</b>	<b>294,060</b>	<b>700,872</b>	<b>0</b>	<b>المجموع</b>			
Sodium nitrate	China	65,919,000	45,150	100,000		الصين	Kilo	اسمدة نيتروجينية من نترات الصوديوم	31025000
	Vietnam	59,130,000	40,500	324,000		فيتنام	Kilo		
	Iran	10,512,000	7,200	72,000		ايران	Kilo		
	<b>Total</b>	<b>135,561,000</b>	<b>92,850</b>	<b>496,000</b>	<b>0</b>	<b>المجموع</b>			

الاستيرادات السلعية (غير النفطية) حسب السلعة وبلد المنشأ لسنة 2021  
Imports (non-oil) by commodity and origin country for the year 2021

Con. Table (10) - Follow

تابع جدول (10) - يتبع

Commodity	Country	القيمة بالدينار	القيمة بالدولار	الوزن (كغم)	الكمية	بلد المنشأ	الوحدة القياسية	وصف السلعة	HS
		Value(I.D)	Value(\$)	Weight(K.G)	Quantity		Unit		
Mixtures of urea and ammonium nitrate in aqueous or ammoniacal solution-fertilisers, nitrogenous.	Jordan	23,652,000	16,200	54,000		المملكة الاردنية الهاشمية	Kilo	اسمدة نيتروجينية من مخاليط من البولة (بوريا) ونيترات النشادر (الأمونيوم) في محاليل مائية أو نشادرية	31028000
	China	353,238,240	241,944	1,482,460		الصين	Kilo		
	<b>Total</b>	<b>376,890,240</b>	<b>258,144</b>	<b>1,536,460</b>	<b>0</b>	<b>المجموع</b>			
fertilisers, potassic.Potassium chloride	Saudi Arabia	30,660,000	21,000	25,292		المملكة العربية السعودية	Kilo	- اسمدة بوتاسية من كلوريد البوتاسيوم	31042000
	Iran	43,438,500	29,550	97,760		ايران	Kilo		
	India	442,829,680	303,308	420,000		الهند	Kilo		
	<b>Total</b>	<b>516,928,180</b>	<b>353,858</b>	<b>543,052</b>	<b>0</b>	<b>المجموع</b>			
Mineral or chemical fertilisers containing Diammonium hydrogenorthophosphate (diammonium phosphate)	China	19,247,180	13,183	50,000		الصين	Kilo	اسمدة معدنية او كيمياوية محتوية على - ثاني هيدروجين أورثوفوسفات ثاني امونيوم (ثنائي امونيوم أورثوفوسفات هيدروجينية (فوسفاتالامنيوم الثنائي)	31053000
	Iran	90,410,500	61,925	245,800		ايران	Kilo		
	<b>Total</b>	<b>109,657,680</b>	<b>75,108</b>	<b>295,800</b>	<b>0</b>	<b>المجموع</b>			
<b>Total chapter</b>		<b>2,286,469,730</b>	<b>1,565,873</b>	<b>4,441,324</b>	<b>0</b>	<b>مجموع الفصل</b>			
Tanning or dyeing EXtracts; tannins and their derivatives; dyes, pigments and other colouring matter; paints and varnishes; putty and other mastics; inks.								خلاصات للدايعة والصباغة ؛ مواد دايعة ومشتقاتها؛ أصباغ، ألوان سطحية (بيجمنت) ومواد ملونة آخر ؛ دهانات وورنيش؛ معاجين؛حبر	32

الاستيرادات السلعية (غير النفطية) حسب السلعة وبلد المنشأ لسنة 2021  
Imports (non-oil) by commodity and origin country for the year 2021

Con. Table (10) - Follow

تابع جدول (10) - يتبع

Commodity	Country	القيمة بالدينار	القيمة بالدولار	الوزن (كغم)	الكمية	بلد المنشأ	الوحدة القياسية	وصف السلعة	HS
		Value(I.D)	Value(\$)	Weight(K.G)	Quantity		Unit		
Coloring matter of animal origin	India	4,818,000	3,300	1,200		الهند	Kilo	مواد تلوين الطبيعية من أصل حيواني	32030020
	<b>Total</b>	<b>4,818,000</b>	<b>3,300</b>	<b>1,200</b>	<b>0</b>	<b>المجموع</b>			
Disperse dyes and preparations based thereon	Jordan	346,210,000	237,000	454,000		المملكة الاردنية الهاشمية	Kilo	أصبغ مبددة ومحضرات أساسها هذه الأصبغ	32041100
	Saudi Arabia	747,578,400	512,040	485,474		السعودية العربية	Kilo		
	Bahrain	90,184,200	61,770	63,640		البحرين	Kilo		
	United Arab Emirates	422,595,540	289,449	467,708		الامارات العربية المتحدة	Kilo		
	Egypt	829,280,000	568,000	114,716		جمهورية مصر العربية	Kilo		
	France	57,592,620	39,447	60,354		فرنسا	Kilo		
	Germany	26,709,240	18,294	15,000		المانيا	Kilo		
	Spain	51,596,400	35,340	54,984		اسبانيا	Kilo		
	European Union	675,579,960	462,726	760,212		الاتحاد الاوربي	Kilo		
	China	488,826,980	334,813	470,929		الصين	Kilo		
	South Korea	251,219,280	172,068	189,275		كوريا الجنوبية	Kilo		
	Turkey	430,920,460	295,151	87,562		تركيا	Kilo		
	Iran	1,048,611,420	718,227	1,334,122		ايران	Kilo		
	India	252,686,580	173,073	40,861		الهند	Kilo		
	Kazakhstan	142,131,000	97,350	17,000		كازخستان	Kilo		
	United States of America	546,247,320	374,142	301,595		الولايات المتحدة الامريكية	Kilo		
	<b>Total</b>	<b>6,407,969,400</b>	<b>4,388,890</b>	<b>4,917,432</b>	<b>0</b>	<b>المجموع</b>			
Basic dyes and preparations based thereon	Jordan	4,788,669,080	3,278,223	5,470,240		المملكة الاردنية الهاشمية	Kilo	أصبغ قاعدية ومحضرات أساسها هذه الأصبغ	32041300



الاستيرادات السلعية (غير النفطية) حسب السلعة وبلد المنشأ لسنة 2021  
Imports (non-oil) by commodity and origin country for the year 2021

Con. Table (10) - Follow

تابع جدول (10) - يتبع

Commodity	Country	القيمة بالدينار	القيمة بالدولار	الوزن (كغم)	الكمية	بلد المنشأ	الوحدة القياسية	وصف السلعة	HS
		Value(I.D)	Value(\$)	Weight(K.G)	Quantity		Unit		
	Saudi Arabia	305,654,260	209,066	363,762		المملكة العربية السعودية	Kilo		
	United Arab Emirates	574,086,600	393,210	423,130		الامارات العربية المتحدة	Kilo		
	Egypt	69,167,500	47,375	83,750		جمهورية مصر العربية	Kilo		
	European Union	8,030,000	5,500	11,000		الاتحاد الاوربي	Kilo		
	China	259,675,600	177,860	204,008		الصين	Kilo		
	South Korea	16,644,000	11,400	21,200		كوريا الجنوبية	Kilo		
	Turkey	7,300,000	5,000	10,000		تركيا	Kilo		
	Iran	15,257,000	10,450	20,900		ايران	Kilo		
	India	107,130,420	73,377	30,350		الهند	Kilo		
	Kazakhstan	172,526,460	118,126	34,400		كازخستان	Kilo		
	<b>Total</b>	<b>6,324,140,920</b>	<b>4,329,587</b>	<b>6,672,740</b>	<b>0</b>	<b>المجموع</b>			
Direct dyes and preparations based thereon	Jordan	434,160,280	297,268	509,957		المملكة الاردنية الهاشمية	Kilo	أصباغ مباشرة ومحضرات أساسها هذه الأصباغ	32041400
	Saudi Arabia	60,298,000	41,300	82,600		المملكة العربية السعودية	Kilo		
	United Arab Emirates	138,297,600	94,080	188,160		الامارات العربية المتحدة	Kilo		
	China	155,801,050	106,582	221,430		الصين	Kilo		
	South Korea	51,231,400	35,090	70,180		كوريا الجنوبية	Kilo		
	<b>Total</b>	<b>839,788,330</b>	<b>574,320</b>	<b>1,072,327</b>	<b>0</b>	<b>المجموع</b>			
Reactive dyes and preparations based thereon	United States of America	12,791,940	8,702	2,500		الولايات المتحدة الامريكية	Kilo	أصباغ متفاعلة ومحضرات أساسها هذه الأصباغ	32041600
	<b>Total</b>	<b>12,791,940</b>	<b>8,702</b>	<b>2,500</b>	<b>0</b>	<b>المجموع</b>			

الاستيرادات السلعية (غير النفطية) حسب السلعة وبلد المنشأ لسنة 2021  
Imports (non-oil) by commodity and origin country for the year 2021

Con. Table (10) - Follow

تابع جدول (10) - يتبع

Commodity	Country	القيمة بالدينار	القيمة بالدولار	الوزن (كغم)	الكمية	بلد المنشأ	الوحدة القياسية	وصف السلعة	HS
		Value(I.D)	Value(\$)	Weight(K.G)	Quantity		Unit		
Vitrifiable enamels and glazes, engobes (slips) and similar preparations	China	37,527,840	25,704	20,400		الصين	Kilo	مركبات قابلة للتزجج ودهانات لطلاء الفخار (إينجوب) ومحضرات مماثلة	32072000
	<b>Total</b>	<b>37,527,840</b>	<b>25,704</b>	<b>20,400</b>	<b>0</b>	<b>المجموع</b>			
Liquid lustres and similar preparations	Jordan	1,367,551,960	936,426	1,832,852		المملكة الاردنية الهاشمية	Kilo	دهانات لماعة سائلة ومحضرات مماثلة	32073000
	Saudi Arabia	266,099,600	182,260	364,520		المملكة العربية السعودية	Kilo		
	United Arab Emirates	209,343,560	143,386	244,542		الامارات العربية المتحدة	Kilo		
	Egypt	71,978,000	49,300	81,600		جمهورية مصر العربية	Kilo		
	European Union	105,169,640	72,034	140,700		الاتحاد الاوربي	Kilo		
	China	1,415,199,900	969,315	1,021,890		الصين	Kilo		
	South Korea	18,546,380	12,703	6,314		كوريا الجنوبية	Kilo		
	Iran	11,139,800	7,630	15,260		ايران	Kilo		
	India	283,951,020	194,487	248,474		الهند	Kilo		
	<b>Total</b>	<b>3,748,979,860</b>	<b>2,567,541</b>	<b>3,956,152</b>	<b>0</b>	<b>المجموع</b>			
Varnish from polyesters	Egypt	7,205,100	4,935	26,630		جمهورية مصر العربية	Kilo	ورنيش اساسها بوليسثيرات	32081010
	China	38,690,000	26,500	21,120		الصين	Kilo		
	<b>Total</b>	<b>45,895,100</b>	<b>31,435</b>	<b>47,750</b>	<b>0</b>	<b>المجموع</b>			
Other paint based on polyesters	Iran	17,860,500	12,150	24,300		ايران	Kilo	غيره من دهانات وورنيش اساسها بوليسثيرات	32081090
	<b>Total</b>	<b>17,860,500</b>	<b>12,150</b>	<b>24,300</b>	<b>0</b>	<b>المجموع</b>			
Other paints from acrylic or vinyl polymers, nonwater base	Jordan	92,847,240	63,594	127,188		المملكة الاردنية الهاشمية	Kilo	غيره من دهانات في وسط غير مائي اساسها بوليميرات اكريليكية أو فينيلية	32082090

الاستيرادات السلعية (غير النفطية) حسب السلعة وبلد المنشأ لسنة 2021  
Imports (non-oil) by commodity and origin country for the year 2021

Con. Table (10) - Follow

تابع جدول (10) - يتبع

Commodity	Country	القيمة بالدينار	القيمة بالدولار	الوزن (كغم)	الكمية	بلد المنشأ	الوحدة القياسية	وصف السلعة	HS
		Value(I.D)	Value(\$)	Weight(K.G)	Quantity		Unit		
	<b>Total</b>	<b>92,847,240</b>	<b>63,594</b>	<b>127,188</b>	<b>0</b>	<b>المجموع</b>			
Varnish from other polymers, nonwater base	Jordan	91,250,000	62,500	125,000		المملكة الاردنية الهاشمية	Kilo	غيرها من دهانات وورنيش محلوله او مبددة في وسط غير مائي	32089010
	Saudi Arabia	11,680,000	8,000	16,000		المملكة العربية السعودية	Kilo		
	<b>Total</b>	<b>102,930,000</b>	<b>70,500</b>	<b>141,000</b>	<b>0</b>	<b>المجموع</b>			
Other paint from acrylic or vinyl polymers, waterbase	Jordan	1,104,125,000	756,250	1,481,474		المملكة الاردنية الهاشمية	Kilo	دهانات محلوله او مبددة في وسط مائي اساسها بوليميرات اكريليكية او فينيلية	32091090
	Kuwait	20,622,500	14,125	27,534		الكويت	Kilo		
	Saudi Arabia	141,561,600	96,960	189,749		المملكة العربية السعودية	Kilo		
	United Arab Emirates	228,402,400	156,440	309,638		الامارات العربية المتحدة	Kilo		
	Spain	121,269,060	83,061	161,912		اسبانيا	Kilo		
	European Union	191,270,220	131,007	259,565		الاتحاد الاوربي	Kilo		
	China	2,146,245,260	1,470,031	2,866,550		الصين	Kilo		
	Iran	141,401,000	96,850	190,330		ايران	Kilo		
	India	208,582,900	142,865	278,667		الهند	Kilo		
	South Africa	9,066,600	6,210	12,420		جنوب افريقيا	Kilo		
	United States of America	35,431,280	24,268	48,536		الولايات المتحدة الامريكية	Kilo		
	<b>Total</b>	<b>4,347,977,820</b>	<b>2,978,067</b>	<b>5,826,375</b>	<b>0</b>	<b>المجموع</b>			
Other paints from other polymers, waterbased	Jordan	333,461,080	228,398	456,796		المملكة الاردنية الهاشمية	Kilo	غيره من دهانات بوليميرات مبددة او محلوله في وسط مائي.	32099090
	Saudi Arabia	134,553,600	92,160	184,320		المملكة العربية السعودية	Kilo		

الاستيرادات السلعية (غير النفطية) حسب السلعة وبلد المنشأ لسنة 2021  
Imports (non-oil) by commodity and origin country for the year 2021

Con. Table (10) - Follow

تابع جدول (10) - يتبع

Commodity	Country	القيمة بالدينار	القيمة بالدولار	الوزن (كغم)	الكمية	بلد المنشأ	الوحدة القياسية	وصف السلعة	HS
		Value(I.D)	Value(\$)	Weight(K.G)	Quantity		Unit		
	United Arab Emirates	182,500,000	125,000	250,000		الامارات العربية المتحدة	Kilo		
	Egypt	19,564,000	13,400	26,800		جمهورية مصر العربية	Kilo		
	Germany	97,659,400	66,890	267,560		المانيا	Kilo		
	China	125,998,000	86,300	172,600		الصين	Kilo		
	South Korea	2,920,000	2,000	4,000		كوريا الجنوبية	Kilo		
	Iran	180,806,400	123,840	247,680		ايران	Kilo		
	<b>Total</b>	<b>1,077,462,480</b>	<b>737,988</b>	<b>1,609,756</b>	<b>0</b>	<b>المجموع</b>			
Other paints and varnish	European Union	5,840,000	4,000	8,000		الاتحاد الاوربي	Kilo	غيرها من دهانات . وورنيش	32100090
	China	23,141,000	15,850	31,700		الصين	Kilo		
	<b>Total</b>	<b>28,981,000</b>	<b>19,850</b>	<b>39,700</b>	<b>0</b>	<b>المجموع</b>			
Dyes and other coloring matter, for retail	Jordan	6,261,553,470	4,287,526	8,457,174		المملكة الاردنية الهاشمية	Kilo	اصباغ ومواد ملونة آخر مهياة بأشكال أو في أغلفة للبيع بالتجزئة	32129010
	Saudi Arabia	414,588,200	283,585	570,856		المملكة العربية السعودية	Kilo		
	Bahrain	18,323,000	12,550	24,802		البحرين	Kilo		
	United Arab Emirates	2,116,767,860	1,449,841	2,894,599		الامارات العربية المتحدة	Kilo		
	Egypt	93,819,600	64,260	126,968		جمهورية مصر العربية	Kilo		
	France	54,452,160	37,296	74,592		فرنسا	Kilo		
	Italy	14,600,000	10,000	12,000		ايطاليا	Kilo		
	European Union	297,041,380	203,453	403,954		الاتحاد الاوربي	Kilo		
	China	2,302,765,500	1,576,934	3,197,289		الصين	Kilo		
	South Korea	1,617,258,060	1,107,711	3,664,517		كوريا الجنوبية	Kilo		
	Iran	363,008,400	248,290	476,440		ايران	Kilo		
	India	694,336,010	474,851	574,513		الهند	Kilo		
	Malaysia	4,380,000	3,000	50,000		ماليزيا	Kilo		

الاستيرادات السلعية (غير النفطية) حسب السلعة وبلد المنشأ لسنة 2021  
Imports (non-oil) by commodity and origin country for the year 2021

Con. Table (10) - Follow

تابع جدول (10) - يتبع

Commodity	Country	القيمة بالدينار	القيمة بالدولار	الوزن (كغم)	الكمية	بلد المنشأ	الوحدة القياسية	وصف السلعة	HS
		Value(I.D)	Value(\$)	Weight(K.G)	Quantity		Unit		
	Thailand	44,290,560	30,336	59,953		تايلند	Kilo		
	United States of America	10,757,280	7,368	14,736		الولايات المتحدة الأمريكية	Kilo		
	<b>Total</b>	<b>14,307,941,480</b>	<b>9,797,001</b>	<b>20,602,393</b>	<b>0</b>	<b>المجموع</b>			
Other pigments for paint manufacture	Jordan	9,490,000	6,500	12,000		المملكة الاردنية الهاشمية	Kilo	غيرها من ألوان سطحية (بما في ذلك المساحيق والرقائق المعدنية) مبددة في وسط غير مائي بشكل سائل أو معجون، من الأنواع المستعملة في صناعة الدهانات (بما في ذلك ألوان المينا)؛ أوراق الختم؛ أصباغ ومواد ملونة آخر مهياة بأشكال أو في أغلفة للبيع بالتجزئة.	32129090
	Saudi Arabia	43,632,100	29,885	19,300		المملكة العربية السعودية	Kilo		
	Egypt	6,862,000	4,700	4,700		جمهورية مصر العربية	Kilo		
	Germany	53,726,540	36,799	72,000		المانيا	Kilo		
	China	257,526,480	176,388	212,949		الصين	Kilo		
	Kazakhstan	5,880,000	4,000	2,000		كازخستان	Kilo		
	<b>Total</b>	<b>377,117,120</b>	<b>258,272</b>	<b>322,949</b>	<b>0</b>	<b>المجموع</b>			
Oil based glaziers' putty	Jordan	218,706,540	149,799	154,500		المملكة الاردنية الهاشمية	Kilo	معاجين اساسها الزيت لتثبيت الزجاج	32141010
	Germany	11,680,000	8,000	10,000		المانيا	Kilo		
	Netherlands	626,582,360	429,166	30,000		هولندا	Kilo		
	Ukraine	13,140,000	9,000	10,000		اوكرانيا	Kilo		
	China	132,148,980	90,513	88,000		الصين	Kilo		
	South Korea	10,220,000	7,000	10,000		كوريا الجنوبية	Kilo		

الاستيرادات السلعية (غير النفطية) حسب السلعة وبلد المنشأ لسنة 2021  
Imports (non-oil) by commodity and origin country for the year 2021

Con. Table (10) - Follow

تابع جدول (10) - يتبع

Commodity	Country	القيمة بالدينار	القيمة بالدولار	الوزن (كغم)	الكمية	بلد المنشأ	الوحدة القياسية	وصف السلعة	HS
		Value(I.D)	Value(\$)	Weight(K.G)	Quantity		Unit		
	Iran	1,166,100,600	798,495	685,000		ايران	Kilo		
	South Africa	8,378,940	5,739	10,000		جنوب افريقيا	Kilo		
	<b>Total</b>	<b>2,186,957,420</b>	<b>1,497,712</b>	<b>997,500</b>	<b>0</b>	<b>المجموع</b>			
Grafting and sealing paints for painting casks, etc.	South Korea	32,850,000	22,500	45,000		كوريا الجنوبية	Kilo	معاجين التطعيم والسد لطلاء البراميل والدنان .. الخ اساسها الشمع	32141020
	<b>Total</b>	<b>32,850,000</b>	<b>22,500</b>	<b>45,000</b>	<b>0</b>	<b>المجموع</b>			
Plastic based mastics used for preventing leakage	Jordan	533,228,500	365,225	498,900		المملكة الاردنية الهاشمية	Kilo	معاجين اساسها المواد البلاستيكية المستعملة لمنع تسرب السوائل في بعض المفاصل ولتسوية سطوح الارضيات .. الخ ..	32141080
	Kuwait	12,775,000	8,750	41,500		الكويت	Kilo		
	Saudi Arabia	100,345,800	68,730	91,640		المملكة العربية السعودية	Kilo		
	United Arab Emirates	257,609,700	176,445	235,260		الامارات العربية المتحدة	Kilo		
	Germany	32,499,600	22,260	1,980		المانيا	Kilo		
	European Union	2,190,789,860	1,500,541	1,386,624		الاتحاد الاوربي	Kilo		
	China	1,119,841,900	767,015	776,468		الصين	Kilo		
	South Korea	530,726,060	363,511	787,872		كوريا الجنوبية	Kilo		
	India	158,444,748	108,524	264,745		الهند	Kilo		
	Kazakhstan	196,416,720	134,532	45,000		كازخستان	Kilo		
	United States of America	3,047,020	2,087	2,017		الولايات المتحدة الامريكية	Kilo		
	<b>Total</b>	<b>5,135,724,908</b>	<b>3,517,620</b>	<b>4,132,006</b>	<b>0</b>	<b>المجموع</b>			

الاستيرادات السلعية (غير النفطية) حسب السلعة وبلد المنشأ لسنة 2021  
Imports (non-oil) by commodity and origin country for the year 2021

Con. Table (10) - Follow

تابع جدول (10) - يتبع

Commodity	Country	القيمة بالدينار	القيمة بالدولار	الوزن (كغم)	الكمية	بلد المنشأ	الوحدة القياسية	وصف السلعة	HS
		Value(I.D)	Value(\$)	Weight(K.G)	Quantity		Unit		
Zinc oxide and glycerol based mastics for metal or pipe	China	567,502,000	388,700	388,700		الصين	Kilo	معاجين اساسها اكسيد الزنك والجلسرين المستعملة لصنع مواد تغطية متحملة للحوامض او لتثبيت قطع معدنية على مصنوعات البورسلان او لوصل الانابيب	32141091
	Iran	9,322,100	6,385	25,540		ايران	Kilo		
	<b>Total</b>	<b>576,824,100</b>	<b>395,085</b>	<b>414,240</b>	<b>0</b>	<b>المجموع</b>			
Fillings to prepare surfaces for painting	Jordan	4,085,755,860	2,798,391	3,761,059		المملكة الاردنية الهاشمية	Kilo	غيرها من معاجين الحشو لاعداد الاسطح للطلاء بتسوية البروزات وحشو الشقوق والتقوب ويوضع عليها الطلاء بعد جفافها وصلتها	32141094
	Kuwait	4,380,000	3,000	30,000		الكويت	Kilo		
	Saudi Arabia	88,967,300	60,880	174,340		المملكة العربية السعودية	Kilo		
	United Arab Emirates	15,370,880	10,528	105,280		الامارات العربية المتحدة	Kilo		
	France	1,255,600	860	1,150		فرنسا	Kilo		
	China	3,223,794,834	2,207,966	1,342,594		الصين	Kilo		
	South Korea	25,732,500	17,625	23,563		كوريا الجنوبية	Kilo		
	Sri Lanka	7,117,500	4,875	22,000		سرى لانكا	Kilo		
	Iran	379,154,700	259,695	241,000		ايران	Kilo		
	India	1,079,806,730	739,011	695,000		الهند	Kilo		
	<b>Total</b>	<b>8,911,335,904</b>	<b>6,102,831</b>	<b>6,395,986</b>	<b>0</b>	<b>المجموع</b>			

الاستيرادات السلعية (غير النفطية) حسب السلعة وبلد المنشأ لسنة 2021  
Imports (non-oil) by commodity and origin country for the year 2021

Con. Table (10) - Follow

تابع جدول (10) - يتبع

Commodity	Country	القيمة بالدينار	القيمة بالدولار	الوزن (كغم)	الكمية	بلد المنشأ	الوحدة	وصف السلعة	HS
		Value(I.D)	Value(\$)	Weight(K.G)	Quantity		القياسية		
Other of Glaziers' putty, grafting putty, resin cements, caulking compounds and other mastics; painters' fillings; nonrefractory surfacing preparations for façades, indoor walls, floors, ceilings or the like.	Jordan	1,328,418,960	909,876	1,323,187		المملكة الاردنية الهاشمية	Kilo	غيرها من معاجين لتثبيت الزجاج وإسمنت الراتنج، وغيرها من معاجين السد؛ محضرات طلاء مستعملة في الدهان؛ محضرات طلاء السطوح غير متحملة للحرارة مستعملة في البناء (للواجهات أو الجدران الداخلية أو الأرضيات أو السقوف أو ما شابهها).	32149000
	Saudi Arabia	72,883,200	49,920	68,798		المملكة العربية السعودية	Kilo		
	China	379,255,548	259,540	291,773		الصين	Kilo		
	South Korea	15,330,000	10,500	50,000		كوريا الجنوبية	Kilo		
	<b>Total</b>		<b>1,795,887,708</b>	<b>1,229,836</b>	<b>1,733,758</b>	<b>0</b>	<b>المجموع</b>		
Printing ink-Black	Jordan	146,000	100	50		المملكة الاردنية الهاشمية	Kilo	حبر طباعة اسود	32151100
	European Union	116,626,260	79,881	17,161		الاتحاد الاوربي	Kilo		
	China	471,346,300	322,420	158,494		الصين	Kilo		
	South Korea	23,136,620	15,847	11,500		كوريا الجنوبية	Kilo		
	Kazakhstan	13,505,000	9,250	1,500		كازخستان	Kilo		
<b>Total</b>		<b>624,760,180</b>	<b>427,498</b>	<b>188,705</b>	<b>0</b>	<b>المجموع</b>			
Other Printing ink	China	54,947,100	37,635	28,290		الصين	Kilo	غيره من حبر طباعة	32151900
	South Korea	98,550,000	67,500	67,500		كوريا الجنوبية	Kilo		
	<b>Total</b>	<b>153,497,100</b>	<b>105,135</b>	<b>95,790</b>	<b>0</b>	<b>المجموع</b>			
Ink for typing machines	Jordan	13,140,000	9,000	4,500		المملكة الاردنية الهاشمية	Kilo	الحبر المعدل للالات الناسخه	32159040
	Iran	83,419,560	56,748	60,000		ايران	Kilo		
	<b>Total</b>	<b>96,559,560</b>	<b>65,748</b>	<b>64,500</b>	<b>0</b>	<b>المجموع</b>			



الاستيرادات السلعية (غير النفطية) حسب السلعة وبلد المنشأ لسنة 2021  
Imports (non-oil) by commodity and origin country for the year 2021

Con. Table (10) - Follow

تابع جدول (10) - يتبع

Commodity	Country	القيمة بالدينار	القيمة بالدولار	الوزن (كغم)	الكمية	بلد المنشأ	الوحدة القياسية	وصف السلعة	HS
		Value(I.D)	Value(\$)	Weight(K.G)	Quantity		Unit		
	<b>Total chapter</b>	<b>57,289,425,910</b>	<b>39,230,866</b>	<b>59,451,647</b>	<b>0</b>	<b>مجموع الفصل</b>			
Essential oils and resinoids; perfumery, cosmetic or toilet preparations								زيوت عطرية وراتنجات عطرية (ريزنيويد)؛ محضرات عطور أو تطرية (كوزماتيك) أو تجميل (تواليت)	33
Solutions of essential Oils	Jordan	14,819,000	10,150	2,200		المملكة الاردنية الهاشمية	Kilo	مياه مقطرة ومحاليل مائية من زيوت عطرية معدة لاجراض طبية	33019011
	China	14,162,000	9,700	3,000		الصين	Kilo		
	<b>Total</b>	<b>28,981,000</b>	<b>19,850</b>	<b>5,200</b>	<b>0</b>	<b>المجموع</b>			
Rosewater	India	12,453,800	8,530	8,530		الهند	Kilo	ماء ورد	33019013
	<b>Total</b>	<b>12,453,800</b>	<b>8,530</b>	<b>8,530</b>	<b>0</b>	<b>المجموع</b>			
Orange flower water	Jordan	11,826,000	8,100	3,100		المملكة الاردنية الهاشمية	Kilo	ماء زهر	33019014
	<b>Total</b>	<b>11,826,000</b>	<b>8,100</b>	<b>3,100</b>	<b>0</b>	<b>المجموع</b>			
Mixtures of odoriferous substances and mixtures (including alcoholic solutions) with a basis of one or more of these substancesOf a kind used in the food or drink industries	Saudi Arabia	58,078,800	39,780	27,520		المملكة العربية السعودية	Kilo	مخاليط مواد عطرية ومخاليط (بما فيها المحاليل الكحولية) قاعدتها مادة او اكثر من هذه المواد العطرية من الأنواع المستعملة في الصناعات الغذائية أو المشروبات	33021000
	<b>Total</b>	<b>58,078,800</b>	<b>39,780</b>	<b>27,520</b>	<b>0</b>	<b>المجموع</b>			
Perfumes, liquid or solid	Jordan	148,956,500	102,025	55,300		المملكة الاردنية الهاشمية	Kilo	عطور (بارفيوم) السائلة او الجامدة	33030010
	United Arab Emirates	71,018,780	48,643	37,000		الامارات العربية المتحدة	Kilo		
	Egypt	29,565,000	20,250	13,500		جمهورية مصر العربية	Kilo		

الاستيرادات السلعية (غير النفطية) حسب السلعة وبلد المنشأ لسنة 2021  
Imports (non-oil) by commodity and origin country for the year 2021

Con. Table (10) - Follow

تابع جدول (10) - يتبع

Commodity	Country	القيمة بالدينار	القيمة بالدولار	الوزن (كغم)	الكمية	بلد المنشأ	الوحدة القياسية	وصف السلعة	HS
		Value(I.D)	Value(\$)	Weight(K.G)	Quantity		Unit		
	France	49,041,400	33,590	23,400		فرنسا	Kilo		
	European Union	78,372,800	53,680	5,000		الاتحاد الاوربي	Kilo		
	Russian Federation	21,181,680	14,508	22,100		روسيا الاتحادية	Kilo		
	China	754,526,540	516,799	259,300		الصين	Kilo		
	Iran	1,177,296,250	805,953	522,500		ايران	Kilo		
	India	85,693,650	58,295	37,500		الهند	Kilo		
	<b>Total</b>	<b>2,415,652,600</b>	<b>1,653,743</b>	<b>975,600</b>	<b>0</b>	<b>المجموع</b>			
Other perfumes and toilet water	Jordan	4,380,000	3,000	2,000		المملكة الاردنية الهاشمية	Kilo	غيرها من عطور ومياه تجميل (تواليت)	33030090
	European Union	40,506,960	27,651	18,434		الاتحاد الاوربي	Kilo		
	<b>Total</b>	<b>44,886,960</b>	<b>30,651</b>	<b>20,434</b>	<b>0</b>	<b>المجموع</b>			
Lip makeup preparations	Spain	15,549,000	10,650	5,000		اسبانيا	Kilo	مستحضرات تجميل الشفاه	33041000
	European Union	8,098,620	5,547	3,000		الاتحاد الاوربي	Kilo		
	China	3,075,332,480	2,105,398	1,369,000		الصين	Kilo		
	Iran	1,552,474,950	1,062,724	604,000		ايران	Kilo		
	India	4,777,500	3,250	2,000		الهند	Kilo		
	<b>Total</b>	<b>4,656,232,550</b>	<b>3,187,569</b>	<b>1,983,000</b>	<b>0</b>	<b>المجموع</b>			
Cosmetic powder for babies	United Kingdom	45,953,500	31,475	19,000		المملكة المتحدة	Kilo	مساحيق بودرة الاطفال	33049110
	Ireland	14,640,880	10,028	2,000		ايرلندا	Kilo		
	China	27,667,000	18,950	9,475		الصين	Kilo		
	Iran	25,732,500	17,625	14,000		ايران	Kilo		
	Kazakhstan	18,769,760	12,856	9,000		كازخستان	Kilo		
	<b>Total</b>	<b>132,763,640</b>	<b>90,934</b>	<b>53,475</b>	<b>0</b>	<b>المجموع</b>			
Other cosmetic powder (See Endnote 2)	China	70,883,000	48,550	1,850		الصين	Kilo	مساحيق بودرة اخرى ، وإن كانت مضغوطة	33049190
	<b>Total</b>	<b>70,883,000</b>	<b>48,550</b>	<b>1,850</b>	<b>0</b>	<b>المجموع</b>			

الاستيرادات السلعية (غير النفطية) حسب السلعة وبلد المنشأ لسنة 2021  
Imports (non-oil) by commodity and origin country for the year 2021

Con. Table (10) - Follow

تابع جدول (10) - يتبع

Commodity	Country	القيمة بالدينار	القيمة بالدولار	الوزن (كغم)	الكمية	بلد المنشأ	الوحدة القياسية	وصف السلعة	HS
		Value(I.D)	Value(\$)	Weight(K.G)	Quantity		Unit		
Skin softening products (See Endnote 3)	Jordan	35,551,000	24,350	11,547		المملكة الاردنية الهاشمية	Kilo	محضرات تجميل لتطرية الجلد	33049930
	Italy	84,056,320	57,392	34,900		ايطاليا	Kilo		
	Sweden	10,950,000	7,500	2,500		السويد	Kilo		
	Spain	69,700,400	47,740	237		اسبانيا	Kilo		
	European Union	52,202,300	35,755	9,600		الاتحاد الاوربي	Kilo		
	China	7,738,000	5,300	1,200		الصين	Kilo		
	Iran	38,222,800	26,180	46,980		ايران	Kilo		
	United States of America	81,716,200	55,970	14,200		الولايات المتحدة الامريكية	Kilo		
	Canada	17,410,500	11,925	501		كندا	Kilo		
	Australia	1,576,800	1,080	360		استراليا	Kilo		
	<b>Total</b>	<b>399,124,320</b>	<b>273,192</b>	<b>122,025</b>	<b>0</b>	<b>المجموع</b>			
Preparation for face makeup and paint makeup (See Endnote 3)	Jordan	657,000	450	150		المملكة الاردنية الهاشمية	Kilo	محضرات تجميل لطلاء الوجه ومعاجين ومحضرات نزع الطلاء	33049940
	Italy	146,000	100	10		ايطاليا	Kilo		
	European Union	8,030,000	5,500	350		الاتحاد الاوربي	Kilo		
	China	168,102,940	115,139	26,083		الصين	Kilo		
	Kazakhstan	8,760,000	6,000	2,500		كازخستان	Kilo		
		<b>Total</b>	<b>185,695,940</b>	<b>127,189</b>	<b>29,093</b>	<b>0</b>	<b>المجموع</b>		

الاستيرادات السلعية (غير النفطية) حسب السلعة وبلد المنشأ لسنة 2021  
Imports (non-oil) by commodity and origin country for the year 2021

Con. Table (10) - Follow

تابع جدول (10) - يتبع

Commodity	Country	القيمة بالدينار	القيمة بالدولار	الوزن (كغم)	الكمية	بلد المنشأ	الوحدة القياسية	وصف السلعة	HS
		Value(I.D)	Value(\$)	Weight(K.G)	Quantity		Unit		
Other beauty products (See Endnote 3)	United Arab Emirates	24,090,000	16,500	6,600		الامارات العربية المتحدة	Kilo	غيرها من مستحضرات تجميل أو زينة (ماكياج) ومحضرات للعناية بالبشرة (غير الأدوية)، بما فيها محضرات الوقاية من الشمس ومحضرات التسمير (برونزي)؛ محضرات العناية بالأيدي والأقدام.	33049990
	Spain	31,446,940	21,539	146		اسبانيا	Kilo		
	European Union	333,704,400	228,455	94,220		الاتحاد الاوربي	Kilo		
	China	621,464,250	425,170	107,304		الصين	Kilo		
	Kazakhstan	89,123,500	60,900	30,000		كازخستان	Kilo		
	United States of America	129,285,920	88,552	22,200		الولايات المتحدة الامريكية	Kilo		
	<b>Total</b>	<b>1,229,115,010</b>	<b>841,116</b>	<b>260,470</b>	<b>0</b>	<b>المجموع</b>			
Shampoos	Syria	556,689,000	378,700	90,000		الجمهورية العربية السورية	Kilo	شامبو	33051000
	Jordan	2,853,089,900	1,953,290	2,071,870		المملكة الاردنية الهاشمية	Kilo		
	Kuwait	303,972,000	208,200	295,973		الكويت	Kilo		
	Lebanon	417,122,800	284,580	145,180		لبنان	Kilo		
	Saudi Arabia	6,197,535,340	4,244,545	4,276,565		المملكة العربية السعودية	Kilo		
	United Arab Emirates	1,455,630,640	996,672	1,050,508		الامارات العربية المتحدة	Kilo		
	Egypt	3,811,278,660	2,610,321	4,472,081		جمهورية مصر العربية	Kilo		
	United Kingdom	92,926,050	63,215	63,215		المملكة المتحدة	Kilo		

الاستيرادات السلعية (غير النفطية) حسب السلعة وبلد المنشأ لسنة 2021  
Imports (non-oil) by commodity and origin country for the year 2021

Con. Table (10) - Follow

تابع جدول (10) - يتبع

Commodity	Country	القيمة بالدينار	القيمة بالدولار	الوزن (كغم)	الكمية	بلد المنشأ	الوحدة القياسية	وصف السلعة	HS
		Value(I.D)	Value(\$)	Weight(K.G)	Quantity		Unit		
	France	40,881,460	28,001	35,850		فرنسا	Kilo		
	Italy	4,902,680	3,358	6,458		ايطاليا	Kilo		
	Spain	48,105,540	32,949	11,000		اسبانيا	Kilo		
	European Union	2,559,224,690	1,752,496	2,264,336		الاتحاد الاوربي	Kilo		
	Russian Federation	8,268,750	5,625	5,625		روسيا الاتحادية	Kilo		
	China	11,993,959,110	8,212,473	10,280,646		الصين	Kilo		
	South Korea	139,075,220	95,257	483,923		كوريا الجنوبية	Kilo		
	Sri Lanka	28,105,000	19,250	19,250		سرى لانكا	Kilo		
	Turkey	115,048,000	78,800	388,700		تركيا	Kilo		
	Iran	1,821,702,480	1,246,357	1,618,299		ايران	Kilo		
	India	691,440,170	473,212	536,112		الهند	Kilo		
	Indonesia	6,657,600	4,560	6,840		اندونيسيا	Kilo		
	Malaysia	236,005,500	160,650	47,000		ماليزيا	Kilo		
	Pakistan	38,434,500	26,325	26,013		باكستان	Kilo		
	Thailand	248,346,000	170,100	63,671		تايلند	Kilo		
	Kazakhstan	1,561,841,950	1,067,080	296,000		كازخستان	Kilo		
	United States of America	1,093,315,040	748,139	983,226		الولايات المتحدة الامريكية	Kilo		
	Canada	2,730,200	1,870	3,596		كندا	Kilo		
	Brazil	2,628,000	1,800	2,700		البرازيل	Kilo		
	<b>Total</b>	<b>36,328,916,280</b>	<b>24,867,825</b>	<b>29,544,637</b>	<b>0</b>	<b>المجموع</b>			
Preparations for permanent waving or straightening	China	11,680,000	8,000	3,000		الصين	Kilo	مستحضرات لتجعيد أو لتلميس الشعر، بصورة دائمة	33052000
	<b>Total</b>	<b>11,680,000</b>	<b>8,000</b>	<b>3,000</b>	<b>0</b>	<b>المجموع</b>			
Hair lacquers	Egypt	65,481,000	44,850	2,500		جمهورية مصر العربية	Kilo	ملمعات الشعر (لاكر)	33053000
	China	97,733,860	66,941	13,000		الصين	Kilo		
	<b>Total</b>	<b>163,214,860</b>	<b>111,791</b>	<b>15,500</b>	<b>0</b>	<b>المجموع</b>			

الاستيرادات السلعية (غير النفطية) حسب السلعة وبلد المنشأ لسنة 2021  
Imports (non-oil) by commodity and origin country for the year 2021

Con. Table (10) - Follow

تابع جدول (10) - يتبع

Commodity	Country	القيمة بالدينار	القيمة بالدولار	الوزن (كغم)	الكمية	بلد المنشأ	الوحدة القياسية	وصف السلعة	HS
		Value(I.D)	Value(\$)	Weight(K.G)	Quantity		Unit		
Hair oil	Jordan	77,088,000	52,800	47,350		المملكة الاردنية الهاشمية	Kilo	زيوت الشعر	33059010
	Saudi Arabia	81,000,800	55,480	31,679		المملكة العربية السعودية	Kilo		
	United Arab Emirates	14,229,160	9,746	8,771		الامارات العربية المتحدة	Kilo		
	Egypt	23,754,200	16,270	14,643		جمهورية مصر العربية	Kilo		
	European Union	5,330,460	3,651	3,286		الاتحاد الاوربي	Kilo		
	China	177,098,000	121,300	105,378		الصين	Kilo		
	Iran	55,566,000	37,800	25,000		ايران	Kilo		
	India	21,607,800	14,740	15,000		الهند	Kilo		
	Kazakhstan	54,750,000	37,500	13,500		كازخستان	Kilo		
	<b>Total</b>		<b>510,424,420</b>	<b>349,287</b>	<b>264,607</b>	<b>0</b>	<b>المجموع</b>		
Hair cream	Jordan	328,500	225	150		المملكة الاردنية الهاشمية	Kilo	كريم الشعر	33059020
	United Arab Emirates	6,832,800	4,680	1,200		الامارات العربية المتحدة	Kilo		
	Egypt	25,117,840	17,204	11,000		جمهورية مصر العربية	Kilo		
	China	81,365,800	55,730	9,789		الصين	Kilo		
	Iran	19,343,730	13,159	10,000		ايران	Kilo		
	<b>Total</b>		<b>132,988,670</b>	<b>90,998</b>	<b>32,139</b>	<b>0</b>	<b>المجموع</b>		
Hair dyeing products	United Arab Emirates	146,360,620	100,247	44,539		الامارات العربية المتحدة	Kilo	محضرات صبغ الشعر	33059030
	Egypt	14,103,600	9,660	4,830		جمهورية مصر العربية	Kilo		
	Italy	49,590,360	33,966	9,000		ايطاليا	Kilo		
	European Union	54,327,040	37,149	16,942		الاتحاد الاوربي	Kilo		

الاستيرادات السلعية (غير النفطية) حسب السلعة وبلد المنشأ لسنة 2021  
Imports (non-oil) by commodity and origin country for the year 2021

Con. Table (10) - Follow

تابع جدول (10) - يتبع

Commodity	Country	القيمة بالدينار	القيمة بالدولار	الوزن (كغم)	الكمية	بلد المنشأ	الوحدة القياسية	وصف السلعة	HS
		Value(I.D)	Value(\$)	Weight(K.G)	Quantity		Unit		
	Russian Federation	6,791,400	4,620	1,540		روسيا الاتحادية	Kilo		
	China	492,151,400	337,090	106,890		الصين	Kilo		
	Turkey	19,374,200	13,270	15,000		تركيا	Kilo		
	Iran	278,819,120	190,972	140,000		ايران	Kilo		
	India	149,230,180	101,858	66,250		الهند	Kilo		
	Kazakhstan	35,056,060	24,011	10,000		كازخستان	Kilo		
	United States of America	164,650,040	112,774	50,843		الولايات المتحدة الأمريكية	Kilo		
	<b>Total</b>	<b>1,410,454,020</b>	<b>965,617</b>	<b>465,834</b>	<b>0</b>	<b>المجموع</b>			
Other hair products	Jordan	438,000	300	100		المملكة الاردنية الهاشمية	Kilo	محضرات اخرى للعناية بالشعر	33059090
	China	20,842,960	14,276	7,600		الصين	Kilo		
	India	8,030,000	5,500	2,825		الهند	Kilo		
	<b>Total</b>	<b>29,310,960</b>	<b>20,076</b>	<b>10,525</b>	<b>0</b>	<b>المجموع</b>			
Tooth paste	United Arab Emirates	163,801,780	112,193	94,044		الامارات العربية المتحدة	Kilo	معاجين الاسنان	33061010
	Egypt	66,619,800	45,630	31,200		جمهورية مصر العربية	Kilo		
	Spain	8,723,500	5,975	3,500		اسبانيا	Kilo		
	European Union	50,545,200	34,620	11,000		الاتحاد الأوربي	Kilo		
	China	1,556,244,070	1,065,227	640,766		الصين	Kilo		
	Iran	388,884,870	265,817	258,000		ايران	Kilo		
	India	48,069,000	32,700	25,000		الهند	Kilo		
	Kazakhstan	65,700,000	45,000	22,000		كازخستان	Kilo		
	United States of America	87,600,000	60,000	50,200		الولايات المتحدة الأمريكية	Kilo		
	Mexico	5,037,000	3,450	2,500		المكسيك	Kilo		
	<b>Total</b>	<b>2,441,225,220</b>	<b>1,670,612</b>	<b>1,138,210</b>	<b>0</b>	<b>المجموع</b>			

الاستيرادات السلعية (غير النفطية) حسب السلعة وبلد المنشأ لسنة 2021  
Imports (non-oil) by commodity and origin country for the year 2021

Con. Table (10) - Follow

تابع جدول (10) - يتبع

Commodity	Country	القيمة بالدينار	القيمة بالدولار	الوزن (كغم)	الكمية	بلد المنشأ	الوحدة القياسية	وصف السلعة	HS
		Value(I.D)	Value(\$)	Weight(K.G)	Quantity		Unit		
Mouth wash	China	34,235,540	23,449	18,000		الصين	Kilo	محضرات لغسل الفم أو لتعطير رائحته	33069010
	<b>Total</b>	<b>34,235,540</b>	<b>23,449</b>	<b>18,000</b>	<b>0</b>	<b>المجموع</b>			
Shaving cream and foam	China	28,284,580	19,373	16,000		الصين	Kilo	معاجين ورغوة الحلاقة	33071010
	Kazakhstan	7,373,000	5,050	4,000		كازخستان	Kilo		
	<b>Total</b>	<b>35,657,580</b>	<b>24,423</b>	<b>20,000</b>	<b>0</b>	<b>المجموع</b>			
Personal deodorants and antiperspirants	Jordan	67,167,300	46,005	36,280		المملكة الاردنية الهاشمية	Kilo	مزيلات الروائح الجسدية والعرق ومانعات العرق	33072000
	Lebanon	29,273,000	20,050	18,000		لبنان	Kilo		
	Saudi Arabia	17,138,940	11,739	3,500		المملكة العربية السعودية	Kilo		
	United Arab Emirates	41,258,140	28,259	13,300		الامارات العربية المتحدة	Kilo		
	Egypt	46,077,600	31,560	23,190		جمهورية مصر العربية	Kilo		
	United Kingdom	19,710,000	13,500	11,400		المملكة المتحدة	Kilo		
	France	103,707,140	70,759	31,720		فرنسا	Kilo		
	European Union	32,455,800	22,230	19,000		الاتحاد الاوربي	Kilo		
	China	417,971,990	286,254	81,901		الصين	Kilo		
	Iran	14,272,960	9,776	25,440		ايران	Kilo		
	Kazakhstan	31,355,100	21,330	7,500		كازخستان	Kilo		
	<b>Total</b>	<b>820,387,970</b>	<b>561,462</b>	<b>271,231</b>	<b>0</b>	<b>المجموع</b>			
Liquid odoriferous burning products for perfuming or deodorizing rooms	Jordan	942,301,520	645,412	1,420,325		المملكة الاردنية الهاشمية	Kilo	معطرات سائلة تعمل بالاحتراق لتعطير أو إزالة روائح الغرف (الأماكن)	33074110
	Kuwait	8,760,000	6,000	15,000		الكويت	Kilo		
	Lebanon	7,432,860	5,091	12,728		لبنان	Kilo		



الاستيرادات السلعية (غير النفطية) حسب السلعة وبلد المنشأ لسنة 2021  
Imports (non-oil) by commodity and origin country for the year 2021

Con. Table (10) - Follow

تابع جدول (10) - يتبع

Commodity	Country	القيمة بالدينار	القيمة بالدولار	الوزن (كغم)	الكمية	بلد المنشأ	الوحدة القياسية	وصف السلعة	HS
		Value(I.D)	Value(\$)	Weight(K.G)	Quantity		Unit		
	Saudi Arabia	8,292,800	5,680	14,000		المملكة العربية السعودية	Kilo		
	United Arab Emirates	150,616,520	103,162	205,981		الامارات العربية المتحدة	Kilo		
	Egypt	46,168,120	31,622	79,055		جمهورية مصر العربية	Kilo		
	United Kingdom	6,570,000	4,500	3,000		المملكة المتحدة	Kilo		
	France	26,047,860	17,841	38,803		فرنسا	Kilo		
	European Union	141,172,980	96,663	227,513		الاتحاد الاوربي	Kilo		
	Bologna	17,228,000	11,800	11,800		بولونيا	Kilo		
	China	502,442,500	343,684	795,638		الصين	Kilo		
	South Korea	76,641,240	52,494	130,381		كوريا الجنوبية	Kilo		
	Turkey	77,540,600	53,110	116,970		تركيا	Kilo		
	Iran	238,724,600	163,510	298,928		ايران	Kilo		
	India	84,753,000	58,050	42,367		الهند	Kilo		
	United States of America	9,893,100	6,730	18,000		الولايات المتحدة الامريكية	Kilo		
	<b>Total</b>	<b>2,344,585,700</b>	<b>1,605,349</b>	<b>3,430,489</b>	<b>0</b>	<b>المجموع</b>			
Powdered odoriferous burning products or perfuming or deodorizing rooms	Jordan	152,435,680	104,408	216,120		المملكة الاردنية الهاشمية	Kilo	معطرات بشكل مسحوق تعمل بالاحتراق لتعطير أو إزالة روائح الغرف (الاماكن)	33074120
	Kazakhstan	101,574,060	69,098	28,000		كازخستان	Kilo		
	<b>Total</b>	<b>254,009,740</b>	<b>173,506</b>	<b>244,120</b>	<b>0</b>	<b>المجموع</b>			
Incense (sticks)-odoriferous preparations which operate by burning	United Arab Emirates	51,319,000	35,150	28,000		الامارات العربية المتحدة	Kilo	عيدان ( ند بخور )من محضرات عطرة تعمل بالاحتراق	33074130

الاستيرادات السلعية (غير النفطية) حسب السلعة وبلد المنشأ لسنة 2021  
Imports (non-oil) by commodity and origin country for the year 2021

Con. Table (10) - Follow

تابع جدول (10) - يتبع

Commodity	Country	القيمة بالدينار	القيمة بالدولار	الوزن (كغم)	الكمية	بلد المنشأ	الوحدة القياسية	وصف السلعة	HS
		Value(I.D)	Value(\$)	Weight(K.G)	Quantity		Unit		
	European Union	13,578,000	9,300	12,000		الاتحاد الاوربي	Kilo		
	China	258,761,640	177,234	119,711		الصين	Kilo		
	India	190,406,100	130,335	52,500		الهند	Kilo		
	Kazakhstan	8,797,950	5,985	7,500		كازخستان	Kilo		
	<b>Total</b>	<b>522,862,690</b>	<b>358,004</b>	<b>219,711</b>	<b>0</b>	<b>المجموع</b>			
Other deodorizing products	Jordan	650,430,180	445,413	1,064,929		المملكة الاردنية الهاشمية	Kilo	غيرها من محضرات ازالة الروائح	33074990
	Saudi Arabia	20,148,000	13,800	34,500		المملكة العربية السعودية	Kilo		
	France	21,492,660	14,721	36,803		فرنسا	Kilo		
	European Union	37,814,000	25,900	56,476		الاتحاد الاوربي	Kilo		
	China	56,649,460	38,801	1,278,126		الصين	Kilo		
	Iran	75,712,680	51,858	103,716		ايران	Kilo		
	Thailand	14,727,020	10,087	20,174		تايلند	Kilo		
	<b>Total</b>	<b>876,974,000</b>	<b>600,580</b>	<b>2,594,724</b>	<b>0</b>	<b>المجموع</b>			
Hair removers preparations	Jordan	288,488,700	197,595	262,925		المملكة الاردنية الهاشمية	Kilo	محضرات مزيلات الشعر	33079010
	Lebanon	12,410,000	8,500	17,000		لبنان	Kilo		
	Saudi Arabia	12,030,400	8,240	11,450		المملكة العربية السعودية	Kilo		
	Bahrain	8,359,960	5,726	11,000		البحرين	Kilo		
	Egypt	9,387,800	6,430	2,500		جمهورية مصر العربية	Kilo		
	Bulgaria	11,716,500	8,025	20,063		بلغاريا	Kilo		
	China	274,926,760	188,306	113,200		الصين	Kilo		
	Iran	10,906,200	7,470	13,140		ايران	Kilo		
	<b>Total</b>	<b>628,226,320</b>	<b>430,292</b>	<b>451,278</b>	<b>0</b>	<b>المجموع</b>			
Perfumed or cosmetic coated tissue	Jordan	80,723,400	55,290	36,823		المملكة الاردنية الهاشمية	Kilo	الاكياس المعطرة والورق المعطر او المطلي بمواد تجميل	33079020

الاستيرادات السلعية (غير النفطية) حسب السلعة وبلد المنشأ لسنة 2021  
Imports (non-oil) by commodity and origin country for the year 2021

Con. Table (10) - Follow

تابع جدول (10) - يتبع

Commodity	Country	القيمة بالدينار	القيمة بالدولار	الوزن (كغم)	الكمية	بلد المنشأ	الوحدة القياسية	وصف السلعة	HS
		Value(I.D)	Value(\$)	Weight(K.G)	Quantity		Unit		
	<b>Total</b>	<b>80,723,400</b>	<b>55,290</b>	<b>36,823</b>	<b>0</b>	<b>المجموع</b>			
Other cosmetic products	Jordan	5,694,000	3,900	2,600		المملكة الاردنية الهاشمية	Kilo	غيرها من محضرات التجميل	33079090
	China	8,212,500	5,625	11,250		الصين	Kilo		
	Kazakhstan	140,752,500	95,750	20,000		كازخستان	Kilo		
	<b>Total</b>	<b>154,659,000</b>	<b>105,275</b>	<b>33,850</b>	<b>0</b>	<b>المجموع</b>			
	<b>Total chapter</b>	<b>56,026,229,990</b>	<b>38,351,040</b>	<b>42,284,975</b>	<b>0</b>	<b>مجموع الفصل</b>			
Soap, organic surface-active agents, washing preparations, lubricating preparations, artificial waxes, prepared waxes, polishing or scouring preparations, candles and similar articles, modelling pastes, "dental waxes" and dental preparations with a basis								صابون، عوامل سطح عضوية، (غواسل عضوية) محضرات غسيل، محضرات تشحيم، شموع اصطناعية وشموع محضرة، محضرات صقل أو تلميع، شموع إضاءة وأصناف مماثلة، معاجين لصنع النماذج، "شموع طب الأسنان" ومحضرات طب الأسنان أساسها الجص	34
Shaving soap	China	74,226,400	50,840	34,000		الصين	Kilo	صابون حلاقة	34011130
	Iran	15,811,800	10,830	12,460		ايران	Kilo		
	<b>Total</b>	<b>90,038,200</b>	<b>61,670</b>	<b>46,460</b>	<b>0</b>	<b>المجموع</b>			
Medicated soap	Kazakhstan	173,681,600	118,960	38,500		كازخستان	Kilo	صابون طبي	34011140
	<b>Total</b>	<b>173,681,600</b>	<b>118,960</b>	<b>38,500</b>	<b>0</b>	<b>المجموع</b>			
Disinfectant soap	Syria	98,784,000	67,200	20,000		الجمهورية العربية السورية	Kilo	صابون مطهر	34011150
	Jordan	150,873,480	103,338	255,195		المملكة الاردنية الهاشمية	Kilo		
	Lebanon	168,892,800	115,680	135,280		لبنان	Kilo		

الاستيرادات السلعية (غير النفطية) حسب السلعة وبلد المنشأ لسنة 2021  
Imports (non-oil) by commodity and origin country for the year 2021

Con. Table (10) - Follow

تابع جدول (10) - يتبع

Commodity	Country	القيمة بالدينار	القيمة بالدولار	الوزن (كغم)	الكمية	بلد المنشأ	الوحدة القياسية	وصف السلعة	HS
		Value(I.D)	Value(\$)	Weight(K.G)	Quantity		Unit		
	Saudi Arabia	40,377,760	27,656	70,450		المملكة العربية السعودية	Kilo		
	Bahrain	48,980,400	33,320	15,000		البحرين	Kilo		
	United Arab Emirates	225,347,200	153,610	138,000		الامارات العربية المتحدة	Kilo		
	Egypt	198,767,320	136,142	197,550		جمهورية مصر العربية	Kilo		
	European Union	1,588,549,020	1,087,512	2,297,655		الاتحاد الاوربي	Kilo		
	Russian Federation	29,127,000	19,950	49,875		روسيا الاتحادية	Kilo		
	China	1,317,905,220	901,553	1,201,666		الصين	Kilo		
	Iran	31,093,320	21,206	53,015		ايران	Kilo		
	India	19,622,400	13,440	33,600		الهند	Kilo		
	Malaysia	112,128,000	76,800	192,000		ماليزيا	Kilo		
	Kazakhstan	1,873,960,530	1,279,948	830,642		كازخستان	Kilo		
	United States of America	75,815,300	51,885	97,000		الولايات المتحدة الامريكية	Kilo		
	<b>Total</b>	<b>5,980,223,750</b>	<b>4,089,240</b>	<b>5,586,928</b>	<b>0</b>	<b>المجموع</b>			
Paper, wadding, felt and nonwovens, with toilet soap	China	70,445,000	48,250	43,000		الصين	Kilo	ورق وحشو ولباد ونسج غير منسوجة مشربة او مغطاة بالصابون او بمادة مطهرة وان كانت معطرة ...	34011170
	<b>Total</b>	<b>70,445,000</b>	<b>48,250</b>	<b>43,000</b>	<b>0</b>	<b>المجموع</b>			
toilet soap	Jordan	400,827,290	274,449	714,216		المملكة الاردنية الهاشمية	Kilo	صابون تواليت وان كان ملونا" او معطرا" او شاحذا" او مطهرا" ( مثل اللوكس والكامي .. الخ )	34011180
	Kuwait	8,079,640	5,534	1,000		الكويت	Kilo		

الاستيرادات السلعية (غير النفطية) حسب السلعة وبلد المنشأ لسنة 2021  
Imports (non-oil) by commodity and origin country for the year 2021

Con. Table (10) - Follow

تابع جدول (10) - يتبع

Commodity	Country	القيمة بالدينار	القيمة بالدولار	الوزن (كغم)	الكمية	بلد المنشأ	الوحدة القياسية	وصف السلعة	HS
		Value(I.D)	Value(\$)	Weight(K.G)	Quantity		Unit		
	Saudi Arabia	51,654,800	35,380	65,950		المملكة العربية السعودية	Kilo		
	United Arab Emirates	107,738,480	73,713	153,083		الامارات العربية المتحدة	Kilo		
	Egypt	323,796,790	221,725	561,959		جمهورية مصر العربية	Kilo		
	Sudan	124,757,000	85,450	213,625		السودان	Kilo		
	Italy	28,178,000	19,300	48,000		ايطاليا	Kilo		
	Spain	10,293,000	7,050	14,100		اسبانيا	Kilo		
	European Union	1,360,173,960	931,626	1,439,241		الاتحاد الاوربي	Kilo		
	China	3,791,436,970	2,594,366	4,090,274		الصين	Kilo		
	Vietnam	7,008,000	4,800	12,000		فيتنام	Kilo		
	South Korea	12,687,400	8,690	21,725		كوريا الجنوبية	Kilo		
	Iran	360,926,220	245,776	356,425		ايران	Kilo		
	India	68,328,000	46,800	109,826		الهند	Kilo		
	Malaysia	46,454,280	31,818	79,544		ماليزيا	Kilo		
	Thailand	11,680,000	8,000	16,000		تايلند	Kilo		
	United States of America	215,505,700	147,200	338,315		الولايات المتحدة الامريكية	Kilo		
	<b>Total</b>	<b>6,929,525,530</b>	<b>4,741,677</b>	<b>8,235,283</b>	<b>0</b>	<b>المجموع</b>			

الاستيرادات السلعية (غير النفطية) حسب السلعة وبلد المنشأ لسنة 2021  
Imports (non-oil) by commodity and origin country for the year 2021

Con. Table (10) - Follow

تابع جدول (10) - يتبع

Commodity	Country	القيمة بالدينار	القيمة بالدولار	الوزن (كغم)	الكمية	بلد المنشأ	الوحدة القياسية	وصف السلعة	HS
		Value(I.D)	Value(\$)	Weight(K.G)	Quantity		Unit		
SOAP, ORGANIC SURFACE-ACTIVE PRODUCTS AND OTHER PREPARATIONS IN THE FORM OF BARS, CAKES, MOULDED PIECES OR SHAPES, OTHER THAN FOR TOILET USE (INCLUDING MEDICATED PRODUCTS).	European Union	45,568,060	31,211	28,000		الاتحاد الاوربي	Kilo	غيرها من صابون ومنتجات ومحضرات غواسل عضوية معدة للاستعمال كموايد تجميل (تواليت) (بما فيها تلك المعدة لاستعمالات طبية)	34011900
	Iran	8,307,400	5,690	22,760		ايران	Kilo		
	<b>Total</b>	<b>53,875,460</b>	<b>36,901</b>	<b>50,760</b>	<b>0</b>	<b>المجموع</b>			
Soap in the form of powder	China	46,175,420	31,627	36,000		الصين	Kilo	صابون بشكل مسحوق	34012010
	<b>Total</b>	<b>46,175,420</b>	<b>31,627</b>	<b>36,000</b>	<b>0</b>	<b>المجموع</b>			
Soap in the form of paste	Jordan	860,587,120	588,468	1,468,730		المملكة الاردنية الهاشمية	Kilo	صابون بشكل معجون	34012020
	Saudi Arabia	44,092,000	30,200	75,500		المملكة العربية السعودية	Kilo		
	China	35,194,760	24,106	20,000		الصين	Kilo		
	<b>Total</b>	<b>939,873,880</b>	<b>642,774</b>	<b>1,564,230</b>	<b>0</b>	<b>المجموع</b>			
Soap in the form of aqueous solutions (liquids)	Jordan	159,944,460	109,551	249,858		المملكة الاردنية الهاشمية	Kilo	صابون بشكل محاليل مائية ( سائل )	34012030
	Saudi Arabia	167,235,560	114,396	286,104		المملكة العربية السعودية	Kilo		
	United Arab Emirates	255,523,360	175,016	195,000		الامارات العربية المتحدة	Kilo		

الاستيرادات السلعية (غير النفطية) حسب السلعة وبلد المنشأ لسنة 2021  
Imports (non-oil) by commodity and origin country for the year 2021

Con. Table (10) - Follow

تابع جدول (10) - يتبع

Commodity	Country	القيمة بالدينار	القيمة بالدولار	الوزن (كغم)	الكمية	بلد المنشأ	الوحدة القياسية	وصف السلعة	HS
		Value(I.D)	Value(\$)	Weight(K.G)	Quantity		Unit		
	Egypt	60,528,680	41,458	17,108		جمهورية مصر العربية	Kilo		
	Belgium	30,660,000	21,000	21,000		بلجيكا	Kilo		
	European Union	204,462,780	140,043	281,938		الاتحاد الاوربي	Kilo		
	China	1,779,412,670	1,216,700	2,476,229		الصين	Kilo		
	Iran	293,783,284	200,242	374,986		ايران	Kilo		
	India	250,308,000	170,850	373,104		الهند	Kilo		
	Malaysia	369,828,220	253,307	622,680		ماليزيا	Kilo		
	United States of America	145,175,100	99,435	232,400		الولايات المتحدة الامريكية	Kilo		
	<b>Total</b>	<b>3,716,862,114</b>	<b>2,541,998</b>	<b>5,130,407</b>	<b>0</b>	<b>المجموع</b>			
Other soap	Saudi Arabia	20,819,600	14,260	35,650		المملكة العربية السعودية	Kilo	غيره من صابون	34012090
	European Union	55,967,640	38,334	95,835		الاتحاد الاوربي	Kilo		
	China	212,015,360	145,216	382,080		الصين	Kilo		
	<b>Total</b>	<b>288,802,600</b>	<b>197,810</b>	<b>513,565</b>	<b>0</b>	<b>المجموع</b>			
Organic surfaceactive products and preparations for washing the skin, in the form of liquid or cream and put up for retail sale, whether or not containing soap	Jordan	7,358,400	5,040	12,600		المملكة الاردنية الهاشمية	Kilo	منتجات ومحضرات غواسل عضوية، معدة لغسل الجلد، بشكل سائل أو مرهم، مهية للبيع بالتجزئة، وإن احتوت على صابون	34013000
	Lebanon	40,246,560	27,504	48,047		لبنان	Kilo		
	Germany	121,107,000	82,950	9,906		المانيا	Kilo		
	China	12,556,000	8,600	8,600		الصين	Kilo		
	<b>Total</b>	<b>181,267,960</b>	<b>124,094</b>	<b>79,153</b>	<b>0</b>	<b>المجموع</b>			

الاستيرادات السلعية (غير النفطية) حسب السلعة وبلد المنشأ لسنة 2021  
Imports (non-oil) by commodity and origin country for the year 2021

Con. Table (10) - Follow

تابع جدول (10) - يتبع

Commodity	Country	القيمة بالدينار	القيمة بالدولار	الوزن (كغم)	الكمية	بلد المنشأ	الوحدة القياسية	وصف السلعة	HS
		Value(I.D)	Value(\$)	Weight(K.G)	Quantity		Unit		
Organic surfaceactive agents, like clorox, for retail sale	Jordan	140,115,520	95,912	219,100		المملكة الاردنية الهاشمية	Kilo	--- محضرات غواسل (مثل الكلوركس) مهياة للبيع بالتجزئة:	34022010
	Saudi Arabia	133,528,400	91,240	228,100		المملكة العربية السعودية	Kilo		
	Iran	876,689,120	600,472	1,019,780		ايران	Kilo		
	<b>Total</b>	<b>1,150,333,040</b>	<b>787,624</b>	<b>1,466,980</b>	<b>0</b>	<b>المجموع</b>			
Drypowdered organic surfaceactive agents, for retail sale	Jordan	19,213,580,050	13,143,087	27,839,455		المملكة الاردنية الهاشمية	Kilo	محضرات غسل جافة مسحوقة ( مثل التايد .. الخ )مهياة للبيع بالتجزئة:	34022021
	Saudi Arabia	463,904,480	317,688	835,320		المملكة العربية السعودية	Kilo		
	Qatar	284,022,560	194,536	80,955		قطر	Kilo		
	United Arab Emirates	197,751,160	135,446	216,128		الامارات العربية المتحدة	Kilo		
	Egypt	61,228,520	41,862	88,780		جمهورية مصر العربية	Kilo		
	Germany	7,329,200	5,020	12,550		المانيا	Kilo		
	Spain	78,781,600	53,960	16,500		اسبانيا	Kilo		
	European Union	218,313,860	149,491	4,719,017		الاتحاد الاوربي	Kilo		
	China	6,069,972,940	4,157,292	3,919,254		الصين	Kilo		
	Vietnam	22,192,000	15,200	38,000		فيتنام	Kilo		
	Turkey	50,913,120	34,872	87,180		تركيا	Kilo		
	Iran	13,585,371,040	9,296,072	22,083,522		ايران	Kilo		
	India	201,570,520	138,062	120,685		الهند	Kilo		
	Malaysia	31,208,960	21,376	53,440		ماليزيا	Kilo		
	Kazakhstan	871,395,110	596,587	287,916		كازخستان	Kilo		
	United States of America	193,206,180	132,333	1,889,716		الولايات المتحدة الامريكية	Kilo		
	<b>Total</b>	<b>41,550,741,300</b>	<b>28,432,884</b>	<b>62,288,418</b>	<b>0</b>	<b>المجموع</b>			



الاستيرادات السلعية (غير النفطية) حسب السلعة وبلد المنشأ لسنة 2021  
Imports (non-oil) by commodity and origin country for the year 2021

Con. Table (10) - Follow

تابع جدول (10) - يتبع

Commodity	Country	القيمة بالدينار	القيمة بالدولار	الوزن (كغم)	الكمية	بلد المنشأ	الوحدة القياسية	وصف السلعة	HS
		Value(I.D)	Value(\$)	Weight(K.G)	Quantity		Unit		
Fluid organic surfaceactive agents, for retail sale	Jordan	30,590,241,640	20,939,177	57,601,702		المملكة الاردنية الهاشمية	Kilo	محضرات غسيل مائعة مهياة للبيع بالتجزئة	34022022
	Kuwait	146,292,000	100,200	140,000		الكويت	Kilo		
	Lebanon	40,880,000	28,000	35,000		لبنان	Kilo		
	Saudi Arabia	475,485,800	325,350	766,131		المملكة العربية السعودية	Kilo		
	Bahrain	41,395,380	28,353	71,025		البحرين	Kilo		
	United Arab Emirates	1,871,797,380	1,282,053	2,829,776		الامارات العربية المتحدة	Kilo		
	Egypt	209,623,940	143,239	185,500		جمهورية مصر العربية	Kilo		
	Tunisia	26,864,000	18,400	30,000		تونس	Kilo		
	United Kingdom	71,160,400	48,740	121,850		المملكة المتحدة	Kilo		
	France	8,862,200	6,070	12,140		فرنسا	Kilo		
	Spain	22,279,600	15,260	29,100		اسبانيا	Kilo		
	European Union	1,535,550,036	1,051,747	2,298,761		الاتحاد الاوربي	Kilo		
	Russian Federation	41,938,500	28,725	71,992		روسيا الاتحادية	Kilo		
	Ukraine	64,240,000	44,000	110,000		اوكرانيا	Kilo		
	China	5,308,323,500	3,635,135	7,185,975		الصين	Kilo		
	Vietnam	137,813,780	94,393	184,539		فيتنام	Kilo		
	South Korea	265,650,250	181,195	437,420		كوريا الجنوبية	Kilo		
	Taiwan (Formosa)	7,300,000	5,000	22,000		تايبوان (فرموزا)	Kilo		
	Turkey	378,249,500	259,075	647,688		تركيا	Kilo		
	Iran	5,726,672,650	3,918,655	6,942,346		ايران	Kilo		
India	448,216,860	306,492	675,113		الهند	Kilo			
Malaysia	42,083,040	28,824	54,448		ماليزيا	Kilo			
Thailand	63,912,960	43,776	45,000		تايلند	Kilo			

الاستيرادات السلعية (غير النفطية) حسب السلعة وبلد المنشأ لسنة 2021  
Imports (non-oil) by commodity and origin country for the year 2021

Con. Table (10) - Follow

تابع جدول (10) - يتبع

Commodity	Country	القيمة بالدينار	القيمة بالدولار	الوزن (كغم)	الكمية	بلد المنشأ	الوحدة القياسية	وصف السلعة	HS
		Value(I.D)	Value(\$)	Weight(K.G)	Quantity		Unit		
	United States of America	241,895,720	165,682	354,847		الولايات المتحدة الأمريكية	Kilo		
	<b>Total</b>	<b>47,766,729,136</b>	<b>32,697,541</b>	<b>80,852,353</b>	<b>0</b>	<b>المجموع</b>			
Other organic surfaceactive agents,for retail sale	Jordan	540,394,150	368,405	921,013		المملكة الاردنية الهاشمية	Kilo	محضرات غسيل اخرى مهياة للبيع بالتجزئة	34022029
	<b>Total</b>	<b>540,394,150</b>	<b>368,405</b>	<b>921,013</b>	<b>0</b>	<b>المجموع</b>			
Other of cleaning preparations, whether or not containing soap, other than those of heading 34.0	Jordan	10,020,130,110	6,862,722	16,809,309		المملكة الاردنية الهاشمية	Kilo	غيرها من محضرات تنظيف، وإن احتوت على صابون، غير تلك الداخلة في البند 34.01.	34029000
	Saudi Arabia	58,400,000	40,000	99,412		المملكة العربية السعودية	Kilo		
	Bahrain	107,101,220	73,357	183,393		البحرين	Kilo		
	Oman	7,919,040	5,424	20,000		سلطنة عمان	Kilo		
	United Arab Emirates	994,062,900	680,865	1,698,398		الامارات العربية المتحدة	Kilo		
	Egypt	312,659,000	214,150	512,449		جمهورية مصر العربية	Kilo		
	France	21,024,000	14,400	33,882		فرنسا	Kilo		
	Italy	7,738,000	5,300	12,471		ايطاليا	Kilo		
	Germany	2,360,820	1,617	4,043		المانيا	Kilo		
	European Union	327,734,960	224,476	547,552		الاتحاد الاوربي	Kilo		
	Ukraine	17,520,000	12,000	30,000		اوكرانيا	Kilo		
	China	2,396,008,040	1,640,974	3,930,802		الصين	Kilo		
	South Korea	73,913,960	50,626	126,566		كوريا الجنوبية	Kilo		
	Iran	548,995,040	376,024	934,315		ايران	Kilo		
	India	28,214,500	19,325	18,193		الهند	Kilo		
	Thailand	13,767,800	9,430	9,430		تايلند	Kilo		

الاستيرادات السلعية (غير النفطية) حسب السلعة وبلد المنشأ لسنة 2021  
Imports (non-oil) by commodity and origin country for the year 2021

Con. Table (10) - Follow

تابع جدول (10) - يتبع

Commodity	Country	القيمة بالدينار	القيمة بالدولار	الوزن (كغم)	الكمية	بلد المنشأ	الوحدة القياسية	وصف السلعة	HS
		Value(I.D)	Value(\$)	Weight(K.G)	Quantity		Unit		
	Kazakhstan	117,179,600	80,260	50,000		كازخستان	Kilo		
	United States of America	256,535,140	175,709	438,984		الولايات المتحدة الأمريكية	Kilo		
	<b>Total</b>	<b>15,311,264,130</b>	<b>10,486,659</b>	<b>25,459,199</b>	<b>0</b>	<b>المجموع</b>			
Lubricating products for decreasing friction	Saudi Arabia	78,010,720	53,432	12,000		المملكة العربية السعودية	Kilo	غيرها من منتجات زيوت التشحيم	34031910
	Oman	332,109,120	227,472	48,537		سلطنة عمان	Kilo		
	United Arab Emirates	2,782,153,960	1,904,153	315,500		الإمارات العربية المتحدة	Kilo		
	United Kingdom	157,680,000	108,000	15,000		المملكة المتحدة	Kilo		
	Belgium	9,518,250	6,475	1,500		بلجيكا	Kilo		
	Germany	350,306,575	239,936	37,000		ألمانيا	Kilo		
	Netherlands	8,030,000	5,500	2,000		هولندا	Kilo		
	Spain	10,220,000	7,000	2,500		إسبانيا	Kilo		
	European Union	395,361,000	269,925	48,000		الاتحاد الأوروبي	Kilo		
	China	55,261,000	37,850	52,500		الصين	Kilo		
	South Korea	8,760,000	6,000	3,500		كوريا الجنوبية	Kilo		
	Iran	49,640,000	34,000	40,000		إيران	Kilo		
	Kazakhstan	1,712,203,310	1,172,273	227,500		كازخستان	Kilo		
	United States of America	140,947,500	96,250	30,000		الولايات المتحدة الأمريكية	Kilo		
	<b>Total</b>	<b>6,090,201,435</b>	<b>4,168,266</b>	<b>835,537</b>	<b>0</b>	<b>المجموع</b>			
Pulling oils and lubricants	United Arab Emirates	681,218,480	466,588	233,294		الإمارات العربية المتحدة	Kilo	محضرات للتشحيم محتوية على زيوت وشحوم السحب	34031920
	Germany	105,120,000	72,000	36,000		ألمانيا	Kilo		
	China	164,980,000	113,000	56,500		الصين	Kilo		

الاستيرادات السلعية (غير النفطية) حسب السلعة وبلد المنشأ لسنة 2021  
Imports (non-oil) by commodity and origin country for the year 2021

Con. Table (10) - Follow

تابع جدول (10) - يتبع

Commodity	Country	القيمة بالدينار	القيمة بالدولار	الوزن (كغم)	الكمية	بلد المنشأ	الوحدة القياسية	وصف السلعة	HS
		Value(I.D)	Value(\$)	Weight(K.G)	Quantity		Unit		
	United States of America	112,566,000	77,100	38,550		الولايات المتحدة الأمريكية	Kilo		
	<b>Total</b>	<b>1,063,884,480</b>	<b>728,688</b>	<b>364,344</b>	<b>0</b>	<b>المجموع</b>			
Oils for cutting tools	Kuwait	46,683,500	31,975	127,900		الكويت	Kilo	محضرات للتشحيم محتوية على زيوت لمعالجة القواطع	34031930
	Saudi Arabia	421,940,000	289,000	317,900		المملكة العربية السعودية	Kilo		
	United Arab Emirates	1,560,205,640	1,068,634	1,022,636		الامارات العربية المتحدة	Kilo		
	Greece	10,220,000	7,000	17,500		اليونان	Kilo		
	Russian Federation	13,140,000	9,000	20,400		روسيا الاتحادية	Kilo		
	China	1,685,060,460	1,154,151	1,137,202		الصين	Kilo		
	Turkey	1,381,059,260	945,931	229,760		تركيا	Kilo		
	Iran	409,419,700	278,915	1,130,120		ايران	Kilo		
	United States of America	20,440,000	14,000	35,000		الولايات المتحدة الأمريكية	Kilo		
	<b>Total</b>	<b>5,548,168,560</b>	<b>3,798,606</b>	<b>4,038,418</b>	<b>0</b>	<b>المجموع</b>			
Antirust and anticorrosion products	Saudi Arabia	258,155,520	175,616	63,840		المملكة العربية السعودية	Kilo	محضرات للتشحيم مضادة للصدأ او التآكل	34031950
	United Arab Emirates	223,544,980	153,113	169,998		الامارات العربية المتحدة	Kilo		
	United Kingdom	2,670,151,602	1,828,871	1,027,251		المملكة المتحدة	Kilo		
	France	10,971,900	7,515	7,780		فرنسا	Kilo		
	Italy	2,011,082,840	1,377,454	1,548,105		ايطاليا	Kilo		
	Spain	92,924,620	63,647	65,000		اسبانيا	Kilo		
	European Union	242,871,000	166,350	69,360		الاتحاد الاوربي	Kilo		

الاستيرادات السلعية (غير النفطية) حسب السلعة وبلد المنشأ لسنة 2021  
Imports (non-oil) by commodity and origin country for the year 2021

Con. Table (10) - Follow

تابع جدول (10) - يتبع

Commodity	Country	القيمة بالدينار	القيمة بالدولار	الوزن (كغم)	الكمية	بلد المنشأ	الوحدة القياسية	وصف السلعة	HS
		Value(I.D)	Value(\$)	Weight(K.G)	Quantity		Unit		
	Russian Federation	43,800,000	30,000	30,000		روسيا الاتحادية	Kilo		
	China	6,507,986,659	4,457,282	2,993,964		الصين	Kilo		
	South Korea	80,491,260	55,131	153,867		كوريا الجنوبية	Kilo		
	Turkey	113,880,000	78,000	30,000		تركيا	Kilo		
	Iran	378,140	259	200		ايران	Kilo		
	India	6,005,204,140	4,112,817	507,808		الهند	Kilo		
	Kazakhstan	5,540,700	3,795	5,000		كازخستان	Kilo		
	United States of America	2,321,216,040	1,589,874	772,363		الولايات المتحدة الأمريكية	Kilo		
	<b>Total</b>	<b>20,588,199,401</b>	<b>14,099,724</b>	<b>7,444,536</b>	<b>0</b>	<b>المجموع</b>			
Other petroleumbased lubricating products Containing petroleum oils or oils obtained from bituminous minerals	Belgium	71,231,940	48,789	60,060		بلجيكا	Kilo	غيرها من محضرات للتشحيم - محتوية على زيوت نفطية أو زيوت مواد معدنية قارية	34031990
	<b>Total</b>	<b>71,231,940</b>	<b>48,789</b>	<b>60,060</b>	<b>0</b>	<b>المجموع</b>			
Polishes, creams and similar preparations for footwear or leather	Jordan	4,380,000	3,000	2,000		المملكة الاردنية الهاشمية	Kilo	محضرات تلميع ومعاجين ومحضرات مماثلة للأحذية أو الجلد	34051000
	<b>Total</b>	<b>4,380,000</b>	<b>3,000</b>	<b>2,000</b>	<b>0</b>	<b>المجموع</b>			
Polishes, creams and similar preparations for the maintenance of wooden furniture, floors or other woodwork	China	306,753,300	210,105	186,200		الصين	Kilo	محضرات تلميع ومعاجين ومحضرات مماثلة لصيانة الأثاث الخشبي أو الأرضيات أو غيرها من المصنوعات الخشبية	34052000
	Iran	83,030,200	56,870	89,080		ايران	Kilo		
	<b>Total</b>	<b>389,783,500</b>	<b>266,975</b>	<b>275,280</b>	<b>0</b>	<b>المجموع</b>			

الاستيرادات السلعية (غير النفطية) حسب السلعة وبلد المنشأ لسنة 2021  
Imports (non-oil) by commodity and origin country for the year 2021

Con. Table (10) - Follow

تابع جدول (10) - يتبع

Commodity	Country	القيمة بالدينار	القيمة بالدولار	الوزن (كغم)	الكمية	بلد المنشأ	الوحدة القياسية	وصف السلعة	HS
		Value(I.D)	Value(\$)	Weight(K.G)	Quantity		Unit		
Polishes and similar preparations for coachwork, other than metal polishes	United Arab Emirates	8,015,400	5,490	2,500		الامارات العربية المتحدة	Kilo	محضرات تلميع ومحضرات مماثلة للعرابات غير مواد تلميع المعادن	34053000
	European Union	39,228,250	26,725	23,978		الاتحاد الاوربي	Kilo		
	China	165,702,700	113,495	101,223		الصين	Kilo		
	Iran	156,745,600	107,360	137,606		ايران	Kilo		
	<b>Total</b>		<b>369,691,950</b>	<b>253,070</b>	<b>265,307</b>	<b>0</b>	<b>المجموع</b>		
Scouring pastes and powders and other scouring preparations	United Arab Emirates	10,884,300	7,455	5,000		الامارات العربية المتحدة	Kilo	معاجين ومساحيق الجلي وغيرها من محضرات الجلي	34054000
	China	11,680,000	8,000	5,000		الصين	Kilo		
	<b>Total</b>	<b>22,564,300</b>	<b>15,455</b>	<b>10,000</b>	<b>0</b>	<b>المجموع</b>			
Polishes for glass and mirrors	Jordan	5,331,532,520	3,651,637	8,553,556		المملكة الاردنية الهاشمية	Kilo	محضرات تلميع الزجاج والمرايا	34059010
	China	63,882,300	43,755	45,801		الصين	Kilo		
	Iran	2,810,500	1,925	31,840		ايران	Kilo		
	<b>Total</b>	<b>5,398,225,320</b>	<b>3,697,317</b>	<b>8,631,197</b>	<b>0</b>	<b>المجموع</b>			
Candles, tapers and the like.	China	69,837,640	47,834	54,020		الصين	Kilo	شموع إضاءة وأصناف مماثلة	34060000
	Iran	13,140,000	9,000	3,000		ايران	Kilo		
	India	12,118,000	8,300	10,000		الهند	Kilo		
	<b>Total</b>	<b>95,095,640</b>	<b>65,134</b>	<b>67,020</b>	<b>0</b>	<b>المجموع</b>			
PREPARATIONS KNOWN AS " DENTAL WAX "	Germany	21,018,160	14,396	11		المانيا	Kilo	محضرات من النوع المعروف بشموع طب الاسنان	34070010
	<b>Total</b>	<b>21,018,160</b>	<b>14,396</b>	<b>11</b>	<b>0</b>	<b>المجموع</b>			
Modelling pastes for children's amusement	China	5,110,000	3,500	4,000		الصين	Kilo	معاجين لصنع النماذج لتسليية الاطفال	34070030
	Thailand	51,491,280	35,268	35,263		تايلند	Kilo		
	<b>Total</b>	<b>56,601,280</b>	<b>38,768</b>	<b>39,263</b>	<b>0</b>	<b>المجموع</b>			

الاستيرادات السلعية (غير النفطية) حسب السلعة وبلد المنشأ لسنة 2021  
Imports (non-oil) by commodity and origin country for the year 2021

Con. Table (10) - Follow

تابع جدول (10) - يتبع

Commodity	Country	القيمة بالدينار	القيمة بالدولار	الوزن (كغم)	الكمية	بلد المنشأ	الوحدة القياسية	وصف السلعة	HS
		Value(I.D)	Value(\$)	Weight(K.G)	Quantity		Unit		
	<b>Total chapter</b>	<b>164,509,279,236</b>	<b>112,606,302</b>	<b>214,345,222</b>	<b>0</b>	<b>مجموع الفصل</b>			
Albuminoidal substances; modified starches; glues; enzymes.								مواد زلالية؛ منتجات أساسها النشاء المعدل؛ غراء؛ أنزيمات	35
Casein glues	Saudi Arabia	40,325,200	27,620	55,240		المملكة العربية السعودية	Kilo	غراء الجبنين	35019010
	Iran	208,298,200	142,670	285,340		ايران	Kilo		
	<b>Total</b>	<b>248,623,400</b>	<b>170,290</b>	<b>340,580</b>	<b>0</b>	<b>المجموع</b>			
Gelatin and gelatin derivatives	Spain	27,375,000	18,750	15,000		اسبانيا	Kilo	هلام (جيلاتين) ومشتقاته	35030010
	China	10,037,500	6,875	2,500		الصين	Kilo		
	India	12,869,850	8,755	10,000		الهند	Kilo		
	<b>Total</b>	<b>50,282,350</b>	<b>34,380</b>	<b>27,500</b>	<b>0</b>	<b>المجموع</b>			
Starch glue	Iran	76,591,600	52,460	104,920		ايران	Kilo	الغراء النشوي	35052020
	<b>Total</b>	<b>76,591,600</b>	<b>52,460</b>	<b>104,920</b>	<b>0</b>	<b>المجموع</b>			
Glue component of starch is processor and borax and derivatives of cellulose soluble in water or non-starch component of the processor, borax and starch ethers	Saudi Arabia	7,300,000	5,000	10,000		المملكة العربية السعودية	Kilo	الغراء المكون من نشاء غير معالج وبوراكس ومشتقات السليلوز القابلة للذوبان في الماء او المكون من نشاء غير معالج وبوراكس واثيرات النشا	35052030
	China	6,205,000	4,250	5,000		الصين	Kilo		
	Iran	182,631,400	125,090	250,180		ايران	Kilo		
	<b>Total</b>	<b>196,136,400</b>	<b>134,340</b>	<b>265,180</b>	<b>0</b>	<b>المجموع</b>			

الاستيرادات السلعية (غير النفطية) حسب السلعة وبلد المنشأ لسنة 2021  
Imports (non-oil) by commodity and origin country for the year 2021

Con. Table (10) - Follow

تابع جدول (10) - يتبع

Commodity	Country	القيمة بالدينار	القيمة بالدولار	الوزن (كغم)	الكمية	بلد المنشأ	الوحدة القياسية	وصف السلعة	HS
		Value(I.D)	Value(\$)	Weight(K.G)	Quantity		Unit		
Products suitable for use as glues or adhesives, put up for retail sale as glues or adhesives, not exceeding a net weight of 1 kg	Jordan	205,124,730	140,443	463,455		المملكة الاردنية الهاشمية	Kilo	منتجات صالحة للاستعمال كغراء أو مواد لاصقة مهياة للبيع بالتجزئة كغراء أو مواد لاصقة لا يزيد وزنها الصافي عن 1 كغ	35061000
	Kuwait	224,063,280	153,468	457,408		الكويت	Kilo		
	Saudi Arabia	96,024,200	65,770	161,576		المملكة العربية السعودية	Kilo		
	Bahrain	43,800,000	30,000	145,800		البحرين	Kilo		
	United Arab Emirates	48,910,000	33,500	70,200		الامارات العربية المتحدة	Kilo		
	European Union	178,985,780	122,593	228,508		الاتحاد الاوربي	Kilo		
	China	2,568,196,430	1,756,998	1,628,406		الصين	Kilo		
	Iran	1,599,473,440	1,095,297	1,871,286		ايران	Kilo		
	India	5,599,100	3,835	767		الهند	Kilo		
	Malaysia	12,888,880	8,828	8,000		ماليزيا	Kilo		
	United States of America	9,782,000	6,700	13,400		الولايات المتحدة الامريكية	Kilo		
<b>Total</b>		<b>4,992,847,840</b>	<b>3,417,432</b>	<b>5,048,806</b>	<b>0</b>	<b>المجموع</b>			
Adhesives based on polymers of headings 39.01 to 39.13 or on rubber	Jordan	62,926,000	43,100	191,500		المملكة الاردنية الهاشمية	Kilo	مواد لاصقة أساسها بوليميرات البنود 39.01 الى 39.13 أو المطاط	35069100
	Kuwait	7,300,000	5,000	25,000		الكويت	Kilo		
	Bahrain	15,534,400	10,640	53,200		البحرين	Kilo		
	United Arab Emirates	15,826,400	10,840	23,000		الامارات العربية المتحدة	Kilo		



الاستيرادات السلعية (غير النفطية) حسب السلعة وبلد المنشأ لسنة 2021  
Imports (non-oil) by commodity and origin country for the year 2021

Con. Table (10) - Follow

تابع جدول (10) - يتبع

Commodity	Country	القيمة بالدينار	القيمة بالدولار	الوزن (كغم)	الكمية	بلد المنشأ	الوحدة القياسية	وصف السلعة	HS
		Value(I.D)	Value(\$)	Weight(K.G)	Quantity		Unit		
	Egypt	10,672,600	7,310	20,000		جمهورية مصر العربية	Kilo		
	Germany	83,220,000	57,000	60,000		المانيا	Kilo		
	Portugal	2,920,000	2,000	750		البرتغال	Kilo		
	European Union	240,809,480	164,938	114,999		الاتحاد الاوربي	Kilo		
	China	1,474,268,580	1,009,773	1,229,607		الصين	Kilo		
	Iran	55,282,900	37,865	109,883		ايران	Kilo		
	India	876,000	600	3,000		الهند	Kilo		
	<b>Total</b>	<b>1,969,636,360</b>	<b>1,349,066</b>	<b>1,830,939</b>	<b>0</b>	<b>المجموع</b>			
Other of Prepared glues and other prepared adhesives	Jordan	101,835,000	69,750	139,500		المملكة الاردنية الهاشمية	Kilo	غيرها من غراء محضر وغيره من المواد اللاصقة المحضرة، غير منكورة ولا داخلة في مكان آخر؛ منتجات صالحة للاستعمال كغراء أو مواد لاصقة، مهيأة للبيع بالتجزئة كغراء أو مواد لاصقة، لا يزيد وزنها الصافي عن 1 كغ.	35069900
	Bahrain	2,920,000	2,000	10,000		البحرين	Kilo		
	China	6,716,000	4,600	9,200		الصين	Kilo		
	Iran	266,206,180	182,333	396,540		ايران	Kilo		
	<b>Total</b>	<b>377,677,180</b>	<b>258,683</b>	<b>555,240</b>	<b>0</b>	<b>المجموع</b>			
	<b>Total chapter</b>	<b>7,911,795,130</b>	<b>5,416,651</b>	<b>8,173,165</b>	<b>0</b>	<b>مجموع الفصل</b>			
EXplosives; pyrotechnic products; matches; pyrophoric alloys; certain combustible preparations.								بارود و متفجرات؛ منتجات نارية فنية؛ ثقاب؛ خلانط معدنية لإحداث الاشتعال؛ مواد لهوب	36

الاستيرادات السلعية (غير النفطية) حسب السلعة وبلد المنشأ لسنة 2021  
Imports (non-oil) by commodity and origin country for the year 2021

Con. Table (10) - Follow

تابع جدول (10) - يتبع

Commodity	Country	القيمة بالدينار	القيمة بالدولار	الوزن (كغم)	الكمية	بلد المنشأ	الوحدة القياسية	وصف السلعة	HS
		Value(I.D)	Value(\$)	Weight(K.G)	Quantity		Unit		
SAFETY FUSES; DETONATING FUSES : PERCUSSION OR DETONATING CAPS; IGNITERS; ELECTRIC DETONATORS .	Iran	36,247,420	24,827	20,812	864	ايران	NO.	فتائل الأمان، فتائل التفجير، كبسولات الاشتعال أو التفجير مشعلات، مفجرات كهربيانية	36030000
	<b>Total</b>	<b>36,247,420</b>	<b>24,827</b>	<b>20,812</b>	<b>864</b>	<b>المجموع</b>			
Safety fuses, blasting fuses	China	725,818,560	497,136	995	130	الصين	NO.	فتائل للامان، فتائل للتفجير	36030090
	<b>Total</b>	<b>725,818,560</b>	<b>497,136</b>	<b>995</b>	<b>130</b>	<b>المجموع</b>			
	<b>Total chapter</b>	<b>762,065,980</b>	<b>521,963</b>	<b>21,807</b>	<b>994</b>	<b>مجموع الفصل</b>			
Photographic or cinematographic goods.								منتجات التصوير الفوتوغرافي أو السينمائي افلام تصوير	37
Photographic film in rolls, sensitised unexposedFor Xray	United Arab Emirates	121,477,840	83,204	2,400	5,000	الامارات العربية المتحدة	SQ.M	فوتوغرافي بشكل لفات للتصوير بالأشعة السينية (أشعة إكس) محسنة غير مصورة	37021000
	<b>Total</b>	<b>121,477,840</b>	<b>83,204</b>	<b>2,400</b>	<b>5,000</b>	<b>المجموع</b>			
	<b>Total chapter</b>	<b>121,477,840</b>	<b>83,204</b>	<b>2,400</b>	<b>5,000</b>	<b>مجموع الفصل</b>			
Miscellaneous chemical products.								منتجات كيميائية متنوعة	38
Activated carbon	China	14,921,200	10,220	5,000		الصين	Kilo	فحم منشط	38021000
	<b>Total</b>	<b>14,921,200</b>	<b>10,220</b>	<b>5,000</b>	<b>0</b>	<b>المجموع</b>			
Insecticides _ liquid	France	4,672,000	3,200	3,200	3,636	فرنسا	LTR	مبيدات حشرات سائلة	38081010
	China	11,680,000	8,000	6,400	8,000	الصين	LTR		
	India	178,762,400	122,440	90,387	102,240	الهند	LTR		
	<b>Total</b>	<b>195,114,400</b>	<b>133,640</b>	<b>99,987</b>	<b>113,876</b>	<b>المجموع</b>			
Insecticides _ crushed (powder)	Jordan	56,940,000	39,000	21,200		المملكة الأردنية الهاشمية	Kilo	مبيدات حشرات _ مسحوقة (بودرة)	38081020

الاستيرادات السلعية (غير النفطية) حسب السلعة وبلد المنشأ لسنة 2021  
Imports (non-oil) by commodity and origin country for the year 2021

Con. Table (10) - Follow

تابع جدول (10) - يتبع

Commodity	Country	القيمة بالدينار	القيمة بالدولار	الوزن (كغم)	الكمية	بلد المنشأ	الوحدة القياسية	وصف السلعة	HS
		Value(I.D)	Value(\$)	Weight(K.G)	Quantity		Unit		
	Egypt	37,634,420	25,777	18,150		جمهورية مصر العربية	Kilo		
	China	591,178,820	404,917	393,808		الصين	Kilo		
	Iran	16,660,766,480	11,336,495	14,278,000		ايران	Kilo		
	India	408,873,000	280,050	477,162		الهند	Kilo		
	United States of America	20,118,800	13,780	11,880		الولايات المتحدة الامريكية	Kilo		
	Australia	10,220,000	7,000	2,000		استراليا	Kilo		
	<b>Total</b>	<b>17,785,731,520</b>	<b>12,107,019</b>	<b>15,202,200</b>	<b>0</b>	<b>المجموع</b>			
Insecticides _ jerry jet	Iran	33,988,800	23,280	23,280		ايران	Kilo	مبيدات حشرات _ باوعية نافثة	38081030
	<b>Total</b>	<b>33,988,800</b>	<b>23,280</b>	<b>23,280</b>	<b>0</b>	<b>المجموع</b>			
Insecticides, Other	Jordan	23,360,000	16,000	16,000		المملكة الاردنية الهاشمية	Kilo	مبيدات حشرات اخرى	38081090
	China	11,680,000	8,000	5,000		الصين	Kilo		
	Iran	37,054,800	25,380	25,380		ايران	Kilo		
	Kazakhstan	87,600,000	60,000	55,000		كازخستان	Kilo		
	<b>Total</b>	<b>159,694,800</b>	<b>109,380</b>	<b>101,380</b>	<b>0</b>	<b>المجموع</b>			
Herbicides and ODF germination and plant growth regulators	Cyprus	7,300,000	5,000	10,000		قبرص	Kilo	مبيدات اعشاب وموقفات الانبات ومنظمات نمو النبات	38083000
	Hncara	81,641,740	55,919	223,676		هنكاري	Kilo		
	China	541,105,200	370,620	186,000		الصين	Kilo		
	Vietnam	82,011,120	56,172	158,688		فيتنام	Kilo		
	United States of America	91,542,000	62,700	163,800		الولايات المتحدة الامريكية	Kilo		
	<b>Total</b>	<b>803,600,060</b>	<b>550,411</b>	<b>742,164</b>	<b>0</b>	<b>المجموع</b>			
Disinfectants	Jordan	655,033,380	448,653	1,031,667	1,210,463	المملكة الاردنية الهاشمية	Kilo	مطهرات	38084000
	Lebanon	12,110,700	8,295	24,192	27,491	لبنان	Kilo		

الاستيرادات السلعية (غير النفطية) حسب السلعة وبلد المنشأ لسنة 2021  
Imports (non-oil) by commodity and origin country for the year 2021

Con. Table (10) - Follow

تابع جدول (10) - يتبع

Commodity	Country	القيمة بالدينار	القيمة بالدولار	الوزن (كغم)	الكمية	بلد المنشأ	الوحدة القياسية	وصف السلعة	HS
		Value(I.D)	Value(\$)	Weight(K.G)	Quantity		Unit		
	Saudi Arabia	10,512,000	7,200	15,840	18,000	المملكة العربية السعودية	Kilo		
	Bahrain	87,417,500	59,875	87,241	95,728	البحرين	Kilo		
	Oman	7,592,000	5,200	19,536	22,200	سلطنة عمان	Kilo		
	United Arab Emirates	43,873,000	30,050	57,520	60,100	الامارات العربية المتحدة	Kilo		
	United Kingdom	67,963,000	46,550	10,971	12,467	المملكة المتحدة	Kilo		
	France	278,186,940	190,539	54,345	46,800	فرنسا	Kilo		
	Ireland	516,559,680	353,808	36,182	41,116	ايرلندا	Kilo		
	China	47,785,800	32,730	74,204	89,425	الصين	Kilo		
	Turkey	97,002,400	66,440	41,280	46,910	تركيا	Kilo		
	Iran	215,721,160	147,212	301,697	341,027	ايران	Kilo		
	United States of America	45,260,000	31,000	2,461	2,797	الولايات المتحدة الامريكية	Kilo		
	<b>Total</b>	<b>2,085,017,560</b>	<b>1,427,552</b>	<b>1,757,136</b>	<b>2,014,524</b>	<b>المجموع</b>			
Other insecticides, fungicides, herbicides, rodenticides, ODF germination and plant growth regulators, disinfectants and similar products, put up in forms or packings for retail sale or in preparations or in articles such as tapes, wicks and candles								غيرها من مبيدات للحشرات والفطريات والأعشاب الضارة والقوارض وموققات النباتات ومنظمات نمو النبات ومطهرات ومنتجات مماثلة، مهيأة بأشكال أو أغلفة للبيع بالتجزئة أو بشكل محضرات أو بشكل أصناف مثل الأشرطة والفتائل والشموع المكبرثة وأوراق قتل الذباب	
Almkb	Saudi Arabia	60,736,000	41,600	83,200	16,500	المملكة العربية السعودية	Kilo		38089000
	China	21,462,000	14,700	55,000	50,000	الصين	Kilo		

الاستيرادات السلعية (غير النفطية) حسب السلعة وبلد المنشأ لسنة 2021  
Imports (non-oil) by commodity and origin country for the year 2021

Con. Table (10) - Follow

تابع جدول (10) - يتبع

Commodity	Country	القيمة بالدينار	القيمة بالدولار	الوزن (كغم)	الكمية	بلد المنشأ	الوحدة القياسية	وصف السلعة	HS
		Value(I.D)	Value(\$)	Weight(K.G)	Quantity		Unit		
	Vietnam	57,378,000	39,300	196,500	196,500	فيتنام	Kilo		
	United States of America	52,560,000	36,000	180,000	180,000	الولايات المتحدة الأمريكية	Kilo		
	<b>Total</b>	<b>192,136,000</b>	<b>131,600</b>	<b>514,700</b>	<b>443,000</b>	<b>المجموع</b>			
Cloth and towel smoothers	Jordan	131,400	90	60		المملكة الاردنية الهاشمية	Kilo	محضرات لطلاء او تثبيت الالوان من الأنواع المستعملة في صناعة النسيج أو في الصناعات المماثلة - ملطف اقمشة. وماشف (مثل لينور	38099110
	<b>Total</b>	<b>131,400</b>	<b>90</b>	<b>60</b>	<b>0</b>	<b>المجموع</b>			
Pickling preparations for metal surfaces; soldering, brazing or welding powders and pastes consisting of metal and other materials	United Arab Emirates	204,881,800	140,330	321,066		الامارات العربية المتحدة	Kilo	محضرات لتنظيف - سطح المعادن قبل طلائها؛ مساحيق وعجان مركبة من معدن ومواد أخرى، للحم	38101000
	France	48,180,000	33,000	10,000		فرنسا	Kilo		
	European Union	2,807,580	1,923	934		الاتحاد الاوربي	Kilo		
	China	14,827,760	10,156	25,390		الصين	Kilo		
	South Korea	30,235,140	20,709	23,000		كوريا الجنوبية	Kilo		
	India	16,790,000	11,500	16,900		الهند	Kilo		
	United States of America	120,914,280	82,818	207,045		الولايات المتحدة الأمريكية	Kilo		
	<b>Total</b>	<b>438,636,560</b>	<b>300,436</b>	<b>604,335</b>	<b>0</b>	<b>المجموع</b>			

الاستيرادات السلعية (غير النفطية) حسب السلعة وبلد المنشأ لسنة 2021  
Imports (non-oil) by commodity and origin country for the year 2021

Con. Table (10) - Follow

تابع جدول (10) - يتبع

Commodity	Country	القيمة بالدينار	القيمة بالدولار	الوزن (كغم)	الكمية	بلد المنشأ	الوحدة القياسية	وصف السلعة	HS
		Value(I.D)	Value(\$)	Weight(K.G)	Quantity		Unit		
preparations of a kind used as cores or coatings	European Union	6,570,000	4,500	3,000		الاتحاد الاوربي	Kilo	محضرات من الأنواع المستعملة لتلييس أو حشو قضبان أو عيدان اللحم	38109000
	China	12,550,160	8,596	4,664		الصين	Kilo		
	Iran	8,030,000	5,500	11,960		ايران	Kilo		
	Kazakhstan	269,824,600	184,760	59,000		كازخستان	Kilo		
	United States of America	10,424,400	7,140	4,760		الولايات المتحدة الامريكية	Kilo		
<b>Total</b>		<b>307,399,160</b>	<b>210,496</b>	<b>83,384</b>	<b>0</b>	<b>المجموع</b>			
Antiknock preparations, oxidation inhibitors Based on lead compounds	Sweden	341,194,700	233,695	257,065		السويد	Kilo	محضرات ضبط الإشعال في وقود المحركات اساسها مركبات الرصاص	38111100
	United States of America	26,280,000	18,000	18,000		الولايات المتحدة الامريكية	Kilo		
	<b>Total</b>	<b>367,474,700</b>	<b>251,695</b>	<b>275,065</b>	<b>0</b>	<b>المجموع</b>			
Other of Antiknock preparations, oxidation inhibitors	Kazakhstan	58,400,000	40,000	7,500		كازخستان	Kilo	غيرها من محضرات ضبط الإشعال في وقود المحركات اساسها مركبات الرصاص	38111900
	<b>Total</b>	<b>58,400,000</b>	<b>40,000</b>	<b>7,500</b>	<b>0</b>	<b>المجموع</b>			
Compound plasticisers for rubber or plastics	Jordan	145,211,600	99,460	237,960		المملكة الاردنية الهاشمية	Kilo	ملدنات مركبة للمطاط أو اللدائن	38122000
	Saudi Arabia	104,489,280	71,568	178,920		المملكة العربية السعودية	Kilo		
	United Arab Emirates	6,447,360	4,416	11,040		الامارات العربية المتحدة	Kilo		
	Egypt	6,570,000	4,500	2,000		جمهورية مصر العربية	Kilo		

الاستيرادات السلعية (غير النفطية) حسب السلعة وبلد المنشأ لسنة 2021  
Imports (non-oil) by commodity and origin country for the year 2021

Con. Table (10) - Follow

تابع جدول (10) - يتبع

Commodity	Country	القيمة بالدينار	القيمة بالدولار	الوزن (كغم)	الكمية	بلد المنشأ	الوحدة القياسية	وصف السلعة	HS
		Value(I.D)	Value(\$)	Weight(K.G)	Quantity		Unit		
	Italy	58,816,815	40,285	46,247		إيطاليا	Kilo		
	China	108,238,040	74,112	156,273		الصين	Kilo		
	South Korea	40,263,880	27,578	73,153		كوريا الجنوبية	Kilo		
	Iran	1,003,599,920	686,357	1,914,160		ايران	Kilo		
	India	23,824,280	16,318	37,000		الهند	Kilo		
	Kazakhstan	59,130,000	40,500	6,500		كازخستان	Kilo		
	<b>Total</b>	<b>1,556,591,175</b>	<b>1,065,094</b>	<b>2,663,253</b>	<b>0</b>	<b>المجموع</b>			
Antioxidising preparations and other compound stabilisers for rubber or plastics	China	29,200,000	20,000	20,000		الصين	Kilo	محضرات مضادة للتأكسد ومنتجات مركبة أخرى للمطاط أو اللدائن	38123000
	<b>Total</b>	<b>29,200,000</b>	<b>20,000</b>	<b>20,000</b>	<b>0</b>	<b>المجموع</b>			
PREPARATIONS AND CHARGES FOR FIRE-EXTINGUISHERS; SHARGED FIRE-EXTINGUISHING GRENADES .	United Kingdom	20,791,860	14,241	772		المملكة المتحدة	Kilo	محضرات وشحنات، لأجهزة إطفاء الحريق، قذائف معبأة لإطفاء الحريق	38130000
	Sweden	137,657,560	94,286	3,000		السويد	Kilo		
	China	9,829,969,500	6,732,825	693,292		الصين	Kilo		
	India	288,081,360	197,316	48,072		الهند	Kilo		
	<b>Total</b>	<b>10,276,500,280</b>	<b>7,038,668</b>	<b>745,136</b>	<b>0</b>	<b>المجموع</b>			
ORGANIC COMPOSITE SOLVENTS AND THINNERS, NOT ELSEWHERE SPECIFIED OR INCLUDED, PREPARED PAINT OR OR VARNISH REMOVERS .	United Arab Emirates	39,726,600	27,210	92,928		الإمارات العربية المتحدة	Kilo	مذيبات ومخففات عضوية مركبة، غير مذكورة ولا داخلة في مكان آخر، محضرات معدة لإزالة الدهان أو الورنيش	38140000

الاستيرادات السلعية (غير النفطية) حسب السلعة وبلد المنشأ لسنة 2021  
Imports (non-oil) by commodity and origin country for the year 2021

Con. Table (10) - Follow

تابع جدول (10) - يتبع

Commodity	Country	القيمة بالدينار	القيمة بالدولار	الوزن (كغم)	الكمية	بلد المنشأ	الوحدة القياسية	وصف السلعة	HS
		Value(I.D)	Value(\$)	Weight(K.G)	Quantity		Unit		
	France	97,577,640	66,834	47,280		فرنسا	Kilo		
	European Union	24,090,000	16,500	1,600		الاتحاد الاوربي	Kilo		
	China	18,746,400	12,840	10,000		الصين	Kilo		
	Iran	215,965,250	147,820	232,420		ايران	Kilo		
	India	133,105,280	91,168	122,268		الهند	Kilo		
	United States of America	30,660,000	21,000	29,540		الولايات المتحدة الامريكية	Kilo		
	<b>Total</b>	<b>559,871,170</b>	<b>383,372</b>	<b>536,036</b>	<b>0</b>	<b>المجموع</b>			
Refractory cements, mortars, concretes and similar compositions - heat-tolerant, other than products of heading 38.01.	Jordan	1,752,000	1,200	1,200		المملكة الاردنية الهاشمية	Kilo	إسمنت وملاط وخرسانة ومركبات مماثلة، متحملة للحرارة، غير منتجات البند 38.01	38160000
	Italy	84,609,920	57,952	15,058		ايطاليا	Kilo		
	Germany	93,057,480	63,738	27,613		المانيا	Kilo		
	China	51,233,123	35,091	2,501,030		الصين	Kilo		
	South Korea	67,927,960	46,526	6,730		كوريا الجنوبية	Kilo		
	India	130,779,500	89,575	1,703,300		الهند	Kilo		
	Malaysia	29,985,480	20,538	1,612		ماليزيا	Kilo		
	Kazakhstan	16,170,000	11,000	8,500		كازخستان	Kilo		
	<b>Total</b>	<b>475,515,463</b>	<b>325,620</b>	<b>4,265,043</b>	<b>0</b>	<b>المجموع</b>			



الاستيرادات السلعية (غير النفطية) حسب السلعة وبلد المنشأ لسنة 2021  
Imports (non-oil) by commodity and origin country for the year 2021

Con. Table (10) - Follow

تابع جدول (10) - يتبع

Commodity	Country	القيمة بالدينار	القيمة بالدولار	الوزن (كغم)	الكمية	بلد المنشأ	الوحدة القياسية	وصف السلعة	HS
		Value(I.D)	Value(\$)	Weight(K.G)	Quantity		Unit		
Diagnostic or laboratory reagents on a backing, prepared diagnostic or laboratory reagents whether or not on a backing, other than those of heading 30.02 or 30.06; certified reference materials.	Jordan	2,903,940	1,989	1,326		المملكة الاردنية الهاشمية	Kilo	كواشف التشخيص والمختبرات على أي حامل، كان، وكواشف التشخيص، أو المختبرات، محضرة، وإن كانت على حامل غير تلك الداخلة في البندين 30.02 أو 30.06؛ المواد الموثقة بشهادة (322).	38220000
	United Arab Emirates	1,179,680	808	538		الامارات العربية المتحدة	Kilo		
	United Kingdom	6,791,960	4,627	2,417		المملكة المتحدة	Kilo		
	France	13,145,940	8,976	6,359		فرنسا	Kilo		
	Italy	4,972,614	3,406	40		ايطاليا	Kilo		
	Germany	1,377,197,120	936,925	16,339		المانيا	Kilo		
	Denmark	315,075,390	214,337	1,266		الدنمارك	Kilo		
	Greece	56,199,570	38,231	13,144		اليونان	Kilo		
	European Union	149,404,720	102,332	44,406		الاتحاد الاوربي	Kilo		
	Romania	6,321,800	4,330	1,732		رومانيا	Kilo		
	China	987,990,130	673,237	109,928		الصين	Kilo		
	South Korea	465,619,055	318,823	19,887		كوريا الجنوبية	Kilo		
	Taiwan (Formosa)	259,880	178	289		تاوان (فرموزا)	Kilo		
	Turkey	59,147,760	40,503	11,328		تركيا	Kilo		
	Iran	10,999,640	7,534	5,013		ايران	Kilo		
	India	20,199,160	13,796	3,764		الهند	Kilo		
	Japan	11,294,400	7,702	2,747		اليابان	Kilo		

الاستيرادات السلعية (غير النفطية) حسب السلعة وبلد المنشأ لسنة 2021  
Imports (non-oil) by commodity and origin country for the year 2021

Con. Table (10) - Follow

تابع جدول (10) - يتبع

Commodity	Country	القيمة بالدينار	القيمة بالدولار	الوزن (كغم)	الكمية	بلد المنشأ	الوحدة القياسية	وصف السلعة	HS
		Value(I.D)	Value(\$)	Weight(K.G)	Quantity		Unit		
	United States of America	174,363,940	119,015	24,277		الولايات المتحدة الأمريكية	Kilo		
	Canada	169,249,040	115,924	2,043		كندا	Kilo		
	<b>Total</b>	<b>3,832,315,739</b>	<b>2,612,673</b>	<b>266,843</b>	<b>0</b>	<b>المجموع</b>			
Industrial fatty alcohols	Iran	582,113,680	398,708	715,900		ايران	Kilo	كحولات دسمة صناعية	38237000
	<b>Total</b>	<b>582,113,680</b>	<b>398,708</b>	<b>715,900</b>	<b>0</b>	<b>المجموع</b>			
Prepared additives for cements, mortars or concretes	Jordan	3,462,964,580	2,371,563	5,298,224		المملكة الاردنية الهاشمية	Kilo	محضرات تضاف للإسمنت أو الملاط أو الخرسانة	38244000
	Saudi Arabia	47,304,000	32,400	56,800		المملكة العربية السعودية	Kilo		
	United Arab Emirates	352,830,000	241,080	143,520		الإمارات العربية المتحدة	Kilo		
	United Kingdom	272,684,045	185,499	51,680		المملكة المتحدة	Kilo		
	European Union	515,380,000	353,000	2,130,667		الاتحاد الاوربي	Kilo		
	China	5,137,479,910	3,516,600	2,712,328		الصين	Kilo		
	Iran	683,706,080	468,270	102,023		ايران	Kilo		
	India	2,238,219,000	1,532,900	13,561,407		الهند	Kilo		
	United States of America	87,249,600	59,760	25,000		الولايات المتحدة الأمريكية	Kilo		
	<b>Total</b>	<b>12,797,817,215</b>	<b>8,761,072</b>	<b>24,081,649</b>	<b>0</b>	<b>المجموع</b>			

الاستيرادات السلعية (غير النفطية) حسب السلعة وبلد المنشأ لسنة 2021  
Imports (non-oil) by commodity and origin country for the year 2021

Con. Table (10) - Follow

تابع جدول (10) - يتبع

Commodity	Country	القيمة بالدينار	القيمة بالدولار	الوزن (كغم)	الكمية	بلد المنشأ	الوحدة القياسية	وصف السلعة	HS
		Value(I.D)	Value(\$)	Weight(K.G)	Quantity		Unit		
MixturesContaining chlorofluorocarbons (CFCs), whether or not containing hydrochlorofluorocarbons (HCFCs), perfluorocarbons (PFCs) or hydrofluorocarbons (HFCs)	France	2,680,560	1,836	12,240		فرنسا	Kilo	مخاليط محتوية على - هيدروكربونات لا دورية فوق مهلجنة فقط مع فلور او كلور	38247100
	Netherlands	3,087,900	2,115	2,895		هولندا	Kilo		
	Spain	2,299,500	1,575	70,000		اسبانيا	Kilo		
	Greece	7,409,500	5,075	3,000		اليونان	Kilo		
	European Union	7,227,000	4,950	4,900		الاتحاد الاوربي	Kilo		
	China	425,603,140	291,509	1,102,747		الصين	Kilo		
	Singapore	6,850,320	4,692	20,000		سنغافورة	Kilo		
	United States of America	5,991,840	4,104	4,000		الولايات المتحدة الامريكية	Kilo		
	<b>Total</b>	<b>461,149,760</b>	<b>315,856</b>	<b>1,219,782</b>	<b>0</b>	<b>المجموع</b>			
Oxillite	United Kingdom	134,413,440	92,064	201,664		المملكة المتحدة	Kilo	حجر الاوكسجين ( اوكسيليت )	38249040
	<b>Total</b>	<b>134,413,440</b>	<b>92,064</b>	<b>201,664</b>	<b>0</b>	<b>المجموع</b>			
Additives for hardening the varnish or glue	Saudi Arabia	15,417,600	10,560	21,120		المملكة العربية السعودية	Kilo	اضافات لتصليد الورنيش او الغراء	38249050
	Iran	336,452,300	230,360	240,720		ايران	Kilo		
	<b>Total</b>	<b>351,869,900</b>	<b>240,920</b>	<b>261,840</b>	<b>0</b>	<b>المجموع</b>			
Absorbing compounds for creating vacuum in tubes	United Kingdom	280,320,000	192,000	3,400		المملكة المتحدة	Kilo	المركبات الماصة والمستعملة لاحداث الفراغ التام في الانابيب والصمامات الكهربائية	38249060

الاستيرادات السلعية (غير النفطية) حسب السلعة وبلد المنشأ لسنة 2021  
Imports (non-oil) by commodity and origin country for the year 2021

Con. Table (10) - Follow

تابع جدول (10) - يتبع

Commodity	Country	القيمة بالدينار	القيمة بالدولار	الوزن (كغم)	الكمية	بلد المنشأ	الوحدة القياسية	وصف السلعة	HS
		Value(I.D)	Value(\$)	Weight(K.G)	Quantity		Unit		
	Germany	18,296,720	12,532	10,000		المانيا	Kilo		
	China	90,520,000	62,000	3,400		الصين	Kilo		
	Turkey	592,310,320	405,692	22,187		تركيا	Kilo		
	India	48,606,320	33,292	14,802		الهند	Kilo		
	<b>Total</b>	<b>1,030,053,360</b>	<b>705,516</b>	<b>53,789</b>	<b>0</b>	<b>المجموع</b>			
Antirust preparations	European Union	48,344,980	33,113	22		الاتحاد الاوربي	Kilo	محضرات الصناعات الكيماوية المضادة للصدأ	38249080
	China	717,772,938	491,625	1,966,501		الصين	Kilo		
	India	288,081,360	197,316	48,036		الهند	Kilo		
	Kazakhstan	3,675,000	2,500	1,500		كازخستان	Kilo		
	<b>Total</b>	<b>1,057,874,278</b>	<b>724,554</b>	<b>2,016,059</b>	<b>0</b>	<b>المجموع</b>			
Liquids for starting operation of petroleum engines	China	3,715,951,304	2,527,858	320,000		الصين	Kilo	سوائل بدء التشغيل بمحركات النفط	38249092
	Iran	476,541,660	324,178	220,000		ايران	Kilo		
	<b>Total</b>	<b>4,192,492,964</b>	<b>2,852,036</b>	<b>540,000</b>	<b>0</b>	<b>المجموع</b>			
Radiator coolant containing glycoethyl	Saudi Arabia	88,330,000	60,500	60,000		المملكة العربية السعودية	Kilo	سائل لمبردات الحرارة ( الرادياتيرات ) يحتوي على مادة ايثيل الجلايكول	38249094
	United Arab Emirates	110,595,000	75,750	291,500		الامارات العربية المتحدة	Kilo		
	United Kingdom	99,280,000	68,000	5,842		المملكة المتحدة	Kilo		
	Belgium	941,700	645	1,000		بلجيكا	Kilo		
	Germany	131,400,000	90,000	360,000		المانيا	Kilo		
	European Union	91,445,120	62,572	103,680		الاتحاد الاوربي	Kilo		
	China	713,835,500	488,875	1,203,782		الصين	Kilo		
	South Korea	146,730,000	100,500	402,000		كوريا الجنوبية	Kilo		
	India	8,085,000	5,500	6,000		الهند	Kilo		

الاستيرادات السلعية (غير النفطية) حسب السلعة وبلد المنشأ لسنة 2021  
Imports (non-oil) by commodity and origin country for the year 2021

Con. Table (10) - Follow

تابع جدول (10) - يتبع

Commodity	Country	القيمة بالدينار	القيمة بالدولار	الوزن (كغم)	الكمية	بلد المنشأ	الوحدة القياسية	وصف السلعة	HS
		Value(I.D)	Value(\$)	Weight(K.G)	Quantity		Unit		
	United States of America	195,565,540	133,949	230,659		الولايات المتحدة الأمريكية	Kilo		
	Brazil	12,796,900	8,765	10,000		البرازيل	Kilo		
	<b>Total</b>	<b>1,599,004,760</b>	<b>1,095,056</b>	<b>2,674,463</b>	<b>0</b>	<b>المجموع</b>			
Wastes of metal pickling liquors, hydraulic fluids, brake fluids and antifreeze fluids	China	25,806,350	17,585	28,000		الصين	Kilo	نفايات سوائل تنظيف المعادن وسوائل الهيدروليك وسوائل الفرامل وسوائل من التجميد	38255000
	Iran	4,453,000	3,050	27,120		ايران	Kilo		
	<b>Total</b>	<b>30,259,350</b>	<b>20,635</b>	<b>55,120</b>	<b>0</b>	<b>المجموع</b>			
	<b>Total chapter</b>	<b>61,409,288,694</b>	<b>41,947,663</b>	<b>59,732,768</b>	<b>2,571,400</b>	<b>مجموع الفصل</b>			
Plastics and articles thereof.								لدائن و مصنوعاتها	39
Polyethylene having a specific gravity of less than 0.94	Jordan	35,040,000	24,000	32,000		المملكة الاردنية الهاشمية	Kilo	بولي إيثيلين بشكله الاولي بوزن نوعي أقل من 0.94	39011000
	Iran	491,037,420	336,327	448,436		ايران	Kilo		
	<b>Total</b>	<b>526,077,420</b>	<b>360,327</b>	<b>480,436</b>	<b>0</b>	<b>المجموع</b>			
Polyethylene in primary forms having a specific gravity .of 0.94 or more	Jordan	152,935,000	104,750	161,000		المملكة الاردنية الهاشمية	Kilo	بولي إيثيلين بشكله - الاولي بوزن نوعي لا يقل عن 0.94	39012000
	Saudi Arabia	5,153,065,620	3,529,497	5,730,009		المملكة العربية السعودية	Kilo		
	European Union	549,310,400	376,240	220,800		الاتحاد الاوربي	Kilo		
	Bologna	46,544,800	31,880	55,320		بولونيا	Kilo		
	China	2,958,685,620	2,026,497	3,711,982		الصين	Kilo		
	Iran	3,306,711,660	2,264,871	3,056,213		ايران	Kilo		

الاستيرادات السلعية (غير النفطية) حسب السلعة وبلد المنشأ لسنة 2021  
Imports (non-oil) by commodity and origin country for the year 2021

Con. Table (10) - Follow

تابع جدول (10) - يتبع

Commodity	Country	القيمة بالدينار	القيمة بالدولار	الوزن (كغم)	الكمية	بلد المنشأ	الوحدة القياسية	وصف السلعة	HS
		Value(I.D)	Value(\$)	Weight(K.G)	Quantity		Unit		
	United States of America	12,739,960	8,726	17,450		الولايات المتحدة الأمريكية	Kilo		
	<b>Total</b>	<b>12,179,993,060</b>	<b>8,342,461</b>	<b>12,952,774</b>	<b>0</b>	<b>المجموع</b>			
Other of Polymers of ethylene, in primary forms.	Jordan	2,649,688,300	1,814,855	2,479,980		المملكة الأردنية الهاشمية	Kilo	غيرها من بوليمرات الإيثيلين بأشكال أولية	39019000
	Saudi Arabia	14,760,147,400	10,109,690	13,565,637		المملكة العربية السعودية	Kilo		
	Oman	8,760,000	6,000	8,000		سلطنة عمان	Kilo		
	United Arab Emirates	1,158,714,500	793,450	1,058,057		الإمارات العربية المتحدة	Kilo		
	Belgium	98,550,000	67,500	89,998		بلجيكا	Kilo		
	European Union	356,091,080	243,898	427,197		الاتحاد الأوروبي	Kilo		
	China	26,847,497,562	18,386,398	19,582,405		الصين	Kilo		
	South Korea	871,253,850	594,145	777,794		كوريا الجنوبية	Kilo		
	Turkey	16,425,000	11,250	15,000		تركيا	Kilo		
	Iran	18,647,389,595	12,735,013	17,382,696		إيران	Kilo		
	India	8,999,511,540	6,164,049	7,110,439		الهند	Kilo		
	Chile	9,665,200	6,620	6,620		تشيلي	Kilo		
	<b>Total</b>	<b>74,423,694,027</b>	<b>50,932,868</b>	<b>62,503,823</b>	<b>0</b>	<b>المجموع</b>			
Polypropylene in primary forms.	Jordan	2,548,965,820	1,745,867	2,418,091		المملكة الأردنية الهاشمية	Kilo	بولي بروبيلين بشكل اولي	39021000
	Kuwait	32,514,200	22,270	33,000		الكويت	Kilo		
	Saudi Arabia	40,061,507,940	27,439,389	36,232,578		المملكة العربية السعودية	Kilo		
	Oman	2,255,024,020	1,544,537	1,721,875		سلطنة عمان	Kilo		
	United Arab Emirates	3,200,990,140	2,192,459	2,744,804		الإمارات العربية المتحدة	Kilo		
	Belgium	137,970,000	94,500	126,000		بلجيكا	Kilo		
	Netherlands	659,628,000	451,800	590,000		هولندا	Kilo		

الاستيرادات السلعية (غير النفطية) حسب السلعة وبلد المنشأ لسنة 2021  
Imports (non-oil) by commodity and origin country for the year 2021

Con. Table (10) - Follow

تابع جدول (10) - يتبع

Commodity	Country	القيمة بالدينار	القيمة بالدولار	الوزن (كغم)	الكمية	بلد المنشأ	الوحدة القياسية	وصف السلعة	HS
		Value(I.D)	Value(\$)	Weight(K.G)	Quantity		Unit		
	European Union	275,548,720	188,732	2,588,977		الاتحاد الاوربي	Kilo		
	China	40,945,663,750	28,036,824	33,848,753		الصين	Kilo		
	Vietnam	153,300,000	105,000	25,000		فيتنام	Kilo		
	South Korea	1,507,079,670	1,031,961	571,228		كوريا الجنوبية	Kilo		
	Turkey	76,759,500	52,575	70,100		تركيا	Kilo		
	Iran	109,163,335,171	74,416,537	325,884,686		ايران	Kilo		
	India	4,597,993,760	3,146,088	3,906,485		الهند	Kilo		
	Thailand	100,458,330	68,339	91,119		تايلند	Kilo		
	Kazakhstan	1,915,748,860	1,311,959	860,382		كازخستان	Kilo		
	<b>Total</b>	<b>207,632,487,881</b>	<b>141,848,837</b>	<b>411,713,078</b>	<b>0</b>	<b>المجموع</b>			
Poly(vinyl chloride), not mixed with any other substances in primary forms.	Saudi Arabia	31,207,500	21,375	28,500		المملكة العربية السعودية	Kilo	بولي (كلوريد الفينيل) غير ممزوج بمواد أخرباشكاله الاولية	39041000
	<b>Total</b>	<b>31,207,500</b>	<b>21,375</b>	<b>28,500</b>	<b>0</b>	<b>المجموع</b>			
Alkyd resins in primary forms	Saudi Arabia	1,359,711,140	931,309	1,507,750		المملكة العربية السعودية	Kilo	راتنجات الكيدية باشكال اولية	39075000
	United Arab Emirates	128,154,420	87,777	173,006		الامارات العربية المتحدة	Kilo		
	Egypt	133,198,720	91,232	335,104		جمهورية مصر العربية	Kilo		
	France	69,490,160	47,596	95,192		فرنسا	Kilo		
	Italy	75,125,760	51,456	102,912		ايطاليا	Kilo		
	Germany	135,343,460	92,701	185,402		المانيا	Kilo		
	European Union	1,119,303,160	766,646	4,466,592		الاتحاد الاوربي	Kilo		
	China	751,897,080	514,998	787,518		الصين	Kilo		
	South Korea	141,760,160	97,096	364,136		كوريا الجنوبية	Kilo		
	Iran	2,811,517,620	1,925,697	3,808,029		ايران	Kilo		
	India	1,325,608,460	907,951	1,572,898		الهند	Kilo		
	Kazakhstan	191,260,000	131,000	56,300		كازخستان	Kilo		

الاستيرادات السلعية (غير النفطية) حسب السلعة وبلد المنشأ لسنة 2021  
Imports (non-oil) by commodity and origin country for the year 2021

Con. Table (10) - Follow

تابع جدول (10) - يتبع

Commodity	Country	القيمة بالدينار	القيمة بالدولار	الوزن (كغم)	الكمية	بلد المنشأ	الوحدة القياسية	وصف السلعة	HS
		Value(I.D)	Value(\$)	Weight(K.G)	Quantity		Unit		
	United States of America	446,611,080	305,898	412,845		الولايات المتحدة الأمريكية	Kilo		
	Mexico	98,891,640	67,734	135,468		المكسيك	Kilo		
	<b>Total</b>	<b>8,787,872,860</b>	<b>6,019,091</b>	<b>14,003,152</b>	<b>0</b>	<b>المجموع</b>			
Other of Polyamides in primary forms.	Kazakhstan	32,850,000	22,500	6,500		كازخستان	Kilo	غيرها من بولي أميدات بأشكال أولية	39089000
	<b>Total</b>	<b>32,850,000</b>	<b>22,500</b>	<b>6,500</b>	<b>0</b>	<b>المجموع</b>			
Petroleum resins, coumarone, indene or coumaroneindene resins and polyterpenes in primary forms.	India	205,363,600	140,660	20,000		الهند	Kilo	راتنجات نפט وراتنجات - كومارون وراتنجات إندين - سوراتنجات الكومارون إندين والبولي تيربين بأشكاله الأولية	39111000
	United States of America	1,252,372,674	851,954	12,000		الولايات المتحدة الأمريكية	Kilo		
	<b>Total</b>	<b>1,457,736,274</b>	<b>992,614</b>	<b>32,000</b>	<b>0</b>	<b>المجموع</b>			
Carboxymethylcellulose and its salts in primary forms	China	124,830,000	85,500	40,000		الصين	Kilo	كاربوكسي ميثيل السليلوز وأملاحه بأشكاله الأولية	39123100
	<b>Total</b>	<b>124,830,000</b>	<b>85,500</b>	<b>40,000</b>	<b>0</b>	<b>المجموع</b>			
Other of Cellulose and its chemical derivatives, not elsewhere specified or included, in primary forms.	Iran	82,614,000	56,200	88,920		ايران	Kilo	غيرها من سليلوز ومشتقاته الكيماوية، غير مذكورة ولا داخلة في مكان آخر، بأشكال أولية	39129000
	<b>Total</b>	<b>82,614,000</b>	<b>56,200</b>	<b>88,920</b>	<b>0</b>	<b>المجموع</b>			
Rods, sticks and profile shapes of ethylene polymers	Iran	59,476,820	40,567	66,300		ايران	Kilo	قضبان وعيدان وأشكال خاصة من بوليمرات الإيثيلين	39161020
	<b>Total</b>	<b>59,476,820</b>	<b>40,567</b>	<b>66,300</b>	<b>0</b>	<b>المجموع</b>			



الاستيرادات السلعية (غير النفطية) حسب السلعة وبلد المنشأ لسنة 2021  
Imports (non-oil) by commodity and origin country for the year 2021

Con. Table (10) - Follow

تابع جدول (10) - يتبع

Commodity	Country	القيمة بالدينار	القيمة بالدولار	الوزن (كغم)	الكمية	بلد المنشأ	الوحدة	وصف السلعة	HS
		Value(I.D)	Value(\$)	Weight(K.G)	Quantity		القياسية		
Rods, sticks and profile shapes of other plastics	China	38,492,900	26,365	40,130		الصين	Kilo	قضبان وعيدان واشكال خاصة من لدائن اخر	39169020
	Iran	12,074,200	8,270	8,020		ايران	Kilo		
	<b>Total</b>	<b>50,567,100</b>	<b>34,635</b>	<b>48,150</b>	<b>0</b>	<b>المجموع</b>			
Tubes, pipes and hoses, rigid Of polymers of ethylene	Jordan	2,092,064,100	1,432,735	1,570,375		المملكة الاردنية الهاشمية	Kilo	أنابيب ومواسير - وخرطوم، صلبة من بوليمرات الايثيلين	39172100
	Saudi Arabia	558,617,900	382,615	362,257		المملكة العربية السعودية	Kilo		
	Oman	78,256,000	53,600	71,464		سلطنة عمان	Kilo		
	United Arab Emirates	4,035,342,520	2,763,762	2,525,628		الامارات العربية المتحدة	Kilo		
	Egypt	603,286,600	413,210	459,800		جمهورية مصر العربية	Kilo		
	United Kingdom	28,747,400	19,690	22,000		المملكة المتحدة	Kilo		
	Italy	75,936,060	52,011	16,422		ايطاليا	Kilo		
	Germany	445,863,735	305,386	220,000		المانيا	Kilo		
	European Union	4,499,720	3,082	12,000		الاتحاد الاوربي	Kilo		
	China	8,775,538,400	6,004,971	4,914,538		الصين	Kilo		
	South Korea	215,436,140	147,559	309,023		كوريا الجنوبية	Kilo		
	Turkey	10,584,000	7,200	7,000		تركيا	Kilo		
	Iran	8,788,231,948	6,007,519	5,956,851		ايران	Kilo		
	India	869,415,030	595,243	323,500		الهند	Kilo		
	Thailand	5,110,000	3,500	11,000		تايلند	Kilo		
	United States of America	18,244,259,280	12,496,068	37,684,420		الولايات المتحدة الامريكية	Kilo		
	Argentina	43,800,000	30,000	55,000		الارجنتين	Kilo		
Brazil	87,600,000	60,000	395,000		البرازيل	Kilo			
<b>Total</b>	<b>44,962,588,833</b>	<b>30,778,151</b>	<b>54,916,278</b>	<b>0</b>	<b>المجموع</b>				

الاستيرادات السلعية (غير النفطية) حسب السلعة وبلد المنشأ لسنة 2021  
Imports (non-oil) by commodity and origin country for the year 2021

Con. Table (10) - Follow

تابع جدول (10) - يتبع

Commodity	Country	القيمة بالدينار	القيمة بالدولار	الوزن (كغم)	الكمية	بلد المنشأ	الوحدة القياسية	وصف السلعة	HS
		Value(I.D)	Value(\$)	Weight(K.G)	Quantity		Unit		
Tubes, pipes and hoses, rigid Of polymers of propylene	United Arab Emirates	65,335,000	44,750	179,000		الامارات العربية المتحدة	Kilo	أنابيب ومواسير - وخرطوم، صلبة من بوليمرات البروبيلين	39172200
	Iran	115,791,140	79,309	218,250		ايران	Kilo		
	<b>Total</b>	<b>181,126,140</b>	<b>124,059</b>	<b>397,250</b>	<b>0</b>	<b>المجموع</b>			
Tubes, pipes and hoses, rigid Of other plastics	Jordan	1,233,134,980	844,613	1,083,851		المملكة الاردنية الهاشمية	Kilo	أنابيب ومواسير وخرطوم، صلبة من لدائن اخر	39172900
	Saudi Arabia	372,406,580	255,073	399,953		المملكة العربية السعودية	Kilo		
	United Arab Emirates	1,756,999,040	1,203,424	4,881,307		الامارات العربية المتحدة	Kilo		
	Egypt	2,937,286,400	2,011,840	2,606,299		جمهورية مصر العربية	Kilo		
	European Union	19,181,480	13,138	22,500		الاتحاد الاوربي	Kilo		
	China	2,505,352,700	1,715,995	5,685,616		الصين	Kilo		
	Iran	1,385,600,880	946,293	1,446,294		ايران	Kilo		
	United States of America	546,383,100	374,235	8,376		الولايات المتحدة الامريكية	Kilo		
	<b>Total</b>	<b>10,756,345,160</b>	<b>7,364,611</b>	<b>16,134,196</b>	<b>0</b>	<b>المجموع</b>			
Flexible tubes, pipes and hoses, having a minimum burst pressure of 27.6 MPa	Syria	107,675,000	73,750	247,000		الجمهورية العربية السورية	Kilo	أنابيب ومواسير -- وخرطوم مرنة من اللدائن تتحمل على الأقل درجة ضغط Mpa 27.6:	39173100
	Jordan	1,477,281,060	1,011,761	1,386,648		المملكة الاردنية الهاشمية	Kilo		
	Saudi Arabia	1,026,114,500	702,700	966,580		المملكة العربية السعودية	Kilo		
	Oman	84,782,200	58,070	137,697		سلطنة عمان	Kilo		

الاستيرادات السلعية (غير النفطية) حسب السلعة وبلد المنشأ لسنة 2021  
Imports (non-oil) by commodity and origin country for the year 2021

Con. Table (10) - Follow

تابع جدول (10) - يتبع

Commodity	Country	القيمة بالدينار	القيمة بالدولار	الوزن (كغم)	الكمية	بلد المنشأ	الوحدة القياسية	وصف السلعة	HS
		Value(I.D)	Value(\$)	Weight(K.G)	Quantity		Unit		
	United Arab Emirates	545,148,350	371,505	156,411		الامارات العربية المتحدة	Kilo		
	Egypt	1,280,345,540	876,949	1,059,460		جمهورية مصر العربية	Kilo		
	France	8,754,160	5,996	1,912,500		فرنسا	Kilo		
	Sweden	86,183,800	59,030	147,575		السويد	Kilo		
	Germany	22,359,900	15,315	9,115,000		المانيا	Kilo		
	Spain	10,658,000	7,300	18,250		اسبانيا	Kilo		
	European Union	336,071,560	230,186	503,817		الاتحاد الاوربي	Kilo		
	China	2,850,535,390	1,951,009	8,617,401		الصين	Kilo		
	South Korea	15,695,000	10,750	26,875		كوريا الجنوبية	Kilo		
	Sri Lanka	91,126,770	61,991	154,978		سرى لانكا	Kilo		
	Iran	4,056,518,180	2,775,535	33,332,579		ايران	Kilo		
	Malaysia	91,616,280	62,324	1,500		ماليزيا	Kilo		
	Kazakhstan	222,273,080	151,457	49,200		كازخستان	Kilo		
	United States of America	97,820,000	67,000	167,500		الولايات المتحدة الامريكية	Kilo		
	<b>Total</b>	<b>12,410,958,770</b>	<b>8,492,628</b>	<b>58,000,971</b>	<b>0</b>	<b>المجموع</b>			
Sip drinks tubes (straws)	Jordan	11,607,000	7,950	25,063		المملكة الاردنية الهاشمية	Kilo	انابيب رشف -- المشروبات (مصاصات)	39173210
	Saudi Arabia	12,446,500	8,525	16,175		المملكة العربية السعودية	Kilo		
	Iran	470,972,640	322,584	533,857		ايران	Kilo		
	<b>Total</b>	<b>495,026,140</b>	<b>339,059</b>	<b>575,095</b>	<b>0</b>	<b>المجموع</b>			
tubes, pipes and hoses of plastics<not reinforced or otherwise combined with other materials, with fittings	Jordan	2,055,221,560	1,407,686	1,990,035		المملكة الاردنية الهاشمية	Kilo	انابيب ومواسير -- ، وخرطوم اخرمن لدائن غير مقواة بمواد آخر ولا متحدة بطريقة ما مع مواد آخر، دون تركيبات لوازم	39173300

الاستيرادات السلعية (غير النفطية) حسب السلعة وبلد المنشأ لسنة 2021  
Imports (non-oil) by commodity and origin country for the year 2021

Con. Table (10) - Follow

تابع جدول (10) - يتبع

Commodity	Country	القيمة بالدينار	القيمة بالدولار	الوزن (كغم)	الكمية	بلد المنشأ	الوحدة القياسية	وصف السلعة	HS
		Value(I.D)	Value(\$)	Weight(K.G)	Quantity		Unit		
	Saudi Arabia	471,591,680	323,008	482,684		المملكة العربية السعودية	Kilo		
	United Arab Emirates	312,564,100	214,085	295,678		الامارات العربية المتحدة	Kilo		
	Egypt	3,061,398,080	2,096,848	2,808,210		جمهورية مصر العربية	Kilo		
	Italy	853,872,620	584,844	255,344		ايطاليا	Kilo		
	Sweden	37,723,480	25,838	34,451		السويد	Kilo		
	European Union	273,669,700	187,445	323,490		الاتحاد الاوربي	Kilo		
	Serbia	25,185,000	17,250	23,000		صربيا	Kilo		
	China	2,686,928,970	1,839,751	8,304,173		الصين	Kilo		
	South Korea	174,985,380	119,853	148,072		كوريا الجنوبية	Kilo		
	Turkey	537,872,877	368,406	491,209		تركيا	Kilo		
	Iran	766,361,950	524,872	899,159		ايران	Kilo		
	India	54,750,000	37,500	90,580		الهند	Kilo		
	Japan	7,754,178,202	5,311,081	1,662,543		اليابان	Kilo		
	United States of America	666,561,540	456,549	10,000		الولايات المتحدة الامريكية	Kilo		
	<b>Total</b>	<b>19,732,865,139</b>	<b>13,515,016</b>	<b>17,818,628</b>	<b>0</b>	<b>المجموع</b>			
Other plastics of tubes, pipes and hoses :	Jordan	742,132,600	508,310	662,273		المملكة الاردنية الهاشمية	Kilo	غيرها من انابيب ومواسير وخرطوم من البلاستيك	39173900
	Saudi Arabia	13,687,500	9,375	11,500		المملكة العربية السعودية	Kilo		
	Oman	17,866,020	12,237	30,593		سلطنة عمان	Kilo		
	United Arab Emirates	362,877,160	248,546	147,991		الامارات العربية المتحدة	Kilo		
	Egypt	1,822,281,480	1,248,138	1,654,966		جمهورية مصر العربية	Kilo		

الاستيرادات السلعية (غير النفطية) حسب السلعة وبلد المنشأ لسنة 2021  
Imports (non-oil) by commodity and origin country for the year 2021

Con. Table (10) - Follow

تابع جدول (10) - يتبع

Commodity	Country	القيمة بالدينار	القيمة بالدولار	الوزن (كغم)	الكمية	بلد المنشأ	الوحدة القياسية	وصف السلعة	HS
		Value(I.D)	Value(\$)	Weight(K.G)	Quantity		Unit		
	European Union	13,359,000	9,150	10,980		الاتحاد الاوربي	Kilo		
	China	4,186,310,560	2,867,336	893,025		الصين	Kilo		
	Iran	220,642,500	151,125	388,864		ايران	Kilo		
	Japan	27,661,160	18,946	9,473		اليابان	Kilo		
	Kazakhstan	16,790,000	11,500	4,500		كازخستان	Kilo		
	United States of America	15,452,640	10,584	746		الولايات المتحدة الامريكية	Kilo		
	<b>Total</b>	<b>7,439,060,620</b>	<b>5,095,247</b>	<b>3,814,911</b>	<b>0</b>	<b>المجموع</b>			
Fittings ( tubes ,pipes,and hoses )of plastics	Jordan	1,050,156,100	719,285	774,850		المملكة الاردنية الهاشمية	Kilo	تركيبات (لوازم ) انابيب ومواسير وخرطوم من اللدائن	39174000
	Kuwait	7,409,500	5,075	20,300		الكويت	Kilo		
	Saudi Arabia	68,547,000	46,950	44,000		المملكة العربية السعودية	Kilo		
	United Arab Emirates	9,935,300	6,805	23,500		الامارات العربية المتحدة	Kilo		
	Egypt	1,240,627,700	849,745	1,241,026		جمهورية مصر العربية	Kilo		
	United Kingdom	58,415,169	40,010	2,189		المملكة المتحدة	Kilo		
	France	23,744,126	16,263	474		فرنسا	Kilo		
	Italy	66,208,800	45,040	34,000		ايطاليا	Kilo		
	Sweden	2,136,038	1,463	1,050		السويد	Kilo		
	European Union	282,769,880	193,678	51,195		الاتحاد الاوربي	Kilo		
	China	12,141,244,750	8,315,527	2,933,481		الصين	Kilo		
	Vietnam	11,899,000	8,150	25,000		فيتنام	Kilo		
	South Korea	1,736,979,750	1,181,667	1,776,100		كوريا الجنوبية	Kilo		
	Iran	3,424,848,660	2,342,370	2,835,962		ايران	Kilo		
	India	2,118,393,644	1,447,583	4,031,264		الهند	Kilo		

الاستيرادات السلعية (غير النفطية) حسب السلعة وبلد المنشأ لسنة 2021  
Imports (non-oil) by commodity and origin country for the year 2021

Con. Table (10) - Follow

تابع جدول (10) - يتبع

Commodity	Country	القيمة بالدينار	القيمة بالدولار	الوزن (كغم)	الكمية	بلد المنشأ	الوحدة القياسية	وصف السلعة	HS
		Value(I.D)	Value(\$)	Weight(K.G)	Quantity		Unit		
	Singapore	11,680,000	8,000	25,000		سنغافورة	Kilo		
	Pakistan	7,212,400	4,940	25,000		باكستان	Kilo		
	United States of America	102,332,860	70,091	47,240		الولايات المتحدة الأمريكية	Kilo		
	<b>Total</b>	<b>22,364,540,677</b>	<b>15,302,642</b>	<b>13,891,631</b>	<b>0</b>	<b>المجموع</b>			
Floor coverings of plastics, whether or not self adhesive Of polymers of vinyl chloride in rolls or in the form of tiles	European Union	9,344,000	6,400	6,400		الاتحاد الاوربي	Kilo	أغطية أرضيات من لدائن، من كلوريد الفينيل، وإن كانت لاصقة ذاتياً بشكل لفات أو ترابيع أو بلاط	39181000
	China	118,257,080	80,998	79,500		الصين	Kilo		
	Iran	248,813,200	170,420	202,835		ايران	Kilo		
	Kazakhstan	14,819,000	10,150	3,500		كازخستان	Kilo		
	<b>Total</b>	<b>391,233,280</b>	<b>267,968</b>	<b>292,235</b>	<b>0</b>	<b>المجموع</b>			
Floor coverings of plastics, whether or not self adhesive Of other plastics in rolls or in the form of tiles	Jordan	112,034,560	76,736	95,000		المملكة الاردنية الهاشمية	Kilo	أغطية أرضيات من لدائن اخر وإن كانت لاصقة ذاتياً، بشكل لفات أو ترابيع أو بلاط	39189000
	Saudi Arabia	44,632,200	30,570	33,735		المملكة العربية السعودية	Kilo		
	European Union	33,280,700	22,795	21,650		الاتحاد الاوربي	Kilo		
	China	570,345,340	390,579	428,253		الصين	Kilo		
	Turkey	98,149,960	67,226	72,227		تركيا	Kilo		
	Iran	1,023,652,980	700,933	889,634		ايران	Kilo		
	India	19,451,040	13,232	16,000		الهند	Kilo		
	United States of America	11,643,500	7,975	10,000		الولايات المتحدة الأمريكية	Kilo		

الاستيرادات السلعية (غير النفطية) حسب السلعة وبلد المنشأ لسنة 2021  
Imports (non-oil) by commodity and origin country for the year 2021

Con. Table (10) - Follow

تابع جدول (10) - يتبع

Commodity	Country	القيمة بالدينار	القيمة بالدولار	الوزن (كغم)	الكمية	بلد المنشأ	الوحدة القياسية	وصف السلعة	HS
		Value(I.D)	Value(\$)	Weight(K.G)	Quantity		Unit		
	<b>Total</b>	<b>1,913,190,280</b>	<b>1,310,046</b>	<b>1,566,499</b>	<b>0</b>	<b>المجموع</b>			
Self adhesive plates, sheets, film, foil, tape, strip and other flat shapes, of plastics, whether or not in rolls. of a width not exceeding 20 cm	Jordan	104,682,000	71,700	95,599		المملكة الاردنية الهاشمية	Kilo	ألواح وصفائح وقطع وأشربة وأشكال مسطحة أخرى من لدائن، لاصقة ذاتية، وإن كانت بشكل لفات لا يتجاوز عرضها بسم 20	39191000
	Kuwait	32,850,000	22,500	29,999		الكويت	Kilo		
	Saudi Arabia	59,414,700	40,695	54,258		المملكة العربية السعودية	Kilo		
	China	199,195,100	136,435	170,170		الصين	Kilo		
	Iran	979,301,160	670,646	981,760		ايران	Kilo		
	<b>Total</b>	<b>1,375,442,960</b>	<b>941,976</b>	<b>1,331,786</b>	<b>0</b>	<b>المجموع</b>			
Other of Self adhesive plates, sheets, film, foil, tape, strip and other flat shapes, of plastics, whether or not in rolls.	Jordan	20,805,000	14,250	19,000		المملكة الاردنية الهاشمية	Kilo	غيرها من الواح وصفائح وقطع وأشربة وأشكال مسطحة أخرى من لدائن لاصقة ذاتية، وإن كانت بشكل لفات	39199000
	European Union	8,140,960	5,576	7,447		الاتحاد الاوربي	Kilo		
	China	101,605,780	69,593	120,921		الصين	Kilo		
	Iran	2,890,800	1,980	1,980		ايران	Kilo		
	<b>Total</b>	<b>133,442,540</b>	<b>91,399</b>	<b>149,348</b>	<b>0</b>	<b>المجموع</b>			
Other plates, sheets, film, foil and strip, of plastics, noncellular and not reinforced, laminated, supported or similarly combined with other materials.Of polymers of ethylene	Jordan	300,462,300	205,780	234,500		المملكة الاردنية الهاشمية	Kilo	ألواح وصفائح وأفلام وأشربة وقطع، أخر من لدائن غير خلوية، من بوليمرات الايثيلين	39201000

الاستيرادات السلعية (غير النفطية) حسب السلعة وبلد المنشأ لسنة 2021  
Imports (non-oil) by commodity and origin country for the year 2021

Con. Table (10) - Follow

تابع جدول (10) - يتبع

Commodity	Country	القيمة بالدينار	القيمة بالدولار	الوزن (كغم)	الكمية	بلد المنشأ	الوحدة القياسية	وصف السلعة	HS
		Value(I.D)	Value(\$)	Weight(K.G)	Quantity		Unit		
	Kuwait	9,841,650	6,695	5,500		الكويت	Kilo		
	Saudi Arabia	44,384,000	30,400	43,400		المملكة العربية السعودية	Kilo		
	Italy	73,192,720	50,132	50,132		ايطاليا	Kilo		
	European Union	23,360,000	16,000	10,000		الاتحاد الاوربي	Kilo		
	China	4,035,291,840	2,763,854	1,425,100		الصين	Kilo		
	South Korea	290,963,400	199,290	199,290		كوريا الجنوبية	Kilo		
	Iran	1,493,948,840	1,022,257	1,191,849		ايران	Kilo		
	Malaysia	7,300,000	5,000	5,000		ماليزيا	Kilo		
	<b>Total</b>	<b>6,278,744,750</b>	<b>4,299,408</b>	<b>3,164,771</b>	<b>0</b>	<b>المجموع</b>			
Other plates, sheets, film, foil and strip, of plastics, noncellular and not reinforced, laminated, supported or similarly combined with other materials.Of polymers of propylene	Iran	10,869,700	7,445	29,780		ايران	Kilo	ألواح وصفائح وأفلام وأشرطة وقدد ، أخرى،من لدائن غير خلوية من بولييمرات البروبلين	39202000
	<b>Total</b>	<b>10,869,700</b>	<b>7,445</b>	<b>29,780</b>	<b>0</b>	<b>المجموع</b>			
Other plates, sheets, film, foil and strip, of plastics, non cellular and not reinforced, laminated, supported or similarly combined with other materials.Of polymers of styrene	China	18,980,000	13,000	20,000		الصين	Kilo	ألواح وصفائح وأفلام وأشرطة وقدد ، أخرى من لدائن غير خلوية ، من بولييمرات الستيرين	39203000
	South Korea	131,049,600	89,760	42,414		كوريا الجنوبية	Kilo		
	Iran	44,827,840	30,704	42,320		ايران	Kilo		
	<b>Total</b>	<b>194,857,440</b>	<b>133,464</b>	<b>104,734</b>	<b>0</b>	<b>المجموع</b>			



الاستيرادات السلعية (غير النفطية) حسب السلعة وبلد المنشأ لسنة 2021  
Imports (non-oil) by commodity and origin country for the year 2021

Con. Table (10) - Follow

تابع جدول (10) - يتبع

Commodity	Country	القيمة بالدينار	القيمة بالدولار	الوزن (كغم)	الكمية	بلد المنشأ	الوحدة القياسية	وصف السلعة	HS
		Value(I.D)	Value(\$)	Weight(K.G)	Quantity		Unit		
Table cover (wats) non cellular	Jordan	164,980	113	150		المملكة الاردنية الهاشمية	Kilo	اغشية مائدة (سفرة) من لدائن غير خلوية	39204910
	Kuwait	93,586,000	64,100	115,000		الكويت	Kilo		
	Saudi Arabia	64,911,600	44,460	33,700		المملكة العربية السعودية	Kilo		
	China	437,647,360	299,641	233,955		الصين	Kilo		
	South Korea	230,331,060	157,761	171,116		كوريا الجنوبية	Kilo		
	Iran	2,593,468,000	1,775,097	2,336,481		ايران	Kilo		
	Japan	1,168,000	800	1,000		اليابان	Kilo		
	<b>Total</b>	<b>3,421,277,000</b>	<b>2,341,972</b>	<b>2,891,402</b>	<b>0</b>	<b>المجموع</b>			
Other plates, sheets, film, foil and strip, of plastics, noncellular Of polycarbonates	Jordan	55,188,000	37,800	38,300		المملكة الاردنية الهاشمية	Kilo	الواح وصفائح وافلام واشرطة وقدد من لدائن غير خلوية من بولي كربونات	39206100
	Saudi Arabia	25,688,700	17,595	23,460		المملكة العربية السعودية	Kilo		
	China	97,009,700	66,445	76,183		الصين	Kilo		
	Iran	162,738,900	111,465	122,460		ايران	Kilo		
	<b>Total</b>	<b>340,625,300</b>	<b>233,305</b>	<b>260,403</b>	<b>0</b>	<b>المجموع</b>			
	Other plates, sheets, film, foil and strip, of plastics, noncellular Of unsaturated polyesters	Iran	634,517,460	434,601	598,240		ايران	Kilo	
<b>Total</b>		<b>634,517,460</b>	<b>434,601</b>	<b>598,240</b>	<b>0</b>	<b>المجموع</b>			
Other plates, sheets, film, foil and strip, of plastics, noncellular Of other polyesters	Turkey	8,354,120	5,722	14,305		تركيا	Kilo	الواح وصفائح وافلام واشرطة وقدد من لدائن غير خلوية من بوليستر اخر	39206900
	Iran	408,779,560	279,986	631,687		ايران	Kilo		
	<b>Total</b>	<b>417,133,680</b>	<b>285,708</b>	<b>645,992</b>	<b>0</b>	<b>المجموع</b>			

الاستيرادات السلعية (غير النفطية) حسب السلعة وبلد المنشأ لسنة 2021  
Imports (non-oil) by commodity and origin country for the year 2021

Con. Table (10) - Follow

تابع جدول (10) - يتبع

Commodity	Country	القيمة بالدينار	القيمة بالدولار	الوزن (كغم)	الكمية	بلد المنشأ	الوحدة القياسية	وصف السلعة	HS
		Value(I.D)	Value(\$)	Weight(K.G)	Quantity		Unit		
Other plates, sheets, film, foil and strip, of plastics Cellular Of polymers of styrene	Jordan	108,916,000	74,600	99,467		المملكة الاردنية الهاشمية	Kilo	الواح وصفائح ولفات وأشرطة وقدد وصفائح أخرى من لدائن خلوية من بوليمرات ستيرين	39211100
	Kuwait	10,220,000	7,000	9,333		الكويت	Kilo		
	Saudi Arabia	144,566,280	99,018	132,024		المملكة العربية السعودية	Kilo		
	China	108,851,760	74,556	99,407		الصين	Kilo		
	Iran	695,449,100	476,335	629,293		ايران	Kilo		
	<b>Total</b>	<b>1,068,003,140</b>	<b>731,509</b>	<b>969,524</b>	<b>0</b>	<b>المجموع</b>			
	Other plates, sheets, film, foil and strip, of plastics Cellular Of other plastics	Jordan	233,512,400	159,940	183,975		المملكة الاردنية الهاشمية		
Saudi Arabia		62,707,000	42,950	35,000		المملكة العربية السعودية	Kilo		
United Arab Emirates		618,886,700	423,895	422,470		الامارات العربية المتحدة	Kilo		
Egypt		160,804,400	110,140	198,692		جمهورية مصر العربية	Kilo		
Sudan		304,570,600	208,610	104,305		السودان	Kilo		
Italy		7,884,000	5,400	67,500		ايطاليا	Kilo		
Germany		54,750,000	37,500	250,001		المانيا	Kilo		
European Union		899,509,280	616,093	633,599		الاتحاد الاوربي	Kilo		
China		13,823,125,270	9,462,689	25,699,169		الصين	Kilo		
South Korea		28,776,600	19,710	19,530		كوريا الجنوبية	Kilo		
Turkey		273,758,760	187,506	1,417,354		تركيا	Kilo		
Iran		27,724,700,040	18,989,447	20,890,623		ايران	Kilo		
India		72,998,540	49,999	101,800		الهند	Kilo		
Indonesia		174,084,560	119,236	119,236		اندونيسيا	Kilo		
Thailand		72,489,000	49,650	24,825		تايلند	Kilo		

الاستيرادات السلعية (غير النفطية) حسب السلعة وبلد المنشأ لسنة 2021  
Imports (non-oil) by commodity and origin country for the year 2021

Con. Table (10) - Follow

تابع جدول (10) - يتبع

Commodity	Country	القيمة بالدينار	القيمة بالدولار	الوزن (كغم)	الكمية	بلد المنشأ	الوحدة القياسية	وصف السلعة	HS
		Value(I.D)	Value(\$)	Weight(K.G)	Quantity		Unit		
	United States of America	19,837,020	13,587	169,838		الولايات المتحدة الأمريكية	Kilo		
	<b>Total</b>	<b>44,532,394,170</b>	<b>30,496,352</b>	<b>50,337,917</b>	<b>0</b>	<b>المجموع</b>			
Other of plates, sheets, film, foil and strip, of plastics.	Iran	57,330,000	39,000	39,000		ايران	Kilo	غيرها من الواح وصفائح ولفات وأشرطة وقطع وصفائح أخرى، من لدائن	39219000
	<b>Total</b>	<b>57,330,000</b>	<b>39,000</b>	<b>39,000</b>	<b>0</b>	<b>المجموع</b>			
Baths, showerbaths, sinks and washbasins of plastics.	United Arab Emirates	2,452,800	1,680	2,000		الامارات العربية المتحدة	Kilo	مغاطس، أحواض، مرشحات (أحواض دوش) مجالي من الدائن	39221000
	Egypt	5,840,000	4,000	2,500		جمهورية مصر العربية	Kilo		
	Portugal	2,190,000	1,500	2,500		البرتغال	Kilo		
	European Union	27,140,850	18,574	59,270		الاتحاد الأوربي	Kilo		
	China	880,377,290	602,965	1,177,321		الصين	Kilo		
	Iran	555,365,960	380,088	1,565,849		ايران	Kilo		
	India	27,339,960	18,726	72,750		الهند	Kilo		
	<b>Total</b>	<b>1,500,706,860</b>	<b>1,027,533</b>	<b>2,882,190</b>	<b>0</b>	<b>المجموع</b>			
Lavatory seats and covers of plastics.	United Arab Emirates	7,482,500	5,125	5,000		الامارات العربية المتحدة	Kilo	مقاعد واغطية مراحيض	39222000
	European Union	216,876,140	148,534	15,750		الاتحاد الأوربي	Kilo		
	China	1,781,050,300	1,219,625	462,468		الصين	Kilo		
	Iran	484,251,900	331,655	1,281,579		ايران	Kilo		
	India	231,885,960	158,826	17,050		الهند	Kilo		
	Kazakhstan	1,109,974,140	759,215	161,786		كازخستان	Kilo		
	South Africa	14,600,000	10,000	500		جنوب افريقيا	Kilo		
	<b>Total</b>	<b>3,846,120,940</b>	<b>2,632,980</b>	<b>1,944,133</b>	<b>0</b>	<b>المجموع</b>			

الاستيرادات السلعية (غير النفطية) حسب السلعة وبلد المنشأ لسنة 2021  
Imports (non-oil) by commodity and origin country for the year 2021

Con. Table (10) - Follow

تابع جدول (10) - يتبع

Commodity	Country	القيمة بالدينار	القيمة بالدولار	الوزن (كغم)	الكمية	بلد المنشأ	الوحدة القياسية	وصف السلعة	HS
		Value(I.D)	Value(\$)	Weight(K.G)	Quantity		Unit		
Other of Baths, showerbaths, sinks, washbasins, bidets, lavatory pans, seats and covers, flushing cisterns and similar sanitary ware, of plastics.	China	49,540,720	33,932	17,500		الصين	Kilo	،غيرها من مغاطس أحواض مرشحات (أحواض) ،دوش مجالي، مغاسل ،أحواض إغتسال (بيديه) ،مراحيض ومقاعدھا وأعطيتها، خزانات تفریح المياه (سيفونات) وأصناف ،مماثلة لاستعمالات صحية من لدائن	39229000
	<b>Total</b>	<b>49,540,720</b>	<b>33,932</b>	<b>17,500</b>	<b>0</b>	<b>المجموع</b>			
Plastic boxes, cases, and crates used for carrying poultry	European Union	410,771,000	281,350	170,000		الاتحاد الأوربي	Kilo	صناديق وعلب وأقفاص وأصناف مماثلة لنقل الدواجن	39231010
	China	25,352,900	17,365	39,200		الصين	Kilo		
	Iran	13,046,560	8,936	21,508		ايران	Kilo		
	<b>Total</b>	<b>449,170,460</b>	<b>307,651</b>	<b>230,708</b>	<b>0</b>	<b>المجموع</b>			
Plastic boxes, cases, and crates used for carrying dairy products	Jordan	27,740,000	19,000	19,000		المملكة الاردنية الهاشمية	Kilo	صناديق وعلب وأقفاص وأصناف مماثلة لنقل منتجات الالبان والمشروبات	39231020
	Iran	10,585,000	7,250	7,250		ايران	Kilo		
	<b>Total</b>	<b>38,325,000</b>	<b>26,250</b>	<b>26,250</b>	<b>0</b>	<b>المجموع</b>			
Plastic boxes, cases, and crates used to carry all other products	Jordan	526,049,680	360,308	361,900		المملكة الاردنية الهاشمية	Kilo	غيرها من صناديق وعلب وأقفاص وأصناف مماثلة لنقل أي من المنتجات	39231090
	Lebanon	10,220,000	7,000	7,000		لبنان	Kilo		
	United Arab Emirates	20,440,000	14,000	14,000		الامارات العربية المتحدة	Kilo		
	China	913,511,780	625,693	618,490		الصين	Kilo		
	Iran	476,222,800	326,180	310,090		ايران	Kilo		

الاستيرادات السلعية (غير النفطية) حسب السلعة وبلد المنشأ لسنة 2021  
Imports (non-oil) by commodity and origin country for the year 2021

Con. Table (10) - Follow

تابع جدول (10) - يتبع

Commodity	Country	القيمة بالدينار	القيمة بالدولار	الوزن (كغم)	الكمية	بلد المنشأ	الوحدة القياسية	وصف السلعة	HS
		Value(I.D)	Value(\$)	Weight(K.G)	Quantity		Unit		
	United States of America	13,140,000	9,000	9,000		الولايات المتحدة الأمريكية	Kilo		
	<b>Total</b>	<b>1,959,584,260</b>	<b>1,342,181</b>	<b>1,320,480</b>	<b>0</b>	<b>المجموع</b>			
Sacks and bag Of polymers of ethylene	Jordan	1,525,027,700	1,044,495	1,092,554		المملكة الاردنية الهاشمية	Kilo	اكياس وحقائب ومخاريط من بوليمرات الإيثيلين	39232100
	Kuwait	153,336,500	105,025	121,447		الكويت	Kilo		
	Saudi Arabia	183,394,980	125,613	116,691		المملكة العربية السعودية	Kilo		
	United Arab Emirates	21,389,000	14,650	15,000		الامارات العربية المتحدة	Kilo		
	Egypt	24,345,500	16,675	23,821		جمهورية مصر العربية	Kilo		
	Sweden	1,043,016,700	714,395	714,395		السويد	Kilo		
	Germany	165,686,640	112,712	112,712		المانيا	Kilo		
	European Union	744,198,500	509,725	519,966		الاتحاد الاوربي	Kilo		
	China	9,251,394,293	6,335,958	5,990,396		الصين	Kilo		
	South Korea	1,068,311,200	731,720	764,614		كوريا الجنوبية	Kilo		
	Turkey	45,201,600	30,960	30,960		تركيا	Kilo		
	Iran	23,322,588,737	15,968,266	47,138,661		ايران	Kilo		
	India	1,839,484,660	1,259,921	1,203,871		الهند	Kilo		
	Indonesia	526,738,800	360,780	360,780		اندونيسيا	Kilo		
	United States of America	33,580,000	23,000	23,000		الولايات المتحدة الأمريكية	Kilo		
	Canada	21,222,560	14,536	14,202		كندا	Kilo		
	<b>Total</b>	<b>39,968,917,370</b>	<b>27,368,431</b>	<b>58,243,070</b>	<b>0</b>	<b>المجموع</b>			
Sacks and bag Of other plastics	United Arab Emirates	17,739,000	12,150	12,150		الامارات العربية المتحدة	Kilo	اكياس وحقائب ومخاريط من لدائن اخر	39232900
	China	60,225,000	41,250	41,250		الصين	Kilo		

الاستيرادات السلعية (غير النفطية) حسب السلعة وبلد المنشأ لسنة 2021  
Imports (non-oil) by commodity and origin country for the year 2021

Con. Table (10) - Follow

تابع جدول (10) - يتبع

Commodity	Country	القيمة بالدينار	القيمة بالدولار	الوزن (كغم)	الكمية	بلد المنشأ	الوحدة القياسية	وصف السلعة	HS
		Value(I.D)	Value(\$)	Weight(K.G)	Quantity		Unit		
	Iran	2,308,080,420	1,580,877	1,580,877		ايران	Kilo		
	India	398,956,680	273,258	273,258		الهند	Kilo		
	<b>Total</b>	<b>2,785,001,100</b>	<b>1,907,535</b>	<b>1,907,535</b>	<b>0</b>	<b>المجموع</b>			
Carboys, bottles, flasks and similar articles	Jordan	89,311,120	61,172	61,100		المملكة الاردنية الهاشمية	Kilo	قوارير وزجاجات و دوارق وأصناف مماثلة من لدائن اخر	39233000
	Kuwait	32,120,000	22,000	22,000		الكويت	Kilo		
	Lebanon	4,380,000	3,000	7,500		لبنان	Kilo		
	United Arab Emirates	14,600,000	10,000	10,000		الامارات العربية المتحدة	Kilo		
	Egypt	251,631,000	172,350	52,250		جمهورية مصر العربية	Kilo		
	Italy	33,439,840	22,904	1,660		ايطاليا	Kilo		
	European Union	24,151,320	16,542	25,565		الاتحاد الاوربي	Kilo		
	China	124,300,000	85,125	97,990		الصين	Kilo		
	South Korea	136,247,200	93,320	93,320		كوريا الجنوبية	Kilo		
	Iran	541,014,680	370,558	465,120		ايران	Kilo		
India	175,674,980	119,613	127,090		الهند	Kilo			
	<b>Total</b>	<b>1,426,870,140</b>	<b>976,584</b>	<b>963,595</b>	<b>0</b>	<b>المجموع</b>			
Stoppers, lids, caps and other closures	Jordan	160,170,760	109,706	120,420		المملكة الاردنية الهاشمية	Kilo	سدادات وأغطية وكبسولات وغيرها من أصناف الإغلاق من اللدائن	39235000
	Saudi Arabia	146,511,000	100,350	85,280		المملكة العربية السعودية	Kilo		
	Egypt	167,714,580	114,873	48,156		جمهورية مصر العربية	Kilo		
	European Union	30,058,480	20,588	20,588		الاتحاد الاوربي	Kilo		
	China	1,167,326,444	799,482	796,330		الصين	Kilo		
	South Korea	365,813,200	249,530	249,530		كوريا الجنوبية	Kilo		

الاستيرادات السلعية (غير النفطية) حسب السلعة وبلد المنشأ لسنة 2021  
Imports (non-oil) by commodity and origin country for the year 2021

Con. Table (10) - Follow

تابع جدول (10) - يتبع

Commodity	Country	القيمة بالدينار	القيمة بالدولار	الوزن (كغم)	الكمية	بلد المنشأ	الوحدة القياسية	وصف السلعة	HS
		Value(I.D)	Value(\$)	Weight(K.G)	Quantity		Unit		
	Iran	2,412,475,710	1,649,116	1,731,244		ايران	Kilo		
	India	127,906,220	87,607	96,332		الهند	Kilo		
	<b>Total</b>	<b>4,577,976,394</b>	<b>3,131,252</b>	<b>3,147,880</b>	<b>0</b>	<b>المجموع</b>			
Other of stoppers, lids, caps and other closures, of plastics.	Jordan	27,302,000	18,700	38,700		المملكة الاردنية الهاشمية	Kilo	غيرها من سدادات وأغطية وكبسولات وغيرها من أصناف الإغلاق، من لدائن	39239000
	France	12,245,020	8,387	65		فرنسا	Kilo		
	China	50,461,980	34,563	26,690		الصين	Kilo		
	Iran	80,621,200	55,220	55,220		ايران	Kilo		
	<b>Total</b>	<b>170,630,200</b>	<b>116,870</b>	<b>120,675</b>	<b>0</b>	<b>المجموع</b>			
Containers for keeping the ice and foods,of plastic	Jordan	725,444,800	496,880	497,830		المملكة الاردنية الهاشمية	Kilo	أدوات مائدة ومطبخ او عبة لحفظ الثلج_ والماكولات من لدائن	39241010
	Kuwait	87,308,000	59,800	70,428		الكويت	Kilo		
	Saudi Arabia	31,682,000	21,700	26,500		المملكة العربية السعودية	Kilo		
	United Arab Emirates	176,532,980	120,913	124,433		الامارات العربية المتحدة	Kilo		
	Egypt	24,071,250	16,375	32,750		جمهورية مصر العربية	Kilo		
	European Union	142,690,510	97,548	144,474		الاتحاد الأوربي	Kilo		
	China	2,209,548,440	1,512,177	1,886,736		الصين	Kilo		
	South Korea	201,412,840	137,954	386,068		كوريا الجنوبية	Kilo		
	Sri Lanka	31,025,000	21,250	23,717		سرى لانكا	Kilo		
	Iran	2,859,151,650	1,957,486	4,071,410		ايران	Kilo		
	India	13,860,000	9,450	10,700		الهند	Kilo		
	Thailand	170,215,560	116,586	110,000		تايلند	Kilo		
	<b>Total</b>	<b>6,672,943,030</b>	<b>4,568,119</b>	<b>7,385,046</b>	<b>0</b>	<b>المجموع</b>			

الاستيرادات السلعية (غير النفطية) حسب السلعة وبلد المنشأ لسنة 2021  
Imports (non-oil) by commodity and origin country for the year 2021

Con. Table (10) - Follow

تابع جدول (10) - يتبع

Commodity	Country	القيمة بالدينار	القيمة بالدولار	الوزن (كغم)	الكمية	بلد المنشأ	الوحدة القياسية	وصف السلعة	HS
		Value(I.D)	Value(\$)	Weight(K.G)	Quantity		Unit		
Plastic forks, spoons, and knives	Jordan	793,270,560	543,336	558,422		المملكة الاردنية الهاشمية	Kilo	شوك وملاعق وسكاكين، معدة للاستعمال لمرقوادة -من لدائن(ديسوزابل )	39241020
	Kuwait	124,465,000	85,250	91,411		الكويت	Kilo		
	Lebanon	7,592,000	5,200	7,700		لبنان	Kilo		
	Saudi Arabia	999,822,600	684,810	675,114		المملكة العربية السعودية	Kilo		
	United Arab Emirates	41,172,000	28,200	27,250		الامارات العربية المتحدة	Kilo		
	Egypt	25,842,000	17,700	1,400		جمهورية مصر العربية	Kilo		
	European Union	267,988,840	183,554	182,614		الاتحاد الاوربي	Kilo		
	China	3,720,397,950	2,547,841	4,104,840		الصين	Kilo		
	Turkey	109,500	75	75		تركيا	Kilo		
	Iran	18,643,403,990	12,766,700	22,885,984		ايران	Kilo		
	India	9,855,000	6,750	6,644		الهند	Kilo		
	United States of America	9,564,460	6,551	6,551		الولايات المتحدة الامريكية	Kilo		
	<b>Total</b>	<b>24,643,483,900</b>	<b>16,875,967</b>	<b>28,548,005</b>	<b>0</b>	<b>المجموع</b>			
Plastic plates and cups	Jordan	25,388,387,660	17,281,346	17,273,806		المملكة الاردنية الهاشمية	Kilo	صحنون واطباق واكواب من لدائن	39241030
	Kuwait	150,562,500	103,125	103,125		الكويت	Kilo		
	Saudi Arabia	5,566,544,550	3,787,605	3,787,605		المملكة العربية السعودية	Kilo		
	United Arab Emirates	57,421,800	39,330	39,330		الامارات العربية المتحدة	Kilo		
	Egypt	139,430,000	95,500	95,500		جمهورية مصر العربية	Kilo		
	Italy	9,096,983	6,231	6,231		ايطاليا	Kilo		



الاستيرادات السلعية (غير النفطية) حسب السلعة وبلد المنشأ لسنة 2021  
Imports (non-oil) by commodity and origin country for the year 2021

Con. Table (10) - Follow

تابع جدول (10) - يتبع

Commodity	Country	القيمة بالدينار	القيمة بالدولار	الوزن (كغم)	الكمية	بلد المنشأ	الوحدة القياسية	وصف السلعة	HS
		Value(I.D)	Value(\$)	Weight(K.G)	Quantity		Unit		
	Netherlands	4,095,300	2,805	4,800		هولندا	Kilo		
	Ukraine	17,520,000	12,000	12,000		اوكرانيا	Kilo		
	China	7,265,529,244	4,973,693	5,060,727		الصين	Kilo		
	South Korea	6,699,161,490	4,567,677	7,056,538		كوريا الجنوبية	Kilo		
	Turkey	29,645,490	20,167	20,167		تركيا	Kilo		
	Iran	329,613,980	225,763	309,915		ايران	Kilo		
	India	337,399,970	231,096	211,348		الهند	Kilo		
	Malaysia	184,106,000	126,100	126,100		ماليزيا	Kilo		
	United States of America	33,580,000	23,000	23,000		الولايات المتحدة الأمريكية	Kilo		
	<b>Total</b>	<b>46,212,094,967</b>	<b>31,495,438</b>	<b>34,130,192</b>	<b>0</b>	<b>المجموع</b>			
Babies' feeding bottles of plastic	European Union	18,469,000	12,650	2,200		الاتحاد الاوربي	Kilo	رضاعات من لدائن	39241040
	China	108,821,510	74,483	11,100		الصين	Kilo		
	<b>Total</b>	<b>127,290,510</b>	<b>87,133</b>	<b>13,300</b>	<b>0</b>	<b>المجموع</b>			
Other plastic kitchenware	Jordan	7,300,000	5,000	5,000		المملكة الاردنية الهاشمية	Kilo	غيرها من ادوات مائدة ومطبخ من لدائن	39241090
	Saudi Arabia	1,460,000	1,000	1,000		المملكة العربية السعودية	Kilo		
	Egypt	11,680,000	8,000	8,000		جمهورية مصر العربية	Kilo		
	European Union	7,853,340	5,379	5,379		الاتحاد الاوربي	Kilo		
	China	206,800,240	141,644	141,644		الصين	Kilo		
	South Korea	7,778,880	5,328	5,328		كوريا الجنوبية	Kilo		
	Iran	28,998,520	19,862	19,862		ايران	Kilo		
	<b>Total</b>	<b>271,870,980</b>	<b>186,213</b>	<b>186,213</b>	<b>0</b>	<b>المجموع</b>			
Plastic nursing bottles of plastic	China	50,259,040	34,424	31,071		الصين	Kilo	علاقات ملابس من لدائن	39249040
	<b>Total</b>	<b>50,259,040</b>	<b>34,424</b>	<b>31,071</b>	<b>0</b>	<b>المجموع</b>			

الاستيرادات السلعية (غير النفطية) حسب السلعة وبلد المنشأ لسنة 2021  
Imports (non-oil) by commodity and origin country for the year 2021

Con. Table (10) - Follow

تابع جدول (10) - يتبع

Commodity	Country	القيمة بالدينار	القيمة بالدولار	الوزن (كغم)	الكمية	بلد المنشأ	الوحدة القياسية	وصف السلعة	HS
		Value(I.D)	Value(\$)	Weight(K.G)	Quantity		Unit		
Other houseware plasticware holders not for the kitchen or bathroom of plastic	Jordan	198,697,240	136,094	335,541		المملكة الاردنية الهاشمية	Kilo	غيرها من ادوات مائدة ومطبخ وأواني منزلية أخرى وأدوات للنظافة والعناية بالصحة، من لدائن	39249090
	Kuwait	86,918,180	59,533	104,533		الكويت	Kilo		
	Saudi Arabia	67,444,700	46,195	88,945		المملكة العربية السعودية	Kilo		
	United Arab Emirates	164,220,800	112,480	112,480		الامارات العربية المتحدة	Kilo		
	Egypt	10,220,000	7,000	7,000		جمهورية مصر العربية	Kilo		
	European Union	783,655,000	536,750	536,750		الاتحاد الاوربي	Kilo		
	China	17,700,655,990	12,121,697	12,698,226		الصين	Kilo		
	South Korea	126,619,010	86,395	217,737		كوريا الجنوبية	Kilo		
	Turkey	43,435,000	29,750	74,375		تركيا	Kilo		
	Iran	1,784,272,100	1,216,995	2,245,914		ايران	Kilo		
	Malaysia	27,331,200	18,720	18,720		ماليزيا	Kilo		
	Thailand	308,457,120	211,272	211,272		تايلند	Kilo		
	United States of America	7,512,853,400	5,145,790	5,145,790		الولايات المتحدة الامريكية	Kilo		
	<b>Total</b>	<b>28,814,779,740</b>	<b>19,728,671</b>	<b>21,797,283</b>	<b>0</b>	<b>المجموع</b>			
Reservoirs, tanks, vats and similar containers of plastics, of a capacity exceeding 300 l	Jordan	209,510,000	143,500	181,639		المملكة الاردنية الهاشمية	Kilo	ادوات بناء من اللدائن - صهاريج وخزانات، ودنان وأوعية مماثلة تتجاوز سعتها 300 لتر	39251000
	Kuwait	76,036,800	52,080	51,880		الكويت	Kilo		
	Saudi Arabia	652,263,760	446,756	446,204		المملكة العربية السعودية	Kilo		

الاستيرادات السلعية (غير النفطية) حسب السلعة وبلد المنشأ لسنة 2021  
Imports (non-oil) by commodity and origin country for the year 2021

Con. Table (10) - Follow

تابع جدول (10) - يتبع

Commodity	Country	القيمة بالدينار	القيمة بالدولار	الوزن (كغم)	الكمية	بلد المنشأ	الوحدة القياسية	وصف السلعة	HS
		Value(I.D)	Value(\$)	Weight(K.G)	Quantity		Unit		
	United Arab Emirates	895,606,340	613,429	598,000		الامارات العربية المتحدة	Kilo		
	Italy	57,315,220	39,257	23,440		إيطاليا	Kilo		
	European Union	10,453,600	7,160	8,390		الاتحاد الأوربي	Kilo		
	China	601,730,820	411,817	943,715		الصين	Kilo		
	South Korea	783,878,700	533,340	42,880		كوريا الجنوبية	Kilo		
	Iran	830,206,530	568,013	609,050		إيران	Kilo		
	India	196,613,120	134,638	94,644		الهند	Kilo		
	Malaysia	253,032,600	173,310	25,000		ماليزيا	Kilo		
	Kazakhstan	78,001,920	53,402	19,500		كازخستان	Kilo		
	United States of America	6,862,000	4,700	4,700		الولايات المتحدة الأمريكية	Kilo		
	<b>Total</b>	<b>4,651,511,410</b>	<b>3,181,402</b>	<b>3,049,042</b>	<b>0</b>	<b>المجموع</b>			
Doors, windows and their frames and thresholds for doors of plastics	Jordan	2,920,000	2,000	4,300		المملكة الاردنية الهاشمية	Kilo	أبواب ونوافذ وأطرها عتبات أبواب من اللدائن	39252000
	Kuwait	2,628,000	1,800	4,300		الكويت	Kilo		
	Saudi Arabia	2,920,000	2,000	4,300		المملكة العربية السعودية	Kilo		
	European Union	107,835,600	73,860	65,867		الاتحاد الأوربي	Kilo		
	China	396,508,260	271,581	173,820		الصين	Kilo		
	Iran	140,482,880	96,178	120,140		إيران	Kilo		
	<b>Total</b>	<b>653,294,740</b>	<b>447,419</b>	<b>372,727</b>	<b>0</b>	<b>المجموع</b>			

الاستيرادات السلعية (غير النفطية) حسب السلعة وبلد المنشأ لسنة 2021  
Imports (non-oil) by commodity and origin country for the year 2021

Con. Table (10) - Follow

تابع جدول (10) - يتبع

Commodity	Country	القيمة بالدينار	القيمة بالدولار	الوزن (كغم)	الكمية	بلد المنشأ	الوحدة القياسية	وصف السلعة	HS
		Value(I.D)	Value(\$)	Weight(K.G)	Quantity		Unit		
Shutters, blinds (including Venetian blinds) and similar articles and parts thereof of plastics	Jordan	27,912,280	19,118	8,600		المملكة الاردنية الهاشمية	Kilo	مصاريح الأبواب أو النوافذ أو الستائر الداخلية من اللدائن (بما في ذلك الستائر المضلعة) وأصناف مماثلة، وأجزاؤها	39253000
	China	940,584,490	642,669	524,702		الصين	Kilo		
	Iran	511,514,880	348,538	346,640		ايران	Kilo		
	<b>Total</b>	<b>1,480,011,650</b>	<b>1,010,325</b>	<b>879,942</b>	<b>0</b>	<b>المجموع</b>			
Other of Builders' ware of plastics	Jordan	27,740,000	19,000	21,800		المملكة الاردنية الهاشمية	Kilo	غيرها من أدوات تجهيز البناء، من لدائن	39259000
	Saudi Arabia	13,432,000	9,200	7,600		المملكة العربية السعودية	Kilo		
	United Arab Emirates	4,161,000	2,850	3,800		الامارات العربية المتحدة	Kilo		
	European Union	112,069,600	76,760	92,112		الاتحاد الاوربي	Kilo		
	China	792,976,520	543,062	662,757		الصين	Kilo		
	Iran	862,102,260	590,481	619,899		ايران	Kilo		
	<b>Total</b>	<b>1,812,481,380</b>	<b>1,241,353</b>	<b>1,407,968</b>	<b>0</b>	<b>المجموع</b>			
Office or school supplies of plastics	Syria	8,440,260	5,781	10,000		الجمهورية العربية السورية	Kilo	أدوات مكتبية ومدرسية من اللدائن	39261000
	Lebanon	38,551,300	26,405	21,022		لبنان	Kilo		
	European Union	33,286,540	22,799	20,263		الاتحاد الاوربي	Kilo		
	China	505,367,870	345,818	275,035		الصين	Kilo		
	Iran	30,174,820	20,556	22,000		ايران	Kilo		
	India	41,434,800	28,380	34,510		الهند	Kilo		
	<b>Total</b>	<b>657,255,590</b>	<b>449,739</b>	<b>382,830</b>	<b>0</b>	<b>المجموع</b>			
Medical gloves of plastic	Jordan	33,134,700	22,695	17,000		المملكة الاردنية الهاشمية	Kilo	قفازات طبية من لدائن	39262010

الاستيرادات السلعية (غير النفطية) حسب السلعة وبلد المنشأ لسنة 2021  
Imports (non-oil) by commodity and origin country for the year 2021

Con. Table (10) - Follow

تابع جدول (10) - يتبع

Commodity	Country	القيمة بالدينار	القيمة بالدولار	الوزن (كغم)	الكمية	بلد المنشأ	الوحدة القياسية	وصف السلعة	HS
		Value(I.D)	Value(\$)	Weight(K.G)	Quantity		Unit		
	United Kingdom	172,969,120	118,472	3,245		المملكة المتحدة	Kilo		
	European Union	180,127,500	123,375	30,000		الاتحاد الاوربي	Kilo		
	China	376,352,230	257,776	151,380		الصين	Kilo		
	Iran	133,410,680	90,935	65,000		ايران	Kilo		
	India	134,495,200	92,120	55,000		الهند	Kilo		
	Malaysia	1,784,999,260	1,221,546	306,381		ماليزيا	Kilo		
	Kazakhstan	35,477,500	24,250	9,500		كازخستان	Kilo		
	United States of America	1,055,114,260	722,681	320,900		الولايات المتحدة الامريكية	Kilo		
	Mexico	710,217,000	486,450	900		المكسيك	Kilo		
	<b>Total</b>	<b>4,616,297,450</b>	<b>3,160,300</b>	<b>959,306</b>	<b>0</b>	<b>المجموع</b>			
Fittings for furniture, coachwork or the like of plastic	Jordan	6,175,800	4,230	8,460		المملكة الاردنية الهاشمية	Kilo	تركيبات للأثاث وللحافلات وما يماثلها من لدائن	39263000
	China	16,423,250	11,200	12,300		الصين	Kilo		
	South Korea	8,205,200	5,620	14,100		كوريا الجنوبية	Kilo		
	Iran	89,405,400	60,820	121,640		ايران	Kilo		
	<b>Total</b>	<b>120,209,650</b>	<b>81,870</b>	<b>156,500</b>	<b>0</b>	<b>المجموع</b>			
Statuettes and other ornamental articles of plastic	China	21,841,600	14,960	14,240		الصين	Kilo	تمائيل صغيرة وأصناف أخرى للزينة من لدائن	39264000
	<b>Total</b>	<b>21,841,600</b>	<b>14,960</b>	<b>14,240</b>	<b>0</b>	<b>المجموع</b>			
Bottles of urine and faeces samples of plastic	Egypt	190,530,000	130,500	130,500		جمهورية مصر العربية	Kilo	عبوات من لدائن لعينات البول والغائط	39269031
	European Union	675,980	463	370		الاتحاد الاوربي	Kilo		

الاستيرادات السلعية (غير النفطية) حسب السلعة وبلد المنشأ لسنة 2021  
Imports (non-oil) by commodity and origin country for the year 2021

Con. Table (10) - Follow

تابع جدول (10) - يتبع

Commodity	Country	القيمة بالدينار	القيمة بالدولار	الوزن (كغم)	الكمية	بلد المنشأ	الوحدة القياسية	وصف السلعة	HS
		Value(I.D)	Value(\$)	Weight(K.G)	Quantity		Unit		
	United States of America	591,300	405	135		الولايات المتحدة الأمريكية	Kilo		
	<b>Total</b>	<b>191,797,280</b>	<b>131,368</b>	<b>131,005</b>	<b>0</b>	<b>المجموع</b>			
Pustular dishes from a creditor of the cultivation of medical plastic	European Union	3,632,480	2,488	4		الاتحاد الاوربي	Kilo	صحنون بثري من لدائن للزراعة الطبية	39269032
	China	12,264,000	8,400	7,000		الصين	Kilo		
	<b>Total</b>	<b>15,896,480</b>	<b>10,888</b>	<b>7,004</b>	<b>0</b>	<b>المجموع</b>			
Other of Medical and pharmaceutical articles of plastic	Spain	1,371,525,460	939,401	1,500		اسبانيا	Kilo	غيرها من اصناف طبية وصيدلية من لدائن	39269039
	Cyprus	250,714,120	171,722	13,361		قبرص	Kilo		
	China	65,445,960	44,826	10,845		الصين	Kilo		
	<b>Total</b>	<b>1,697,608,040</b>	<b>1,162,699</b>	<b>26,026</b>	<b>0</b>	<b>المجموع</b>			
Screws and bolts and rings and the like of parts and supplies for general use of plastics	United Kingdom	81,634,440	55,914	50,000		المملكة المتحدة	Kilo	براغي ومسامير لولبية وحلقات ومايماثلها من الاجزاء واللوازم للاستعمالات العامة من لدائن	39269040
	China	384,906,542	262,488	294,000		الصين	Kilo		
	Iran	373,143,880	255,578	431,470		ايران	Kilo		
	India	7,450,120	5,072	6,000		الهند	Kilo		
	Japan	1,168,000	800	2,000		اليابان	Kilo		
	<b>Total</b>	<b>848,302,982</b>	<b>579,852</b>	<b>783,470</b>	<b>0</b>	<b>المجموع</b>			
Lids of goods of plastics	Jordan	604,878,000	414,300	552,877		المملكة الاردنية الهاشمية	Kilo	اغطية للبضائع من لدائن	39269061
	Kuwait	13,505,000	9,250	33,000		الكويت	Kilo		

الاستيرادات السلعية (غير النفطية) حسب السلعة وبلد المنشأ لسنة 2021  
Imports (non-oil) by commodity and origin country for the year 2021

Con. Table (10) - Follow

تابع جدول (10) - يتبع

Commodity	Country	القيمة بالدينار	القيمة بالدولار	الوزن (كغم)	الكمية	بلد المنشأ	الوحدة القياسية	وصف السلعة	HS
		Value(I.D)	Value(\$)	Weight(K.G)	Quantity		Unit		
	Saudi Arabia	492,875,560	337,586	393,968		المملكة العربية السعودية	Kilo		
	United Arab Emirates	8,278,200	5,670	7,000		الامارات العربية المتحدة	Kilo		
	European Union	23,459,280	16,068	22,000		الاتحاد الاوربي	Kilo		
	Russian Federation	19,710,000	13,500	18,333		روسيا الاتحادية	Kilo		
	China	692,720,360	474,466	615,141		الصين	Kilo		
	South Korea	66,644,620	45,647	81,794		كوريا الجنوبية	Kilo		
	Iran	9,054,263,000	6,201,551	10,192,271		ايران	Kilo		
	India	26,280,000	18,000	24,000		الهند	Kilo		
	Kazakhstan	9,198,000	6,300	3,000		كازخستان	Kilo		
	<b>Total</b>	<b>11,011,812,020</b>	<b>7,542,338</b>	<b>11,943,384</b>	<b>0</b>	<b>المجموع</b>			
Other furniture, bedding, blankets, covers goods vehicles and items of similar protective plastics	Jordan	11,424,500	7,825	12,000		المملكة الاردنية الهاشمية	Kilo	غيرها من اغطية المفروشات و اغطية البضائع و اغطية العربات و الاصناف الواقية المماثلة من لدائن	39269069
	France	55,662,500	38,125	3,500		فرنسا	Kilo		
	European Union	248,840,630	170,153	19,000		الاتحاد الاوربي	Kilo		
	China	2,493,239,700	1,705,272	493,600		الصين	Kilo		
	Iran	314,882,080	215,653	278,380		ايران	Kilo		
	India	4,648,640	3,184	4,500		الهند	Kilo		
	Kazakhstan	4,012,631,280	2,745,646	505,400		كازخستان	Kilo		
	United States of America	53,290,000	36,500	12,000		الولايات المتحدة الامريكية	Kilo		
	<b>Total</b>	<b>7,194,619,330</b>	<b>4,922,358</b>	<b>1,328,380</b>	<b>0</b>	<b>المجموع</b>			

الاستيرادات السلعية (غير النفطية) حسب السلعة وبلد المنشأ لسنة 2021  
Imports (non-oil) by commodity and origin country for the year 2021

Con. Table (10) - Follow

تابع جدول (10) - يتبع

Commodity	Country	القيمة بالدينار	القيمة بالدولار	الوزن (كغم)	الكمية	بلد المنشأ	الوحدة القياسية	وصف السلعة	HS
		Value(I.D)	Value(\$)	Weight(K.G)	Quantity		Unit		
Conveyor transfer of materials and transmission belts, of plastics	Iran	3,139,000	2,150	1,720		ايران	Kilo	سيور نقل مواد وسيور نقل حركة، من لدائن	39269070
	<b>Total</b>	<b>3,139,000</b>	<b>2,150</b>	<b>1,720</b>	<b>0</b>	<b>المجموع</b>			
Covers technical items of machinery and equipment, industrial equipment, agricultural ..	Vietnam	6,570,000	4,500	4,500		فيتنام	Kilo	اغطية الاصناف الفنية للالات والاجهزة والمعدات الصناعية والزراعية ..	39269080
	<b>Total</b>	<b>6,570,000</b>	<b>4,500</b>	<b>4,500</b>	<b>0</b>	<b>المجموع</b>			
Other Other articles of plastics and articles of other materials of headings 39.01 to 39.14.	Syria	26,272,700	17,995	31,000		الجمهورية العربية السورية	Kilo	غيرها من مصنوعات أخرى من لدائن ومصنوعات من المواد الأخر الداخلة في البنود من 39.01 الى 39.14	39269099
	Jordan	1,095,510,700	750,170	831,910		المملكة الاردنية الهاشمية	Kilo		
	Kuwait	161,697,920	110,752	114,654		الكويت	Kilo		
	Lebanon	13,140,000	9,000	27,692		لبنان	Kilo		
	Saudi Arabia	618,232,620	423,447	423,555		المملكة العربية السعودية	Kilo		
	United Arab Emirates	235,598,000	161,300	55,926		الامارات العربية المتحدة	Kilo		
	Egypt	231,738,500	158,725	142,656		جمهورية مصر العربية	Kilo		
	Italy	55,818,720	38,232	25,488		ايطاليا	Kilo		
	Belgium	21,316,000	14,600	9,220		بلجيكا	Kilo		
	Norway	12,921,000	8,850	948,000		النرويج	Kilo		
	Spain	23,202,480	15,784	735		اسبانيا	Kilo		
	European Union	1,305,041,180	893,863	658,429		الاتحاد الاوربي	Kilo		
	China	4,475,677,745	3,065,167	5,871,056		الصين	Kilo		



الاستيرادات السلعية (غير النفطية) حسب السلعة وبلد المنشأ لسنة 2021  
Imports (non-oil) by commodity and origin country for the year 2021

Con. Table (10) - Follow

تابع جدول (10) - يتبع

Commodity	Country	القيمة بالدينار	القيمة بالدولار	الوزن (كغم)	الكمية	بلد المنشأ	الوحدة القياسية	وصف السلعة	HS
		Value(I.D)	Value(\$)	Weight(K.G)	Quantity		Unit		
	Vietnam	13,468,500	9,225	8,260		فيتنام	Kilo		
	South Korea	255,946,760	175,306	100,167		كوريا الجنوبية	Kilo		
	Turkey	19,937,030,000	13,655,500	1,291,366		تركيا	Kilo		
	Iran	14,592,385,510	9,982,887	18,728,064		ايران	Kilo		
	India	27,740,000	19,000	12,000		الهند	Kilo		
	Japan	143,080	98	5		اليابان	Kilo		
	Kazakhstan	969,685,140	663,854	171,940		كازخستان	Kilo		
	United States of America	116,591,220	79,857	172,088		الولايات المتحدة الأمريكية	Kilo		
	Chile	16,060,000	11,000	11,000		تشيلي	Kilo		
	<b>Total</b>	<b>44,205,217,775</b>	<b>30,264,612</b>	<b>29,635,211</b>	<b>0</b>	<b>المجموع</b>			
	<b>Total chapter</b>	<b>727,254,412,109</b>	<b>497,437,838</b>	<b>943,872,605</b>	<b>0</b>	<b>مجموع الفصل</b>			
Rubber and articles thereof.								مطاط ومصنوعاته	40
Other of Natural rubber in other forms	Jordan	175,200	120	200		المملكة الاردنية الهاشمية	Kilo	مطاط طبيعي بأشكال أخرى	40012900
	Iran	9,752,800	6,680	8,520		ايران	Kilo		
	<b>Total</b>	<b>9,928,000</b>	<b>6,800</b>	<b>8,720</b>	<b>0</b>	<b>المجموع</b>			
Botaddein styrene rubber (SBR) rubber, styrene - Botaddein Carboksili (XSBR) saps natural rubber latex	China	1,095,000	750	1,600		الصين	Kilo	مطاط ستيرين بوتاديين(SBR) مطاط ستيرين- بوتاديين كاربوكسيلي (XSBR) من عصارات المطاط الطبيعي لاتكس	40021100
	<b>Total</b>	<b>1,095,000</b>	<b>750</b>	<b>1,600</b>	<b>0</b>	<b>المجموع</b>			
Reclaimed rubber in primary forms or in plates, sheets or strip.	China	70,919,500	48,575	38,810		الصين	Kilo	مطاط مجدد بأشكال أولية أو بشكل صفائح أو ألواح أو أشرطة	40030000
	South Korea	35,843,000	24,550	73,650		كوريا الجنوبية	Kilo		
	<b>Total</b>	<b>106,762,500</b>	<b>73,125</b>	<b>112,460</b>	<b>0</b>	<b>المجموع</b>			

الاستيرادات السلعية (غير النفطية) حسب السلعة وبلد المنشأ لسنة 2021  
Imports (non-oil) by commodity and origin country for the year 2021

Con. Table (10) - Follow

تابع جدول (10) - يتبع

Commodity	Country	القيمة بالدينار	القيمة بالدولار	الوزن (كغم)	الكمية	بلد المنشأ	الوحدة القياسية	وصف السلعة	HS
		Value(I.D)	Value(\$)	Weight(K.G)	Quantity		Unit		
Waste, parings and scrap of rubber (other than hard rubber) and powders and granules obtained therefrom.	China	143,080,000	98,000	69,660		الصين	Kilo	نفايا وقصاصات وفضلات مطاط غير مقسى، وإن كانت محولة إلى مساحيق أو حبيبات	40040000
	<b>Total</b>	<b>143,080,000</b>	<b>98,000</b>	<b>69,660</b>	<b>0</b>	<b>المجموع</b>			
Plates, sheets and strip of rubber	China	6,223,980	4,263	3,000		الصين	Kilo	مطاط مخلوط غير مبركن بشكل صفائح والواح وأشرطة	40059100
	<b>Total</b>	<b>6,223,980</b>	<b>4,263</b>	<b>3,000</b>	<b>0</b>	<b>المجموع</b>			
Discs, rings and joints of unvulcanized rubber	China	268,597,660	183,971	169,291		الصين	Kilo	اشكال اخرى من مطاط غير مبركن مثل اقراص وحلقات وفواصل	40069020
	<b>Total</b>	<b>268,597,660</b>	<b>183,971</b>	<b>169,291</b>	<b>0</b>	<b>المجموع</b>			
Threads of unvulcanized rubber	China	18,542,000	12,700	12,700		الصين	Kilo	اشكال اخرى من مطاط غير مبركن على شكل خيوط	40069030
	<b>Total</b>	<b>18,542,000</b>	<b>12,700</b>	<b>12,700</b>	<b>0</b>	<b>المجموع</b>			
Plates, sheets and strips of unvulcanized rubber	India	351,867,300	241,005	35,000		الهند	Kilo	اشكال اخرى من مطاط غير مبركن على شكل صفائح والواح واشترطة	40069040
	<b>Total</b>	<b>351,867,300</b>	<b>241,005</b>	<b>35,000</b>	<b>0</b>	<b>المجموع</b>			
Vulcanised rubber thread and cord.	European Union	38,617,000	26,450	31,740		الاتحاد الاوربي	Kilo	خيوط وحبال او امراض من مطاط مبركن	40070000
	China	116,757,660	79,971	70,737		الصين	Kilo		
	<b>Total</b>	<b>155,374,660</b>	<b>106,421</b>	<b>102,477</b>	<b>0</b>	<b>المجموع</b>			
Plates, sheets and strip Of cellular rubbe	France	12,702,000	8,700	4,000		فرنسا	Kilo	صفائح والواح واشترطمين مطاط خلوى	40081100
	Iran	280,525,070	190,861	59,060		ايران	Kilo		
	<b>Total</b>	<b>293,227,070</b>	<b>199,561</b>	<b>63,060</b>	<b>0</b>	<b>المجموع</b>			

الاستيرادات السلعية (غير النفطية) حسب السلعة وبلد المنشأ لسنة 2021  
Imports (non-oil) by commodity and origin country for the year 2021

Con. Table (10) - Follow

تابع جدول (10) - يتبع

Commodity	Country	القيمة بالدينار	القيمة بالدولار	الوزن (كغم)	الكمية	بلد المنشأ	الوحدة القياسية	وصف السلعة	HS
		Value(I.D)	Value(\$)	Weight(K.G)	Quantity		Unit		
Other of Plates, sheets and strip Of noncellular rubber	European Union	56,666,980	38,813	2,000		الاتحاد الأوربي	Kilo	غيرها من صفائح والأواح وأشرطة وعيدان وأشكال خاصة، من مطاط مبركن غير مقسى	40082900
	<b>Total</b>	<b>56,666,980</b>	<b>38,813</b>	<b>2,000</b>	<b>0</b>	<b>المجموع</b>			
Other of Tubes, pipes and hoses, of vulcanised rubber other than hard rubber, without their fittings (for example, joints,Not reinforced or otherwise combined with other materials	Iran	23,979,040	16,424	41,060		ايران	Kilo	غيرها من أنابيب ومواسير وخرطوم، من مطاط مبركن غير مقسى غير مقواة او متحد بطريقة اخرى بمواد اخر دون لوازم	40091190
	<b>Total</b>	<b>23,979,040</b>	<b>16,424</b>	<b>41,060</b>	<b>0</b>	<b>المجموع</b>			
Other of Tubes, pipes and hoses, of vulcanised rubber other than hard rubber, with their fittings (for example, joints,Not reinforced or otherwise combined with other materials	Jordan	12,702,000	8,700	21,750		المملكة الاردنية الهاشمية	Kilo	غيرها من انابيب ومواسير وخرطوم، من مطاط مبركن غير مقسى غير مقواة او متحد بطريقة اخرى بمواد اخر مع لوازم	40091290
	European Union	14,417,500	9,875	24,688		الاتحاد الأوربي	Kilo		
	China	242,462,200	166,070	315,948		الصين	Kilo		
	Iran	187,947,260	128,731	321,828		ايران	Kilo		
	<b>Total</b>	<b>457,528,960</b>	<b>313,376</b>	<b>684,214</b>	<b>0</b>	<b>المجموع</b>			

الاستيرادات السلعية (غير النفطية) حسب السلعة وبلد المنشأ لسنة 2021  
Imports (non-oil) by commodity and origin country for the year 2021

Con. Table (10) - Follow

تابع جدول (10) - يتبع

Commodity	Country	القيمة بالدينار	القيمة بالدولار	الوزن (كغم)	الكمية	بلد المنشأ	الوحدة القياسية	وصف السلعة	HS
		Value(I.D)	Value(\$)	Weight(K.G)	Quantity		Unit		
Tubes, pipes and hoses, of vulcanised rubber other than hard rubber, Without their fittings (for example, joints, reinforced or otherwise combined with other materials For transportation	Saudi Arabia	5,329,000	3,650	14,600		المملكة العربية السعودية	Kilo	أنابيب ومواسير وخرطوم، من مطاط مبركن غير مقسى، مقواة او متحد بطريقة اخرى بمعدن فقط دون لوازم مهياة لمعدات النقل	40092110
	Iran	306,950,700	208,810	85,080		ايران	Kilo		
	<b>Total</b>	<b>312,279,700</b>	<b>212,460</b>	<b>99,680</b>	<b>0</b>	<b>المجموع</b>			
Other of Tubes, pipes and hoses, of vulcanised rubber other than hard rubber, Without their fittings (for example, joints, reinforced or otherwise combined with other materials	China	13,627,640	9,334	18,668		الصين	Kilo	غيرها من انابيب ومواسير وخرطوم، من مطاط مبركن غير مقسى، مقواة او متحد بطريقة اخرى بمعدن فقط دون لوازم	40092190
	<b>Total</b>	<b>13,627,640</b>	<b>9,334</b>	<b>18,668</b>	<b>0</b>	<b>المجموع</b>			
Other of Tubes, pipes and hoses, of vulcanised rubber other than hard rubber With fittings Reinforced or otherwise combined with other materials ,	China	11,966,160	8,196	16,392		الصين	Kilo	غيرها من انابيب ومواسير وخرطوم، من مطاط مبركن غير مقسى، مقواة او متحد بطريقتة اخرى بمواد اخر مع لوازم مهياة لمعدات النقل	40094290
	<b>Total</b>	<b>11,966,160</b>	<b>8,196</b>	<b>16,392</b>	<b>0</b>	<b>المجموع</b>			
Conveyor belts Reinforced only with textile materials	European Union	40,639,100	27,835	24,350		الاتحاد الاوربي	Kilo	سيور نقل مواد مقواة بمواد نسيجية فقط من مطاط مبركن	40101200

الاستيرادات السلعية (غير النفطية) حسب السلعة وبلد المنشأ لسنة 2021  
Imports (non-oil) by commodity and origin country for the year 2021

Con. Table (10) - Follow

تابع جدول (10) - يتبع

Commodity	Country	القيمة بالدينار	القيمة بالدولار	الوزن (كغم)	الكمية	بلد المنشأ	الوحدة القياسية	وصف السلعة	HS
		Value(I.D)	Value(\$)	Weight(K.G)	Quantity		Unit		
	China	26,139,840	17,904	10,000		الصين	Kilo		
	<b>Total</b>	<b>66,778,940</b>	<b>45,739</b>	<b>34,350</b>	<b>0</b>	<b>المجموع</b>			
Endless transmission belts of trapezoidal crosssection (Vbelts), Vribbed, of an outside circumference exceeding 60 cm but not exceeding 180 cm	European Union	8,760,000	6,000	4,000		الاتحاد الاوربي	Kilo	سيور نقل حركة، بدون نهاية (مقفل)، ذات مقطع عرضي شبه منحرف (سيور) بشكل حرف (V) محززة ذات اضلاع ، بمحيط خارجي يزيد طوله عن 60 سم ولا يتجاوز 180 سم	40103100
	China	200,122,200	137,070	31,000		الصين	Kilo		
	<b>Total</b>	<b>208,882,200</b>	<b>143,070</b>	<b>35,000</b>	<b>0</b>	<b>المجموع</b>			
Endless transmission belts of trapezoidal crosssection (Vbelts), other than Vribbed, of an outside circumference exceeding 180 cm but not exceeding 240 cm	Kuwait	24,345,500	16,675	13,340		الكويت	Kilo	سيور نقل حركة، بدون نهاية (مقفل)، ذات مقطع عرضي شبه منحرف، غير محززة، بمحيط خارجي يزيد طوله عن 180 سم ولا يتجاوز 240 سم	40103400
	<b>Total</b>	<b>24,345,500</b>	<b>16,675</b>	<b>13,340</b>	<b>0</b>	<b>المجموع</b>			
Endless synchronous belts, of an outside circumference exceeding 150 cm but not exceeding 198 cm	European Union	27,221,700	18,645	5,000		الاتحاد الاوربي	Kilo	سيور نقل حركة، بدون نهاية (مقفل) لتواقت الحركة (سنكرون)، بمحيط خارجي يزيد طوله عن 150 سم ولا يتجاوز 198 سم	40103600
	China	44,208,800	30,280	10,000		الصين	Kilo		
	Turkey	36,631,400	25,090	5,000		تركيا	Kilo		
	<b>Total</b>	<b>108,061,900</b>	<b>74,015</b>	<b>20,000</b>	<b>0</b>	<b>المجموع</b>			

الاستيرادات السلعية (غير النفطية) حسب السلعة وبلد المنشأ لسنة 2021  
Imports (non-oil) by commodity and origin country for the year 2021

Con. Table (10) - Follow

تابع جدول (10) - يتبع

Commodity	Country	القيمة بالدينار	القيمة بالدولار	الوزن (كغم)	الكمية	بلد المنشأ	الوحدة القياسية	وصف السلعة	HS
		Value(I.D)	Value(\$)	Weight(K.G)	Quantity		Unit		
Other of Conveyor or transmission belts or belting, of vulcanised rubber.	China	160,373,700	109,845	38,000		الصين	Kilo	غيرها من سيور نقل وسيور نقل حركتهم مطاط مبركن	40103900
	<b>Total</b>	<b>160,373,700</b>	<b>109,845</b>	<b>38,000</b>	<b>0</b>	<b>المجموع</b>			
New pneumatic tires ,of rubber of a kind used in tourism vehicles (including cars and racing cars Asattaishn)	Jordan	91,359,500	62,575	27,421		المملكة الاردنية الهاشمية	Kilo	اطارات خارجية هوائية جديدة من مطاط من الأنواع المستعملة لسيارات السياحة (بما في ذلك سيارات الستايشن وسيارات السباق)	40111000
	Saudi Arabia	18,177,000	12,450	15,000		المملكة العربية السعودية	Kilo		
	Egypt	72,011,580	49,323	49,323		جمهورية مصر العربية	Kilo		
	United Kingdom	9,930,920	6,802	6,802		المملكة المتحدة	Kilo		
	Italy	14,982,520	10,262	10,262		إيطاليا	Kilo		
	European Union	2,081,928,700	1,425,895	1,488,790		الاتحاد الاوربي	Kilo		
	China	35,349,603,210	24,209,369	20,699,748		الصين	Kilo		
	Vietnam	33,397,500	22,875	17,000		فيتنام	Kilo		
	South Korea	2,640,364,740	1,807,909	1,666,629		كوريا الجنوبية	Kilo		
	Turkey	78,501,280	53,768	86,720		تركيا	Kilo		
	Iran	1,238,324,280	847,318	843,470		ايران	Kilo		
	India	1,469,036,830	1,005,260	809,996		الهند	Kilo		
	Indonesia	476,964,480	326,688	280,000		اندونيسيا	Kilo		
	Japan	213,803,860	146,441	89,681		اليابان	Kilo		
	Thailand	878,771,080	601,898	601,898		تايلند	Kilo		

الاستيرادات السلعية (غير النفطية) حسب السلعة وبلد المنشأ لسنة 2021  
Imports (non-oil) by commodity and origin country for the year 2021

Con. Table (10) - Follow

تابع جدول (10) - يتبع

Commodity	Country	القيمة بالدينار	القيمة بالدولار	الوزن (كغم)	الكمية	بلد المنشأ	الوحدة القياسية	وصف السلعة	HS
		Value(I.D)	Value(\$)	Weight(K.G)	Quantity		Unit		
	United States of America	1,444,990,240	989,364	974,052		الولايات المتحدة الأمريكية	Kilo		
	<b>Total</b>	<b>46,112,147,720</b>	<b>31,578,197</b>	<b>27,666,792</b>	<b>0</b>	<b>المجموع</b>			
New pneumatic tires, of rubber Of a kind used on buses or lorries	China	602,828,700	412,845	336,495		الصين	Kilo	اطارات خارجية هوائية جديدة من مطاط من الأنواع المستعملة للحافلات (باصات) والشاحنات	40112000
	India	458,676,460	312,518	425,000		الهند	Kilo		
	Thailand	46,026,500	31,525	31,525		تايلند	Kilo		
	<b>Total</b>	<b>1,149,994,300</b>	<b>785,972</b>	<b>822,104</b>	<b>0</b>	<b>المجموع</b>			
New pneumatic tires , of rubber Of a kind used on aircraft	Jordan	6,488,240	4,444	182		المملكة الاردنية الهاشمية	Kilo	اطارات خارجية هوائية جديدة من مطاط من الأنواع المستعملة للمركبات الجوية	40113000
	United Kingdom	13,776,840	9,372	370		المملكة المتحدة	Kilo		
	<b>Total</b>	<b>20,265,080</b>	<b>13,816</b>	<b>552</b>	<b>0</b>	<b>المجموع</b>			
New pneumatic tires , of rubber Of a kind used on motorcycles	China	203,216,100	139,135	100,300		الصين	Kilo	اطارات خارجية هوائية جديدة من مطاط من الأنواع المستعملة للدراجات النارية	40114000
	India	43,940,350	30,057	49,000		الهند	Kilo		
	<b>Total</b>	<b>247,156,450</b>	<b>169,192</b>	<b>149,300</b>	<b>0</b>	<b>المجموع</b>			
New pneumatic tires , of rubber Of a kind used on bicycles	European Union	9,037,400	6,190	6,190		الاتحاد الاوربي	Kilo	اطارات خارجية هوائية جديدة من مطاط من الأنواع المستعملة للدراجات العادية	40115000

الاستيرادات السلعية (غير النفطية) حسب السلعة وبلد المنشأ لسنة 2021  
Imports (non-oil) by commodity and origin country for the year 2021

Con. Table (10) - Follow

تابع جدول (10) - يتبع

Commodity	Country	القيمة بالدينار	القيمة بالدولار	الوزن (كغم)	الكمية	بلد المنشأ	الوحدة القياسية	وصف السلعة	HS
		Value(I.D)	Value(\$)	Weight(K.G)	Quantity		Unit		
	China	358,651,920	245,652	181,808		الصين	Kilo		
	South Korea	17,702,500	12,125	4,500		كوريا الجنوبية	Kilo		
	Iran	91,950,800	62,980	30,000		ايران	Kilo		
	India	114,420,200	78,370	125,300		الهند	Kilo		
	Singapore	25,367,500	17,375	3,000		سنغافورة	Kilo		
	Thailand	29,280,300	20,055	40,110		تايلند	Kilo		
	<b>Total</b>	<b>646,410,620</b>	<b>442,747</b>	<b>390,908</b>	<b>0</b>	<b>المجموع</b>			
New pneumatic tires ,of rubber Of a kind used on agricultural or forestry vehicles and machines	China	889,052,400	608,940	592,084		الصين	Kilo	اطارات خارجية هوائية جديدة من مطاط من الأنواع المستعملة للعربات والآليات الزراعية والحرجية	40116100
	Taiwan (Formosa)	55,531,100	38,035	38,035		تايبوان (فرموزا)	Kilo		
	Iran	14,140,100	9,685	9,685		ايران	Kilo		
	India	28,667,690	19,614	21,489		الهند	Kilo		
	Thailand	10,950,000	7,500	7,500		تايلند	Kilo		
	<b>Total</b>	<b>998,341,290</b>	<b>683,774</b>	<b>668,793</b>	<b>0</b>	<b>المجموع</b>			
New pneumatic tires , of rubber Of a kind used on construction or industrial handling vehicles and machines and having a rim size not exceeding 61cm	China	245,309,200	168,020	168,000		الصين	Kilo	اطارات خارجية هوائية جديدة من مطاط من الأنواع المستعملة للعربات والآليات الهندسة المدنية والتنضيد الصناعي والإطارات الحديدية (جانط) بقطر لا يتجاوز 61 سم	40116200
	South Korea	223,380,000	153,000	153,000		كوريا الجنوبية	Kilo		
	Thailand	356,283,800	244,030	244,030		تايلند	Kilo		
	<b>Total</b>	<b>824,973,000</b>	<b>565,050</b>	<b>565,030</b>	<b>0</b>	<b>المجموع</b>			



الاستيرادات السلعية (غير النفطية) حسب السلعة وبلد المنشأ لسنة 2021  
Imports (non-oil) by commodity and origin country for the year 2021

Con. Table (10) - Follow

تابع جدول (10) - يتبع

Commodity	Country	القيمة بالدينار	القيمة بالدولار	الوزن (كغم)	الكمية	بلد المنشأ	الوحدة القياسية	وصف السلعة	HS
		Value(I.D)	Value(\$)	Weight(K.G)	Quantity		Unit		
New pneumatic tires of rubber Of a kind used on agricultural or forestry vehicles and machines	China	46,355,000	31,750	8,071		الصين	Kilo	اطارات خارجية هوائية جديدة من مطاط من الأنواع المستعملة للعربات والآليات الزراعية والحرجية	40119200
	Iran	10,628,800	7,280	5,000		ايران	Kilo		
	<b>Total</b>	<b>56,983,800</b>	<b>39,030</b>	<b>13,071</b>	<b>0</b>	<b>المجموع</b>			
New pneumatic tires of rubber Of a kind used on construction or industrial handling vehicles and machines and having a rim size not exceeding 61 cm	European Union	156,481,340	107,179	214,358		الاتحاد الاوربي	Kilo	اطارات خارجية هوائية جديدة من مطاط من الأنواع المستعملة للعربات والآليات الهندسة المدنية الانشائية والمناوله الصناعيه بقطر لا يتجاوز 61 سم	40119300
	China	3,136,167,600	2,148,060	3,481,439		الصين	Kilo		
	India	483,284,820	331,017	579,272		الهند	Kilo		
	United States of America	120,450,000	82,500	165,000		الولايات المتحدة الامريكية	Kilo		
	<b>Total</b>	<b>3,896,383,760</b>	<b>2,668,756</b>	<b>4,440,069</b>	<b>0</b>	<b>المجموع</b>			
Retreaded or used pneumatic tyres of rubber Of a kind used on motor cars (including station wagons and racing cars)	Jordan	10,220,000	7,000	4,667		المملكة الاردنية الهاشمية	Kilo	اطارات خارجية مجددة ملبسة من الأنواع المستعملة للسيارات السياحية (بما فيها سيارات السباق) الستايشن وسيارات السباق	40121100
	United Arab Emirates	7,300,000	5,000	2,500		الامارات العربية المتحدة	Kilo		
	Spain	93,440,000	64,000	51,200		اسبانيا	Kilo		
	European Union	1,614,181,330	1,104,505	674,406		الاتحاد الاوربي	Kilo		
	China	28,755,013,210	19,693,854	10,442,397		الصين	Kilo		

الاستيرادات السلعية (غير النفطية) حسب السلعة وبلد المنشأ لسنة 2021  
Imports (non-oil) by commodity and origin country for the year 2021

Con. Table (10) - Follow

تابع جدول (10) - يتبع

Commodity	Country	القيمة بالدينار	القيمة بالدولار	الوزن (كغم)	الكمية	بلد المنشأ	الوحدة القياسية	وصف السلعة	HS
		Value(I.D)	Value(\$)	Weight(K.G)	Quantity		Unit		
	Vietnam	298,685,340	204,579	163,663		فيتنام	Kilo		
	South Korea	761,029,380	521,253	314,237		كوريا الجنوبية	Kilo		
	Turkey	62,254,400	42,640	33,591		تركيا	Kilo		
	Iran	10,147,000	6,950	4,633		ايران	Kilo		
	India	2,089,765,160	1,431,346	378,139		الهند	Kilo		
	Indonesia	69,817,200	47,820	38,256		اندونيسيا	Kilo		
	Japan	178,049,920	121,952	74,629		اليابان	Kilo		
	Thailand	103,029,280	70,568	4,750		تايلند	Kilo		
	Kazakhstan	11,814,206,650	8,084,691	490,150		كازخستان	Kilo		
	United States of America	100,785,260	69,031	47,649		الولايات المتحدة الأمريكية	Kilo		
	<b>Total</b>	<b>45,967,924,130</b>	<b>31,475,189</b>	<b>12,724,867</b>	<b>0</b>	<b>المجموع</b>			
Other solid or cushion tyres, tyre treads and tyre flaps, of rubber.	China	1,037,127,060	710,361	724,288		الصين	Kilo	غيرها ؛ إطارات مصممة (ملأى) وجوفاء (نصف مصممة)، أشرطة للإطارات وبطانات أنابيب (فلايس)، من مطاط	40129000
	India	12,118,000	8,300	8,400		الهند	Kilo		
	United States of America	373,089,860	255,541	25,000		الولايات المتحدة الأمريكية	Kilo		
	<b>Total</b>	<b>1,422,334,920</b>	<b>974,202</b>	<b>757,688</b>	<b>0</b>	<b>المجموع</b>			
Inner tubes, of rubber.Of a kind used on bicycles	European Union	24,345,500	16,675	12,000		الاتحاد الاوربي	Kilo	انابيب داخلية هوائية من مطاط من الأنواع المستعملة للدراجات العادية	40132000
	China	87,197,040	59,724	22,000		الصين	Kilo		
	India	7,154,000	4,900	3,000		الهند	Kilo		
	<b>Total</b>	<b>118,696,540</b>	<b>81,299</b>	<b>37,000</b>	<b>0</b>	<b>المجموع</b>			

الاستيرادات السلعية (غير النفطية) حسب السلعة وبلد المنشأ لسنة 2021  
Imports (non-oil) by commodity and origin country for the year 2021

Con. Table (10) - Follow

تابع جدول (10) - يتبع

Commodity	Country	القيمة بالدينار	القيمة بالدولار	الوزن (كغم)	الكمية	بلد المنشأ	الوحدة القياسية	وصف السلعة	HS
		Value(I.D)	Value(\$)	Weight(K.G)	Quantity		Unit		
Water skins, ice sacks, enemas, and the like of rubber	France	55,480	38	9		فرنسا	Kilo	قرب مياة واكياس ثلج ومحاقن صحية واكياس لتعبئة الماء الساخن وقطارات ومقابض قطارات واغطية واقية للاصابع واكياس لتعبئة الاوكسجين	40149010
	Cyprus	100,116,580	68,573	5,000		قبرص	Kilo		
	China	493,881,500	338,275	19,941		الصين	Kilo		
	Iran	9,811,200	6,720	26,220		ايران	Kilo		
	<b>Total</b>	<b>603,864,760</b>	<b>413,606</b>	<b>51,170</b>	<b>0</b>	<b>المجموع</b>			
Teats of rubber	Kuwait	398,711,400	273,090	184,840		الكويت	Kilo	مصاصات اطفال	40149020
	Saudi Arabia	54,750,000	37,500	30,000		المملكة العربية السعودية	Kilo		
	Iran	12,556,000	8,600	11,840		ايران	Kilo		
	<b>Total</b>	<b>466,017,400</b>	<b>319,190</b>	<b>226,680</b>	<b>0</b>	<b>المجموع</b>			
Other of Hygienic or pharmaceutical articles (including teats), of vulcanised rubber other than hard rubber, with or without fittings of hard rubber.	European Union	11,063,880	7,578	7,578		الاتحاد الاوربي	Kilo	غيرها من اصناف للاستعمال الصحي والصيدلي (بما في ذلك رضاعات الاطفال)، من مطاط مبركن غير مقسى وإن تضمنت أجزاء من مطاط مقسى	40149090
	China	23,489,940	16,089	7,053		الصين	Kilo		
	<b>Total</b>	<b>34,553,820</b>	<b>23,667</b>	<b>14,631</b>	<b>0</b>	<b>المجموع</b>			
Surgical of of vulcanised rubber other than hard rubber.	China	497,093,500	340,475	112,216		الصين	Kilo	قفازات للجراحة	40151100
	Malaysia	649,846,000	445,100	83,553		ماليزيا	Kilo		
	<b>Total</b>	<b>1,146,939,500</b>	<b>785,575</b>	<b>195,769</b>	<b>0</b>	<b>المجموع</b>			

الاستيرادات السلعية (غير النفطية) حسب السلعة وبلد المنشأ لسنة 2021  
Imports (non-oil) by commodity and origin country for the year 2021

Con. Table (10) - Follow

تابع جدول (10) - يتبع

Commodity	Country	القيمة بالدينار	القيمة بالدولار	الوزن (كغم)	الكمية	بلد المنشأ	الوحدة القياسية	وصف السلعة	HS
		Value(I.D)	Value(\$)	Weight(K.G)	Quantity		Unit		
Gloves for other uses of vulcanised rubber other than hard rubber.	India	22,513,200	15,420	7,110		الهند	Kilo	قفازات لاستعمالات اخر عادية	40151990
	<b>Total</b>	<b>22,513,200</b>	<b>15,420</b>	<b>7,110</b>	<b>0</b>	<b>المجموع</b>			
For divers and firemen of vulcanised rubber other than hard rubber.	United Kingdom	8,202,280	5,618	39		المملكة المتحدة	Kilo	البسة للغواصين ورجال اطفاء الحرائق	40159010
	China	158,629,511	108,650	12,000		الصين	Kilo		
	Canada	228,460,800	156,480	2,248		كندا	Kilo		
	<b>Total</b>	<b>395,292,591</b>	<b>270,748</b>	<b>14,287</b>	<b>0</b>	<b>المجموع</b>			
articles of vulcanised rubber --Floor coverings and mats	Belgium	13,870,000	9,500	9,500		بلجيكا	Kilo	أغطية أرضيات وبسط من مصنوعات اخر من مطاط غير مقسى	40169100
	European Union	229,037,500	156,875	156,875		الاتحاد الاوربي	Kilo		
	China	775,197,220	530,957	578,441		الصين	Kilo		
	Iran	96,372,290	65,846	98,768		ايران	Kilo		
	United States of America	79,570,000	54,500	54,500		الولايات المتحدة الامريكية	Kilo		
	<b>Total</b>	<b>1,194,047,010</b>	<b>817,678</b>	<b>898,084</b>	<b>0</b>	<b>المجموع</b>			
Gaskets, washers and other seals of vulcanised rubber	European Union	23,214,000	15,900	15,900		الاتحاد الاوربي	Kilo	حلقات وفواصل من مطاط غير مقسى	40169300
	<b>Total</b>	<b>23,214,000</b>	<b>15,900</b>	<b>15,900</b>	<b>0</b>	<b>المجموع</b>			
healthy items for bathrooms and Maimathlhamn articles of hard rubber	Saudi Arabia	20,126,100	13,785	18,000		المملكة العربية السعودية	Kilo	اصناف صحية للحمامات ومايماثلها من مصنوعات من مطاط مقسى	40170030
	Egypt	400,697,000	274,450	368,500		جمهورية مصر العربية	Kilo		
	China	337,137,170	229,386	223,000		الصين	Kilo		

الاستيرادات السلعية (غير النفطية) حسب السلعة وبلد المنشأ لسنة 2021  
Imports (non-oil) by commodity and origin country for the year 2021

Con. Table (10) - Follow

تابع جدول (10) - يتبع

Commodity	Country	القيمة بالدينار	القيمة بالدولار	الوزن (كغم)	الكمية	بلد المنشأ	الوحدة القياسية	وصف السلعة	HS
		Value(I.D)	Value(\$)	Weight(K.G)	Quantity		Unit		
	Turkey	49,640,000	34,000	20,000		تركيا	Kilo		
	Iran	96,735,220	66,257	109,700		ايران	Kilo		
	India	7,300,000	5,000	7,000		الهند	Kilo		
	<b>Total</b>	<b>911,635,490</b>	<b>622,878</b>	<b>746,200</b>	<b>0</b>	<b>المجموع</b>			
Stoppers bottles of hard rubber	Iran	17,082,000	11,700	30,000		ايران	Kilo	سدادات قوارير من مطاط مقسى	40170050
	<b>Total</b>	<b>17,082,000</b>	<b>11,700</b>	<b>30,000</b>	<b>0</b>	<b>المجموع</b>			
Washers and gaskets of hard noncellular rubber	China	5,621,000	3,850	1,400		الصين	Kilo	حلقات وفواصل من مطاط ميركن غير مقسى	40170060
	United States of America	1,889,240	1,294	334		الولايات المتحدة الامريكية	Kilo		
	<b>Total</b>	<b>7,510,240</b>	<b>5,144</b>	<b>1,734</b>	<b>0</b>	<b>المجموع</b>			
	<b>Total chapter</b>	<b>109,083,470,511</b>	<b>74,693,273</b>	<b>52,018,411</b>	<b>0</b>	<b>مجموع الفصل</b>			
Raw hides and skins (other than furskins) and leather.								صلال جلود خام ( عدا جلود الفراء) وجلود مذبوغة	41
Raw skins of sheep or lambs Pickled	China	8,176,000	5,600	5,600		الصين	Kilo	جلود ضان خام صلال منتوفة او بدون صوف محمضة	41022100
	<b>Total</b>	<b>8,176,000</b>	<b>5,600</b>	<b>5,600</b>	<b>0</b>	<b>المجموع</b>			
Tanned or crust skins of sheep or lambs, without wool on, whether or not split, but not further prepared. In the wet state (including wetblue)	China	7,665,000	5,250	2,000		الصين	Kilo	جلود مذبوغة أو محتفظة بالقشرة الخارجية من فصيلة الضان، منتوفة وإن كانت مفلوقة بحالتها الرطبة، ولكن غير محضرة بطريقة أخرى	41051000
	<b>Total</b>	<b>7,665,000</b>	<b>5,250</b>	<b>2,000</b>	<b>0</b>	<b>المجموع</b>			

الاستيرادات السلعية (غير النفطية) حسب السلعة وبلد المنشأ لسنة 2021  
Imports (non-oil) by commodity and origin country for the year 2021

Con. Table (10) - Follow

تابع جدول (10) - يتبع

Commodity	Country	القيمة بالدينار	القيمة بالدولار	الوزن (كغم)	الكمية	بلد المنشأ	الوحدة القياسية	وصف السلعة	HS
		Value(I.D)	Value(\$)	Weight(K.G)	Quantity		Unit		
Tanned or crust hides and skins of Of goats or kids, without wool or hair on, whether or not split, but not further prepared.In the wet state (including wetblue)	United States of America	68,094,400	46,640	8,740		الولايات المتحدة الأمريكية	Kilo	صلال وجلود مذبوغة من ، ماعز بحالتها الرطبة محتفظة بقشرتها الخارجية، وإن كانت مفلوفة، ولكن غير محضرة بطريقة أخرى	41062100
	<b>Total</b>	<b>68,094,400</b>	<b>46,640</b>	<b>8,740</b>	<b>0</b>	<b>المجموع</b>			
Patent leather and patent laminated leather; metallised leather	China	13,870,000	9,500	6,800		الصين	Kilo	جلود ملمعة أو ملتبسة؛ جلود معدنة	41142000
	<b>Total</b>	<b>13,870,000</b>	<b>9,500</b>	<b>6,800</b>	<b>0</b>	<b>المجموع</b>			
	<b>Total chapter</b>	<b>97,805,400</b>	<b>66,990</b>	<b>23,140</b>	<b>0</b>	<b>مجموع الفصل</b>			
Articles of leather; saddlery and harness; travel goods, handbags and similar containers; articles of animal gut (other than silk-worm gut).								مصنوعات من جلد؛ أصناف عدة الحيوانات والسراجه؛ لوازم السفر، حقائب يدوية وأوعية مماثلة؛ مصنوعات من مصارين الحيوانات	42
Saddlery and harness for any animal (including traces, leads, knee pads, muzzles, saddle cloths, saddle bags, dog coats and the like), of any material.	European Union	73,000	50	5	20	الاتحاد الاوربي	NO.	اصناف السراجه والعدة لجميع الحيوانات (بما في ذلك السروج والعدد والأطواق ومقاود الحيوانات (الرسن)واقليات الركب وكمامات فم الحيوان واغطية واجرية السروج وملابس الكلاب وما يماثلها)، من جميع المواد	42010000

الاستيرادات السلعية (غير النفطية) حسب السلعة وبلد المنشأ لسنة 2021  
Imports (non-oil) by commodity and origin country for the year 2021

Con. Table (10) - Follow

تابع جدول (10) - يتبع

Commodity	Country	القيمة بالدينار	القيمة بالدولار	الوزن (كغم)	الكمية	بلد المنشأ	الوحدة القياسية	وصف السلعة	HS
		Value(I.D)	Value(\$)	Weight(K.G)	Quantity		Unit		
	<b>Total</b>	<b>73,000</b>	<b>50</b>	<b>5</b>	<b>20</b>	<b>المجموع</b>			
Leather trunks and suitcases With outer surface of leather, of composition leather or of patent leather	European Union	14,928,500	10,225	1,645	412	الاتحاد الاوربي	NO.	صناديق وحقائب امتعة بسطح خارجي من جلد طبيعي أو من جلد مجدّد أو من جلد ملمع	42021110
	China	207,539,000	142,150	34,829	19,573	الصين	NO.		
	Iran	14,475,900	9,915	10,680	666	ايران	NO.		
	<b>Total</b>	<b>236,943,400</b>	<b>162,290</b>	<b>47,154</b>	<b>20,651</b>	<b>المجموع</b>			
Leather briefcases outer surface of leather, of composition leather or of patent leather	China	25,843,380	17,664	3,144	3,007	الصين	NO.	حقائب يد (بريف كيس) بسطح خارجي من جلد طبيعي أو من جلد مجدّد أو من جلد ملمع	42021120
	Iran	40,456,600	27,710	25,080	7,674	ايران	NO.		
	<b>Total</b>	<b>66,299,980</b>	<b>45,374</b>	<b>28,224</b>	<b>10,681</b>	<b>المجموع</b>			
Leather school satchels outer surface of leather, of composition leather or of patent leather	China	3,766,800	2,580	1,200	409	الصين	NO.	حقائب مدرسية بسطح خارجي من جلد طبيعي أو من جلد مجدّد أو من جلد ملمع	42021130
	<b>Total</b>	<b>3,766,800</b>	<b>2,580</b>	<b>1,200</b>	<b>409</b>	<b>المجموع</b>			
trunks and suitcases outer surface ofTextile or plastic	European Union	12,665,500	8,675	3,000	1,500	الاتحاد الاوربي	NO.	صناديق وحقائب امتعة بسطح خارجي من لدائن أو من مواد نسجية	42021210
	China	141,903,430	97,073	71,100	15,269	الصين	NO.		
	Iran	10,778,000	7,340	21,500	818	ايران	NO.		
	India	215,706,330	146,739	110,000	14,000	الهند	NO.		
	<b>Total</b>	<b>381,053,260</b>	<b>259,827</b>	<b>205,600</b>	<b>31,587</b>	<b>المجموع</b>			
school satchels outer surface Textile or plastic	China	829,006,760	567,708	276,098		الصين	Kilo	حقائب مدرسية بسطح خارجي من لدائن أو من مواد نسجية	42021230

الاستيرادات السلعية (غير النفطية) حسب السلعة وبلد المنشأ لسنة 2021  
Imports (non-oil) by commodity and origin country for the year 2021

Con. Table (10) - Follow

تابع جدول (10) - يتبع

Commodity	Country	القيمة بالدينار	القيمة بالدولار	الوزن (كغم)	الكمية	بلد المنشأ	الوحدة القياسية	وصف السلعة	HS
		Value(I.D)	Value(\$)	Weight(K.G)	Quantity		Unit		
	Iran	40,792,500	27,750	6,500		إيران	Kilo		
	India	4,983,300	3,390	2,500		الهند	Kilo		
	<b>Total</b>	<b>874,782,560</b>	<b>598,848</b>	<b>285,098</b>	<b>0</b>	<b>المجموع</b>			
Other cases or trunks outer surface textile or plastic	China	108,034,160	73,996	73,996		الصين	Kilo	غيرها من صناديق أو حقائب بسطح خارجي من لدائن أو من مواد نسجية	42021290
	<b>Total</b>	<b>108,034,160</b>	<b>73,996</b>	<b>73,996</b>	<b>0</b>	<b>المجموع</b>			
Cases and trunks with outer surface of wood	Greece	168,207,695	115,211	29,166		اليونان	Kilo	صناديق وحقائب امتعة بسطح خارجي من خشب	42021910
	<b>Total</b>	<b>168,207,695</b>	<b>115,211</b>	<b>29,166</b>	<b>0</b>	<b>المجموع</b>			
Handbags, whether or not with shoulder strap, including those without handle outer surface of leather, of composition leather or of patent leather	China	177,901,000	121,850	159,210		الصين	Kilo	حقائب يدوية وان كانت بحمالات للكتف بما في ذلك الحقائب دون مقبض بسطح خارجي من جلد طبيعي أو من جلد مجدود أو من جلد ملمع	42022100
	Turkey	18,688,000	12,800	6,100		تركيا	Kilo		
	Iran	177,591,480	121,638	252,073		إيران	Kilo		
	Kazakhstan	15,176,700	10,395	2,000		كازخستان	Kilo		
	<b>Total</b>	<b>389,357,180</b>	<b>266,683</b>	<b>419,383</b>	<b>0</b>	<b>المجموع</b>			
Handbags, whether or not with shoulder strap, including those without handle With outer surface of plastic sheeting or of textile materials	China	35,952,500	24,625	24,625		الصين	Kilo	حقائب يدوية وان كانت بحمالات للكتف بما في ذلك الحقائب دون مقبض بسطح خارجي من صفائح لدائن او مواد نسجية	42022200
	<b>Total</b>	<b>35,952,500</b>	<b>24,625</b>	<b>24,625</b>	<b>0</b>	<b>المجموع</b>			



الاستيرادات السلعية (غير النفطية) حسب السلعة وبلد المنشأ لسنة 2021  
Imports (non-oil) by commodity and origin country for the year 2021

Con. Table (10) - Follow

تابع جدول (10) - يتبع

Commodity	Country	القيمة بالدينار	القيمة بالدولار	الوزن (كغم)	الكمية	بلد المنشأ	الوحدة القياسية	وصف السلعة	HS
		Value(I.D)	Value(\$)	Weight(K.G)	Quantity		Unit		
Other of Handbags, whether or not with shoulder strap, including those without handle	China	45,085,040	30,874	7,381		الصين	Kilo	، غيرها من حقائب يدوية، وإن كانت بحملات للكتف بما في ذلك الحقائب دون مقبض	42022900
	Iran	150,777,120	103,272	189,272		ايران	Kilo		
	<b>Total</b>	<b>195,862,160</b>	<b>134,146</b>	<b>196,653</b>	<b>0</b>	<b>المجموع</b>			
Handbags With outer surface of plastic sheeting or of textile materials	China	153,675,270	104,541	104,541		الصين	Kilo	غيرها من صناديق الأمتعة وحقائب السفر والأمتعة بما فيها حقائب أدوات التجميل، وحقائب إدارية وحقائب يد للأوراق والمستندات وحقائب مدرسية وأوعية وأغلفة مماثلة وحقائب يدوية وإن كانت بحملات للكتف واصناف من النوع الذي يحمل عادة في الجيب أو في حقائب يدوية سطح	42029200
	<b>Total</b>	<b>153,675,270</b>	<b>104,541</b>	<b>104,541</b>	<b>0</b>	<b>المجموع</b>			
Belts and bandoliers of leather or of patent leather	China	15,549,000	10,650	6,800		الصين	Kilo	أحزمة وأحزمة كتف وحمالات من جلد طبيعي أو مجدد	42033000
	<b>Total</b>	<b>15,549,000</b>	<b>10,650</b>	<b>6,800</b>	<b>0</b>	<b>المجموع</b>			
non	India	4,818,000	3,300	1,000		الهند	Kilo	سيور نقل مواد وسيور نقل حركتمن جلد طبيعي أو مجدد للاستعمال الصناعي	42040011
	<b>Total</b>	<b>4,818,000</b>	<b>3,300</b>	<b>1,000</b>	<b>0</b>	<b>المجموع</b>			

الاستيرادات السلعية (غير النفطية) حسب السلعة وبلد المنشأ لسنة 2021  
Imports (non-oil) by commodity and origin country for the year 2021

Con. Table (10) - Follow

تابع جدول (10) - يتبع

Commodity	Country	القيمة بالدينار	القيمة بالدولار	الوزن (كغم)	الكمية	بلد المنشأ	الوحدة القياسية	وصف السلعة	HS
		Value(I.D)	Value(\$)	Weight(K.G)	Quantity		Unit		
Chamois leather made especially for wiping cars	China	5,037,000	3,450	2,000		الصين	Kilo	جلود الشاموا المصنوعة خصيصا مماسح للسيارات	42050010
	<b>Total</b>	<b>5,037,000</b>	<b>3,450</b>	<b>2,000</b>	<b>0</b>	<b>المجموع</b>			
Covers of puff seats, unstuffed of leather or of composition leather.	China	94,342,280	64,618	48,000		الصين	Kilo	اغلفة المقاعد البوف غير المحشوة من جلد طبيعي او مجدد	42050020
	Iran	10,453,600	7,160	5,000		ايران	Kilo		
	<b>Total</b>	<b>104,795,880</b>	<b>71,778</b>	<b>53,000</b>	<b>0</b>	<b>المجموع</b>			
<b>Total chapter</b>		<b>2,744,207,845</b>	<b>1,877,349</b>	<b>1,478,445</b>	<b>63,348</b>	<b>مجموع الفصل</b>			
Wood and articles of wood; wood charcoal.								خشب ومصنوعاته؛ فحم خشبي	44
Wood in chips and fragments of the family of conifers conifers	China	16,425,000	11,250	5,000		الصين	Kilo	خشب بشكل رقائق أو شظايا من عائلة المخروطيات الصنوبريات	44012100
	<b>Total</b>	<b>16,425,000</b>	<b>11,250</b>	<b>5,000</b>	<b>0</b>	<b>المجموع</b>			
WOOD CHARCOAL ( INCLUDING SHELL OR NUT CHARCOAL ), WHETHER OR NOT AGGLOMERATED .	Jordan	16,644,000	11,400	28,500		المملكة الاردنية الهاشمية	Kilo	فحم خشبي (بما في ذلك فحم القشور والنوى)، وإن كان مكتلاً	44020000
	Qatar	6,774,400	4,640	11,600		قطر	Kilo		
	Egypt	9,402,400	6,440	16,100		جمهورية مصر العربية	Kilo		
	European Union	62,139,060	42,561	112,616		الاتحاد الأوربي	Kilo		
	China	2,220,150,880	1,519,811	4,006,066		الصين	Kilo		
	Vietnam	645,547,760	442,156	759,102		فيتنام	Kilo		
	South Korea	24,206,800	16,580	64,580		كوريا الجنوبية	Kilo		
	Iran	722,756,620	495,007	837,351		ايران	Kilo		
	India	8,760,000	6,000	20,000		الهند	Kilo		

الاستيرادات السلعية (غير النفطية) حسب السلعة وبلد المنشأ لسنة 2021  
Imports (non-oil) by commodity and origin country for the year 2021

Con. Table (10) - Follow

تابع جدول (10) - يتبع

Commodity	Country	القيمة بالدينار	القيمة بالدولار	الوزن (كغم)	الكمية	بلد المنشأ	الوحدة القياسية	وصف السلعة	HS
		Value(I.D)	Value(\$)	Weight(K.G)	Quantity		Unit		
	Indonesia	1,858,384,040	1,272,834	1,620,410		اندونيسيا	Kilo		
	Pakistan	18,104,000	12,400	24,800		باكستان	Kilo		
	Kazakhstan	536,077,180	366,913	272,500		كازخستان	Kilo		
	Naeger	4,672,000	3,200	8,000		النيجر	Kilo		
	United States of America	59,635,160	40,846	26,000		الولايات المتحدة الأمريكية	Kilo		
	<b>Total</b>	<b>6,193,254,300</b>	<b>4,240,788</b>	<b>7,807,625</b>	<b>0</b>	<b>المجموع</b>			
OTHER WOOD IN THE ROUGH WHETHER OR NOT (STRIPPED) OF BARK OR SAPWOOD, OR ROUGHLY SQUARED, FOR THE MANUFACTURE OF MATCH STICKS, STEMS FOR THE WOOD INDUSTRY	China	32,959,500	22,575	75,250		الصين	Kilo	خشب خام لصنع عيدان التقاب	44039910
	<b>Total</b>	<b>32,959,500</b>	<b>22,575</b>	<b>75,250</b>	<b>0</b>	<b>المجموع</b>			
Split poles used as partitions, etc., nonconiferous	Saudi Arabia	41,471,300	28,405	113,620		المملكة العربية السعودية	Kilo	ركائز مقلقة من خشب من غير الصنوبريات مما يستعمل كمساند للأغراض او خشب للسقوف والحواجز	44042020
	<b>Total</b>	<b>41,471,300</b>	<b>28,405</b>	<b>113,620</b>	<b>0</b>	<b>المجموع</b>			
Wood wool	China	47,490,880	32,528	85,400		الصين	Kilo	صوف الخشب	44050010
	<b>Total</b>	<b>47,490,880</b>	<b>32,528</b>	<b>85,400</b>	<b>0</b>	<b>المجموع</b>			
Planed coniferous wood over 6 mm thick	Jordan	33,222,300	22,755	44,972	888	المملكة الاردنية الهاشمية	ter (m3)	خشب ممسوح من فصيلة الصنوبريات	44071010
	United Arab Emirates	89,492,890	61,297	117,652	159	الإمارات العربية المتحدة	ter (m3)		

الاستيرادات السلعية (غير النفطية) حسب السلعة وبلد المنشأ لسنة 2021  
Imports (non-oil) by commodity and origin country for the year 2021

Con. Table (10) - Follow

تابع جدول (10) - يتبع

Commodity	Country	القيمة بالدينار	القيمة بالدولار	الوزن (كغم)	الكمية	بلد المنشأ	الوحدة القياسية	وصف السلعة	HS
		Value(I.D)	Value(\$)	Weight(K.G)	Quantity		Unit		
	Germany	292,963,600	200,660	394,757	1,884	المانيا	ter (m3)		
	European Union	10,899,494,220	7,465,407	11,780,064	1,110,990	الاتحاد الاوربي	ter (m3)		
	Romania	55,188,000	37,800	72,553	98	رومانيا	ter (m3)		
	Russian Federation	1,721,048,000	1,178,800	1,173,085	7,720	روسيا الاتحادية	ter (m3)		
	Belarus	1,861,984,720	1,275,332	2,550,664	510,133	روسيا البيضاء	ter (m3)		
	Ukraine	91,804,800	62,880	123,946	16,210	اوكرانيا	ter (m3)		
	China	37,316,029,040	25,558,924	27,621,299	1,243,763	الصين	ter (m3)		
	South Korea	190,951,940	130,789	251,034	339	كوريا الجنوبية	ter (m3)		
	Iran	6,222,520,680	4,261,473	394,880,065	965,635	ايران	ter (m3)		
	India	20,805,000	14,250	28,500	7,125	الهند	ter (m3)		
	Indonesia	11,317,423,600	7,751,660	1,565,338	7,132	اندونيسيا	ter (m3)		
	Malaysia	397,822,260	272,481	453,695	6,931	ماليزيا	ter (m3)		
	Singapore	45,260,000	31,000	60,549	307	سنغافورة	ter (m3)		
	South Africa	100,010,000	68,500	50,750	555	جنوب افريقيا	ter (m3)		
	Canada	60,925,800	41,730	80,096	108	كندا	ter (m3)		
	<b>Total</b>	<b>70,716,946,850</b>	<b>48,435,738</b>	<b>441,249,019</b>	<b>3,879,977</b>	<b>المجموع</b>			
Planed panels with rounded edges, coniferous wood	United Kingdom	91,601,860	62,741	125,482	250,964	المملكة المتحدة	ter (m3)	الواح خشب ممسوحة ذات حواف مدورة من الصنوبريات	44091030
	France	313,280,960	214,576	429,153	858,306	فرنسا	ter (m3)		
	European Union	1,495,040,000	1,024,000	2,048,000	4,096,000	الاتحاد الاوربي	ter (m3)		
	Russian Federation	91,159,480	62,438	124,876	249,752	روسيا الاتحادية	ter (m3)		
	China	4,322,655,580	2,960,723	15,168,496	30,336,992	الصين	ter (m3)		
	Turkey	431,761,420	295,727	591,454	1,182,909	تركيا	ter (m3)		
	Iran	3,577,000	2,450	4,900	9,800	ايران	ter (m3)		
	South Africa	318,588,060	218,211	436,422	872,844	جنوب افريقيا	ter (m3)		

الاستيرادات السلعية (غير النفطية) حسب السلعة وبلد المنشأ لسنة 2021  
Imports (non-oil) by commodity and origin country for the year 2021

Con. Table (10) - Follow

تابع جدول (10) - يتبع

Commodity	Country	القيمة بالدينار	القيمة بالدولار	الوزن (كغم)	الكمية	بلد المنشأ	الوحدة القياسية	وصف السلعة	HS
		Value(I.D)	Value(\$)	Weight(K.G)	Quantity		Unit		
	United States of America	56,210,000	38,500	77,000	154,000	الولايات المتحدة الأمريكية	ter (m3)		
	Brazil	29,573,760	20,256	40,512	81,025	البرازيل	ter (m3)		
	<b>Total</b>	<b>7,153,448,120</b>	<b>4,899,622</b>	<b>19,046,295</b>	<b>38,092,592</b>	<b>المجموع</b>			
Wooden beadings and mouldings, coniferous	European Union	10,950,000	7,500	8,571	214	الاتحاد الاوربي	ter (m3)	خشب مقولب ( عيدان اطر او طنوف ) مما يستعمل في صنع اطر الصور وزخرفة الجدران والاثاث والابواب واعمال النجارة الاخر من الصنوبريات	44091060
	China	8,030,000	5,500	5,000	10,000	الصين	ter (m3)		
	<b>Total</b>	<b>18,980,000</b>	<b>13,000</b>	<b>13,571</b>	<b>10,214</b>	<b>المجموع</b>			
WAFERBOARD, INCLUDING ORIENTED STRAND BOARD, OF WOOD, NOT WORKED OR ONLY SANDED, WHETHER OR NOT BONDED WITH RESINS OR OTHER ORGANIC SUBSTANCES.	Saudi Arabia	10,220,000	7,000	7,000	538	المملكة العربية السعودية	ter (m3)	ألواح ويفر بورد من قطع الخشب المغراة المضغوطة على الوجهين والواح اورينند ستراند بورد من خشب غير مشغولة او غير مشغولة اكثر من الصنفرة	44102100
	European Union	12,081,500	8,275	8,275	1,655	الاتحاد الاوربي	ter (m3)		
	China	68,561,600	46,960	37,335	38,885	الصين	ter (m3)		
	Iran	3,445,600	2,360	1,180	295	ايران	ter (m3)		
	<b>Total</b>	<b>94,308,700</b>	<b>64,595</b>	<b>53,790</b>	<b>41,373</b>	<b>المجموع</b>			

الاستيرادات السلعية (غير النفطية) حسب السلعة وبلد المنشأ لسنة 2021  
Imports (non-oil) by commodity and origin country for the year 2021

Con. Table (10) - Follow

تابع جدول (10) - يتبع

Commodity	Country	القيمة بالدينار	القيمة بالدولار	الوزن (كغم)	الكمية	بلد المنشأ	الوحدة القياسية	وصف السلعة	HS
		Value(I.D)	Value(\$)	Weight(K.G)	Quantity		Unit		
BOARDS MADE OUT OF WOOD FIBERS OR OTHER WOOD MATERIALS IN DENSITY EXCEEDING (0.5) G\CM3 BUT NOT EXCEEDING (0.8) G\CM3, NOT SURFACE COVERED OR MECHANICALLY WORKED.	Jordan	10,220,000	7,000	14,000	5	المملكة الاردنية الهاشمية	ter (m3)	ألواح من ألياف الخشب تزيد كثافتها 0.5 غ/سم <sup>3</sup> ولكن لا تتجاوز 0.8 غ/سم غير مشغولة اليا ولا/ مغطاة السطح	44112100
	Kuwait	45,187,000	30,950	30,290	219,550	الكويت	ter (m3)		
	United Arab Emirates	22,338,000	15,300	12,100	4,900	الامارات العربية المتحدة	ter (m3)		
	Egypt	21,170,000	14,500	29,000	10	جمهورية مصر العربية	ter (m3)		
	Germany	442,190,200	302,870	605,740	289,206	المانيا	ter (m3)		
	European Union	12,186,603,940	8,346,989	15,431,790	4,598,345	الاتحاد الاوربي	ter (m3)		
	Russian Federation	2,752,033,290	1,883,876	1,520,731	355,649	روسيا الاتحادية	ter (m3)		
	Belarus	232,359,000	159,150	318,300	63,660	روسيا البيضاء	ter (m3)		
	Ukraine	5,256,000	3,600	12,000	20,000	اوكرانيا	ter (m3)		
	China	30,975,303,420	21,215,874	35,916,550	10,768,175	الصين	ter (m3)		
	Vietnam	144,547,300	99,005	181,000	23,552	فيتنام	ter (m3)		
	Turkey	74,741,780	51,193	102,386	34	تركيا	ter (m3)		
	Iran	7,318,650,200	5,003,870	10,688,130	9,494,025	ايران	ter (m3)		
	India	725,035,405	496,576	316,100	86,515	الهند	ter (m3)		
	Indonesia	245,250,800	167,980	335,960	291,500	اندونيسيا	ter (m3)		
	Malaysia	70,281,480	48,138	12,000	20,000	ماليزيا	ter (m3)		
Thailand	28,382,400	19,440	38,880	26,500	تايلند	ter (m3)			
Kazakhstan	7,551,505,440	5,172,264	966,600	1,052,650	كازخستان	ter (m3)			

الاستيرادات السلعية (غير النفطية) حسب السلعة وبلد المنشأ لسنة 2021  
Imports (non-oil) by commodity and origin country for the year 2021

Con. Table (10) - Follow

تابع جدول (10) - يتبع

Commodity	Country	القيمة بالدينار	القيمة بالدولار	الوزن (كغم)	الكمية	بلد المنشأ	الوحدة القياسية	وصف السلعة	HS
		Value(I.D)	Value(\$)	Weight(K.G)	Quantity		Unit		
	South Africa	232,778,020	159,437	44,000	73,000	جنوب افريقيا	ter (m3)		
	United States of America	109,675,200	75,120	150,240	98,216	الولايات المتحدة الأمريكية	ter (m3)		
	<b>Total</b>	<b>63,193,508,875</b>	<b>43,273,132</b>	<b>66,725,797</b>	<b>27,485,492</b>	<b>المجموع</b>			
OTHER BOARDS MADE OUT OF WOOD FIBERS OR OTHER WOOD MATERIALS, NOT MENTIONED OR INCLUDED ELSEWHERE.	Iran	53,230,140	36,459	121,530	6,078	ايران	ter (m3)	غيرها من الواح من ألياف الخشب غير مشغولة البيا ولا مغطاة السطح	44119900
	<b>Total</b>	<b>53,230,140</b>	<b>36,459</b>	<b>121,530</b>	<b>6,078</b>	<b>المجموع</b>			
PLY WOOD MADE OUT OF WOOD SHEETS IN THICKNESS NOT EXCEEDING (6) MM. CONTAINS, WITH AT LEAST ONE EXTERNAL LAYES OF TROPICAL WOOD TYPE SPECIFIED IN SUBHEADING NOTE(1) TO THIS CHAPTER- CU.M	Jordan	1,559,935,530	1,068,383	2,124,906	87,196	المملكة الاردنية الهاشمية	ter (m3)	خشب متعاكس مكون حصرا من صفائح خشب لا يزيد سمك الواحدة منها عن 6 مم يتضمن على الأقل طبقة واحدة خارجية من الأخشاب الاستوائية المذكورة في ملاحظة بنود فرعية رقم 1 من هذا الفصل	44121300
	Egypt	3,722,790,000	2,533,000	5,054,000	221,880	جمهورية مصر العربية	ter (m3)		
	Sweden	32,587,200	22,320	44,000	3,300	السويد	ter (m3)		
	European Union	119,720,000	82,000	21,000	420	الاتحاد الاوربي	ter (m3)		

الاستيرادات السلعية (غير النفطية) حسب السلعة وبلد المنشأ لسنة 2021  
Imports (non-oil) by commodity and origin country for the year 2021

Con. Table (10) - Follow

تابع جدول (10) - يتبع

Commodity	Country	القيمة بالدينار	القيمة بالدولار	الوزن (كغم)	الكمية	بلد المنشأ	الوحدة القياسية	وصف السلعة	HS
		Value(I.D)	Value(\$)	Weight(K.G)	Quantity		Unit		
	Russian Federation	107,232,620	73,447	35,000	4,200	روسيا الاتحادية	ter (m3)		
	China	7,956,386,950	5,447,465	5,848,070	585,387	الصين	ter (m3)		
	South Korea	347,858,140	238,259	784,948	31,398	كوريا الجنوبية	ter (m3)		
	Iran	11,250,550,448	7,664,341	11,174,804	1,427,651	ايران	ter (m3)		
	India	128,626,000	88,100	35,000	18,500	الهند	ter (m3)		
	Indonesia	98,958,800	67,780	117,000	13,800	اندونيسيا	ter (m3)		
	South Africa	605,900,000	415,000	830,000	20,750	جنوب افريقيا	ter (m3)		
	United States of America	28,586,800	19,580	39,000	4,200	الولايات المتحدة الأمريكية	ter (m3)		
	<b>Total</b>	<b>25,959,132,488</b>	<b>17,719,675</b>	<b>26,107,728</b>	<b>2,418,682</b>	<b>المجموع</b>			
OTHER PLYWOOD, WITH AT LEAST ONE OUTERPLY OF NON-CONIFEROUS WOOD,	China	373,584,800	255,880	421,760	42,176	الصين	ter (m3)	غيره من اخشاب متعكسه اخر تتضمن على الأقل طبقة واحدة من الواح من دفائق او جزينات الخشب	44122900
	<b>Total</b>	<b>373,584,800</b>	<b>255,880</b>	<b>421,760</b>	<b>42,176</b>	<b>المجموع</b>			
Cable drums, wood	Turkey	96,329,749	65,979	40,030	550	تركيا	NO.	بكرات كبيرة للكابلات	44151040
	<b>Total</b>	<b>96,329,749</b>	<b>65,979</b>	<b>40,030</b>	<b>550</b>	<b>المجموع</b>			
Casks, barrels, vats, tubs and other coopers' products and parts thereof, of wood, including staves.	Sweden	29,200,000	20,000	15,740	88	السويد	NO.	دنان (براميل) كبيرة وصغيرة وغيرها من ،أصناف الدنان من خشب وأجزاؤها، بما في ذلك الأطواق	44160000
	<b>Total</b>	<b>29,200,000</b>	<b>20,000</b>	<b>15,740</b>	<b>88</b>	<b>المجموع</b>			
Tool bodies	Jordan	11,680,000	8,000	8,000	800	المملكة الأردنية الهاشمية	NO.	هياكل عدد من خشب	44170020
	<b>Total</b>	<b>11,680,000</b>	<b>8,000</b>	<b>8,000</b>	<b>800</b>	<b>المجموع</b>			
Tool handles	France	30,660,000	21,000	21,000	44,000	فرنسا	NO.	ايدي ومقايض معدة للعدد من خشب	44170030
	Iran	11,986,600	8,210	23,080	46,160	ايران	NO.		



الاستيرادات السلعية (غير النفطية) حسب السلعة وبلد المنشأ لسنة 2021  
Imports (non-oil) by commodity and origin country for the year 2021

Con. Table (10) - Follow

تابع جدول (10) - يتبع

Commodity	Country	القيمة بالدينار	القيمة بالدولار	الوزن (كغم)	الكمية	بلد المنشأ	الوحدة القياسية	وصف السلعة	HS
		Value(I.D)	Value(\$)	Weight(K.G)	Quantity		Unit		
	<b>Total</b>	<b>42,646,600</b>	<b>29,210</b>	<b>44,080</b>	<b>90,160</b>	<b>المجموع</b>			
Broom and brush bodies	China	12,410,000	8,500	10,000	35,000	الصين	NO.	هياكل مكائس وفراجين من خشب	44170040
	Iran	32,854,500	22,350	35,000	74,000	ايران	NO.		
	Kazakhstan	13,830,300	9,440	7,000	12,500	كازخستان	NO.		
	<b>Total</b>	<b>59,094,800</b>	<b>40,290</b>	<b>52,000</b>	<b>121,500</b>	<b>المجموع</b>			
Broom and brush handles	China	25,842,000	17,700	5,500	92,980	الصين	NO.	ايدي ومكائس وفراجين من خشب	44170050
	<b>Total</b>	<b>25,842,000</b>	<b>17,700</b>	<b>5,500</b>	<b>92,980</b>	<b>المجموع</b>			
Windows, Frenchwindows and their frames	China	12,702,000	8,700	17,400	1,254	الصين	NO.	نوافذ، نوافذ ابواب (نوافذ فرنسية) وهياكلها وأطرها من خشب للاغراض الانشائية	44181000
	<b>Total</b>	<b>12,702,000</b>	<b>8,700</b>	<b>17,400</b>	<b>1,254</b>	<b>المجموع</b>			
Doors and their frames and thresholds	Jordan	326,831,220	223,857	205,252	10,134	المملكة الاردنية الهاشمية	NO.	ابواب وأطرها وعتباتها من خشب للاغراض الانشائية	44182000
	Kuwait	6,716,000	4,600	2,970	49	الكويت	NO.		
	Egypt	121,180,000	83,000	64,618	5,820	جمهورية مصر العربية	NO.		
	Russian Federation	27,448,000	18,800	22,000	1,000	روسيا الاتحادية	NO.		
	China	770,610,440	527,815	399,694	69,398	الصين	NO.		
	South Korea	13,817,440	9,464	7,452	5,000	كوريا الجنوبية	NO.		
	Iran	58,984,000	40,400	43,190	7,933	ايران	NO.		
	<b>Total</b>	<b>1,325,587,100</b>	<b>907,936</b>	<b>745,176</b>	<b>99,334</b>	<b>المجموع</b>			
	PARQUET PANELS, OF WOOD .	China	35,770,000	24,500	54,000	1,000	الصين	NO.	ألواح الارضيات المجمععة (باركيه) من خشب للاغراض الانشائية
	<b>Total</b>	<b>35,770,000</b>	<b>24,500</b>	<b>54,000</b>	<b>1,000</b>	<b>المجموع</b>			
Handrails for staircases of wood	China	482,487,572	330,471	179,967	5,178	الصين	NO.	درايزين للسالم (الدرج) من خشب	44189010

الاستيرادات السلعية (غير النفطية) حسب السلعة وبلد المنشأ لسنة 2021  
Imports (non-oil) by commodity and origin country for the year 2021

Con. Table (10) - Follow

تابع جدول (10) - يتبع

Commodity	Country	القيمة بالدينار	القيمة بالدولار	الوزن (كغم)	الكمية	بلد المنشأ	الوحدة القياسية	وصف السلعة	HS
		Value(I.D)	Value(\$)	Weight(K.G)	Quantity		Unit		
	<b>Total</b>	<b>482,487,572</b>	<b>330,471</b>	<b>179,967</b>	<b>5,178</b>	<b>المجموع</b>			
Other builders' joinery of wood	China	119,763,800	82,030	82,500	5,700	الصين	NO.	غيرها من مصنوعات نجارة للتكيب للأبنية واصناف من خشب للاغراض الانشائية بما في ذلك الألواح الخشبية الخلوية، ألواح الأرضيات المجمع باركيه لويحات وعلق التسقيف قرميد خشبي	44189090
	<b>Total</b>	<b>119,763,800</b>	<b>82,030</b>	<b>82,500</b>	<b>5,700</b>	<b>المجموع</b>			
Wooden farm equipment and cages	Iran	7,577,400	5,190	6,180	5,698	ايران	NO.	اصناف من خشب معدة للاعمال الريفية(بيوت الارانب واقتان الدجاج وخلايا النحل والاقفاص والاعشاش ومعالف الحيوانات وانيار الحراثة )	44219020
	<b>Total</b>	<b>7,577,400</b>	<b>5,190</b>	<b>6,180</b>	<b>5,698</b>	<b>المجموع</b>			
Advertisement boards, signboards, road signs, wood	Jordan	219,000	150	15		المملكة الاردنية الهاشمية	Kilo	لوحات الاعلانات ورقاع اسماء النباتات ولافتات الطرق من خشب	44219060
	United Arab Emirates	20,892,600	14,310	2,170		الامارات العربية المتحدة	Kilo		
	France	1,550,520	1,062	4,248		فرنسا	Kilo		
	<b>Total</b>	<b>22,662,120</b>	<b>15,522</b>	<b>6,433</b>	<b>0</b>	<b>المجموع</b>			
Industry match sticks, of wood	Germany	18,782,900	12,865	12,865		المانيا	Kilo	عيدان صناعة الثقاب، من خشب	44219094
	European Union	6,732,060	4,611	9,222		الاتحاد الاوربي	Kilo		
	Iran	72,109,400	49,390	207,640		ايران	Kilo		
	<b>Total</b>	<b>97,624,360</b>	<b>66,866</b>	<b>229,727</b>	<b>0</b>	<b>المجموع</b>			

الاستيرادات السلعية (غير النفطية) حسب السلعة وبلد المنشأ لسنة 2021  
Imports (non-oil) by commodity and origin country for the year 2021

Con. Table (10) - Follow

تابع جدول (10) - يتبع

Commodity	Country	القيمة بالدينار	القيمة بالدولار	الوزن (كغم)	الكمية	بلد المنشأ	الوحدة القياسية	وصف السلعة	HS
		Value(I.D)	Value(\$)	Weight(K.G)	Quantity		Unit		
Other miscellaneous wood articles	Jordan	33,507,000	22,950	15,300		المملكة الاردنية الهاشمية	Kilo	غيرها من أصناف آخر من خشب	44219099
	Egypt	25,046,300	17,155	11,437		جمهورية مصر العربية	Kilo		
	Russian Federation	1,244,276,240	852,244	568,160		روسيا الاتحادية	Kilo		
	China	4,263,010,200	2,919,870	1,960,632		الصين	Kilo		
	Iran	282,390,280	193,418	128,948		ايران	Kilo		
	India	657,000,000	450,000	300,000		الهند	Kilo		
	Indonesia	50,889,760	34,856	23,236		اندونيسيا	Kilo		
	Singapore	11,680,000	8,000	12,000		سنغافورة	Kilo		
	Kazakhstan	20,050,800	13,640	3,500		كازخستان	Kilo		
	<b>Total</b>		<b>6,587,850,580</b>	<b>4,512,133</b>	<b>3,023,213</b>	<b>0</b>	<b>المجموع</b>		
<b>Total chapter</b>		<b>182,851,559,034</b>	<b>125,168,174</b>	<b>566,336,331</b>	<b>72,400,826</b>	<b>مجموع الفصل</b>			
Cork and articles of cork.								فلين ومصنوعاته	45
Natural cork, raw or simply prepared	Iran	198,782,200	136,085	86,270		ايران	Kilo	فلين طبيعي، خاما أو محضرا تحضيرا بسيطا	45011000
<b>Total</b>		<b>198,782,200</b>	<b>136,085</b>	<b>86,270</b>	<b>0</b>	<b>المجموع</b>			
Other of Natural cork	China	2,940,000	2,000	1,500		الصين	Kilo	غيره من فلين طبيعي، خاما أو محضرا تحضيرا بسيطا	45019000
	Iran	65,911,700	45,145	29,100		ايران	Kilo		
<b>Total</b>		<b>68,851,700</b>	<b>47,145</b>	<b>30,600</b>	<b>0</b>	<b>المجموع</b>			
Cork plates, cubes and sheets for refrigeration	China	5,476,460	3,751	3,500		الصين	Kilo	الواح ومكعبات وصفائح لصناعة التبريد او لحفظ الثروة الزراعية من فلين طبيعي مقشر او مربع بصورة بسيطة	45020020
	Iran	63,385,900	43,415	42,605		ايران	Kilo		
<b>Total</b>		<b>68,862,360</b>	<b>47,166</b>	<b>46,105</b>	<b>0</b>	<b>المجموع</b>			

الاستيرادات السلعية (غير النفطية) حسب السلعة وبلد المنشأ لسنة 2021  
Imports (non-oil) by commodity and origin country for the year 2021

Con. Table (10) - Follow

تابع جدول (10) - يتبع

Commodity	Country	القيمة بالدينار	القيمة بالدولار	الوزن (كغم)	الكمية	بلد المنشأ	الوحدة القياسية	وصف السلعة	HS
		Value(I.D)	Value(\$)	Weight(K.G)	Quantity		Unit		
Other natural cork articles	Jordan	81,139,500	55,575	44,460		المملكة الاردنية الهاشمية	Kilo	غيرها من مصنوعات من فلين طبيعي	45039090
	Kuwait	39,402,480	26,988	26,283		الكويت	Kilo		
	China	140,355,640	96,134	100,000		الصين	Kilo		
	Iran	692,301,340	474,180	394,287		ايران	Kilo		
	<b>Total</b>		<b>953,198,960</b>	<b>652,877</b>	<b>565,030</b>	<b>0</b>	<b>المجموع</b>		
Other of agglomerated cork blocks, sheets, tiles, etc.	Jordan	45,789,980	31,363	35,250		المملكة الاردنية الهاشمية	Kilo	غيرها من مكعبات وأجر وصفائح والواح وأشرطة؛ ترايبع من جميع الأشكال؛ أسطوانات مصممة بما في ذلك الأقراص ك من فلين مكنل	45041090
	Kuwait	32,850,000	22,500	90,000		الكويت	Kilo		
	Saudi Arabia	26,177,800	17,930	30,340		المملكة العربية السعودية	Kilo		
	European Union	2,920,000	2,000	3,500		الاتحاد الاوربي	Kilo		
	China	929,818,820	636,724	613,968		الصين	Kilo		
	Iran	7,593,388,430	5,183,933	6,525,212		ايران	Kilo		
	Kazakhstan	536,606,200	367,406	252,110		كازخستان	Kilo		
	<b>Total</b>		<b>9,167,551,230</b>	<b>6,261,856</b>	<b>7,550,380</b>	<b>0</b>	<b>المجموع</b>		
other of Agglomerated cork (with or without a binding substance) and articles of agglomerated cork.	Jordan	328,800,960	225,176	166,700		المملكة الاردنية الهاشمية	Kilo	غيرها من فلين مكنل (بلواصق أو بدونها) ومصنوعات من فلين مكنل	45049090
	Kuwait	79,527,660	54,471	55,500		الكويت	Kilo		
	Saudi Arabia	120,720,100	82,685	140,500		المملكة العربية السعودية	Kilo		
	Qatar	362,885,920	248,552	497,104		قطر	Kilo		

الاستيرادات السلعية (غير النفطية) حسب السلعة وبلد المنشأ لسنة 2021  
Imports (non-oil) by commodity and origin country for the year 2021

Con. Table (10) - Follow

تابع جدول (10) - يتبع

Commodity	Country	القيمة بالدينار	القيمة بالدولار	الوزن (كغم)	الكمية	بلد المنشأ	الوحدة القياسية	وصف السلعة	HS
		Value(I.D)	Value(\$)	Weight(K.G)	Quantity		Unit		
	United Arab Emirates	95,060,600	65,110	65,110		الامارات العربية المتحدة	Kilo		
	Egypt	11,025,000	7,500	3,500		جمهورية مصر العربية	Kilo		
	European Union	52,122,000	35,700	5,680		الاتحاد الاوربي	Kilo		
	China	1,040,666,930	712,320	285,483		الصين	Kilo		
	South Korea	460,600,800	315,480	315,480		كوريا الجنوبية	Kilo		
	Iran	7,064,631,270	4,814,898	3,764,724		ايران	Kilo		
	Kazakhstan	510,593,310	349,586	196,860		كازخستان	Kilo		
	<b>Total</b>	<b>10,126,634,550</b>	<b>6,911,478</b>	<b>5,496,641</b>	<b>0</b>	<b>المجموع</b>			
	<b>Total chapter</b>	<b>20,583,881,000</b>	<b>14,056,607</b>	<b>13,775,026</b>	<b>0</b>	<b>مجموع الفصل</b>			
Manufactures of straw, allies or other Curling; varieties mats and baskets industries								مصنوعات من القش او الحلفاء او غيرها من الضفر؛ اصناف صناعتي الحصر والسلال	46
OTHER BASKET WORK ,WICKER WORK ,MADE DIRECTLY TO SHAPE FROM VEGETABLE PLAINTING MATERIALS, ARTICLES OF LOOFAN ,MADE FOR AGRICULTURAL PRODUCT FILLING .	China	9,558,620	6,547	300	1,265	الصين	NO.	الحقائب اليدوية وحقائب التسوق وما يماثلها من مصنوعات صناعة السلال واصناف اخر من مواد نباتية	46021020
	<b>Total</b>	<b>9,558,620</b>	<b>6,547</b>	<b>300</b>	<b>1,265</b>	<b>المجموع</b>			
Articles of Love from plant material (Aagafzh scrub bath and the like)	China	2,771,080	1,898	1,380		الصين	NO.	مصنوعات من لوف من مواد نباتية ( اقفة الفرک بالحمام وما يماثلها )	46021080

الاستيرادات السلعية (غير النفطية) حسب السلعة وبلد المنشأ لسنة 2021  
Imports (non-oil) by commodity and origin country for the year 2021

Con. Table (10) - Follow

تابع جدول (10) - يتبع

Commodity	Country	القيمة بالدينار	القيمة بالدولار	الوزن (كغم)	الكمية	بلد المنشأ	الوحدة القياسية	وصف السلعة	HS
		Value(I.D)	Value(\$)	Weight(K.G)	Quantity		Unit		
	<b>Total</b>	<b>2,771,080</b>	<b>1,898</b>	<b>1,380</b>	<b>0</b>	<b>المجموع</b>			
Baskets of plastics	China	14,658,400	10,040	9,900		الصين	NO.	سلال من لدائن	46029011
	Iran	801,345,790	545,892	9,663,300		ايران	NO.		
	<b>Total</b>	<b>816,004,190</b>	<b>555,932</b>	<b>9,673,200</b>	<b>0</b>	<b>المجموع</b>			
Bird cages and similar articles of plastics	South Korea	32,850,000	22,500	6,500	2,000	كوريا الجنوبية	NO.	اقفاص العصافير وخلايا النحل والاصناف المماثلة من مصنوعات صناعة السلال واصناف اخر من لدائن	46029014
	<b>Total</b>	<b>32,850,000</b>	<b>22,500</b>	<b>6,500</b>	<b>2,000</b>	<b>المجموع</b>			
Housekeeping articles of plastics	European Union	34,383,000	23,550	58,876	53,522	الاتحاد الاوربي	NO.	اصناف التدبير المنزلي والمائدة وادوات المطبخ من مصنوعات صناعة السلال واصناف اخر من لدائن	46029016
	China	66,613,960	45,626	73,565	79,941	الصين	NO.		
	Iran	193,759,520	132,712	334,541	331,080	ايران	NO.		
	<b>Total</b>	<b>294,756,480</b>	<b>201,888</b>	<b>466,982</b>	<b>464,543</b>	<b>المجموع</b>			
	<b>Total chapter</b>	<b>1,155,940,370</b>	<b>788,765</b>	<b>10,148,362</b>	<b>467,808</b>	<b>مجموع الفصل</b>			
Pulp of wood or of other fibrous cellulosic material; recovered (waste and scrap) paper or paperboard.								عجائن من خشب او من مواد ليفية سليولوزية آخر؛ ورق وورق مقوى (نفايا وفضلات) بغرض اعادة التصنيع	47
Chemical wood pulp, soda or sulphate, other than dissolving grades Unbleached.Coniferous	Iran	51,830,000	35,500	35,500		ايران	Kilo	عجائن خشب كيمياوية معالجة بالصودا او بالسلفات، غير العجائن للإذابتين عائلة المخروطات (الصنوبريات) غير مقصورة	47031100

الاستيرادات السلعية (غير النفطية) حسب السلعة وبلد المنشأ لسنة 2021  
Imports (non-oil) by commodity and origin country for the year 2021

Con. Table (10) - Follow

تابع جدول (10) - يتبع

Commodity	Country	القيمة بالدينار	القيمة بالدولار	الوزن (كغم)	الكمية	بلد المنشأ	الوحدة القياسية	وصف السلعة	HS
		Value(I.D)	Value(\$)	Weight(K.G)	Quantity		Unit		
	<b>Total</b>	<b>51,830,000</b>	<b>35,500</b>	<b>35,500</b>	<b>0</b>	<b>المجموع</b>			
Pulp fiber intake Alihabamilit mechanism of paper or cardboard writers to re- configuration (waste and scrap) or from materials other fibrous cellulose	China	5,402,000	3,700	14,800		الصين	Kilo	عجائن ليفية متحصل عليها بعمليات الية من الورق أو الكرتون المعدين لإعادة التكوين (نفايا وفضلات) أو من مواد ليفية سليولوزية أحر	47069100
	<b>Total</b>	<b>5,402,000</b>	<b>3,700</b>	<b>14,800</b>	<b>0</b>	<b>المجموع</b>			
	<b>Total chapter</b>	<b>57,232,000</b>	<b>39,200</b>	<b>50,300</b>	<b>0</b>	<b>مجموع الفصل</b>			
Paper and cardboard (carton); articles of cellulose pulp believe paper or paperboard								ورق وورق مقوى (كارتون)؛ مصنوعات من عجينة السليولوز او من ورق او من ورق مقوى	48
Newsprint, in rolls or sheets.	Jordan	38,485,600	26,360	81,580		المملكة الاردنية الهاشمية	Kilo	ورق صحف بشكل لفات أو صفائح من عجينة السليولوز	48010000
	United Arab Emirates	30,660,000	21,000	12,000		الامارات العربية المتحدة	Kilo		
	Austria	54,750,000	37,500	150,000		النمسا	Kilo		
	Netherlands	31,098,000	21,300	15,600		هولندا	Kilo		
	European Union	193,604,760	132,606	396,385		الاتحاد الاوربي	Kilo		
	China	935,485,570	640,527	1,472,985		الصين	Kilo		
	India	70,339,500	47,850	45,000		الهند	Kilo		
	Indonesia	190,128,500	130,225	486,100		اندونيسيا	Kilo		
	Kazakhstan	280,320,000	192,000	72,000		كازخستان	Kilo		
	Brazil	36,135,000	24,750	49,500		البرازيل	Kilo		
	<b>Total</b>	<b>1,861,006,930</b>	<b>1,274,118</b>	<b>2,781,150</b>	<b>0</b>	<b>المجموع</b>			

الاستيرادات السلعية (غير النفطية) حسب السلعة وبلد المنشأ لسنة 2021  
Imports (non-oil) by commodity and origin country for the year 2021

Con. Table (10) - Follow

تابع جدول (10) - يتبع

Commodity	Country	القيمة بالدينار	القيمة بالدولار	الوزن (كغم)	الكمية	بلد المنشأ	الوحدة القياسية	وصف السلعة	HS
		Value(I.D)	Value(\$)	Weight(K.G)	Quantity		Unit		
Wallpaper base	China	15,905,240	10,894	5,000		الصين	Kilo	ورق معد كحامل لورق الحائط والجدران	48024000
	Kazakhstan	24,601,000	16,850	3,500		كازخستان	Kilo		
	<b>Total</b>	<b>40,506,240</b>	<b>27,744</b>	<b>8,500</b>	<b>0</b>	<b>المجموع</b>			
Other paper and paperboard, not containing fibres obtained by a mechanical or chemimechanical process or of which not more than 10 % by weight of the total fibre content consists of such fibres Weighing less than 40 g/m	European Union	14,600,000	10,000	20,000		الاتحاد الاوربي	Kilo	ورق وكرتون آخر، لا يحتوي على ألياف متحصل عليها بطريقة ميكانيكية أو كيميائية – ميكانيكية، أو لا يزيد محتواه الإجمالي من الألياف عن 10% وزناً	48025400
	Iran	14,782,500	10,125	20,250		ايران	Kilo		
	<b>Total</b>	<b>29,382,500</b>	<b>20,125</b>	<b>40,250</b>	<b>0</b>	<b>المجموع</b>			
Other paper and paperboard, not containing fibres obtained by a mechanical or chemimechanical process or of which not more than 10 % by weight of the total fibre content consists of such fibres Weighing 40 g/m <sup>2</sup> or more but not more than 150 g/m, in rolls	Saudi Arabia	57,956,160	39,696	126,000		المملكة العربية السعودية	Kilo	ورق وورق مقوى اخر لا يحتوي على الياق متحصل عليها بطريقة الية او الية كيميائية او لا يزيد محتواه الكلى من الاليف الالية عن 10% بوزن 40 غم/م <sup>2</sup> أو أكثر ولكن لا يتجاوز 150 غم/م <sup>2</sup> بشكل لفات	48025500



الاستيرادات السلعية (غير النفطية) حسب السلعة وبلد المنشأ لسنة 2021  
Imports (non-oil) by commodity and origin country for the year 2021

Con. Table (10) - Follow

تابع جدول (10) - يتبع

Commodity	Country	القيمة بالدينار	القيمة بالدولار	الوزن (كغم)	الكمية	بلد المنشأ	الوحدة القياسية	وصف السلعة	HS
		Value(I.D)	Value(\$)	Weight(K.G)	Quantity		Unit		
	<b>Total</b>	<b>57,956,160</b>	<b>39,696</b>	<b>126,000</b>	<b>0</b>	<b>المجموع</b>			
Paper of the kind intended for use as wallpaper Beauty (Toilet) or removal of tissue materials Alttrialmnashv of hands, table, towels and similar kinds of uses of home, health or beauty	Jordan	2,785,884,400	1,908,140	1,304,460		المملكة الاردنية الهاشمية	Kilo	ورق من النوع المعد للاستعمال كورق تجميل (تواليت ) او لمناديل ازالة مواد التطريةلمناشف الايدي ،المائدة والمناشف والاوراق المماثلة للاستعمالات المنزلية او الصحية او للتجميل	48030010
	Egypt	19,534,800	13,380	8,920		جمهورية مصر العربية	Kilo		
	European Union	57,239,300	39,205	28,228		الاتحاد الاوربي	Kilo		
	China	647,945,080	443,798	427,592		الصين	Kilo		
	Turkey	21,067,800	14,430	9,620		تركيا	Kilo		
	Iran	864,546,300	592,155	566,303		ايران	Kilo		
	<b>Total</b>	<b>4,396,217,680</b>	<b>3,011,108</b>	<b>2,345,123</b>	<b>0</b>	<b>المجموع</b>			
Other paper or the kind intended for use as wallpaper Beauty (Toilet) or tissue removal of materials Alttrialmnashv of hands, table, towels and similar kinds of uses of household or health cellulose wadding and webs of fibers, cellulose, and that was wrin	Jordan	3,511,582,680	2,404,953	1,587,400		المملكة الاردنية الهاشمية	Kilo	غيرها من ورق من النوع المعد للاستعمال كورق تجميل (تواليت ) او لمناديل ازالة مواد التطريةلمناشف الايدي ،المائدة والمناشف والاوراق المماثلة للاستعمالات المنزلية او الصحية حشو السليلوز وطبقات من الياف سليلوزية وان كانت مجعدة او مثنية او مبصومة او متقية او م	48030090

الاستيرادات السلعية (غير النفطية) حسب السلعة وبلد المنشأ لسنة 2021  
Imports (non-oil) by commodity and origin country for the year 2021

Con. Table (10) - Follow

تابع جدول (10) - يتبع

Commodity	Country	القيمة بالدينار	القيمة بالدولار	الوزن (كغم)	الكمية	بلد المنشأ	الوحدة القياسية	وصف السلعة	HS
		Value(I.D)	Value(\$)	Weight(K.G)	Quantity		Unit		
	Egypt	11,884,400	8,140	8,290		جمهورية مصر العربية	Kilo		
	China	182,644,040	124,416	58,790		الصين	Kilo		
	Iran	1,765,717,800	1,206,390	1,068,700		ايران	Kilo		
	Kazakhstan	24,752,400	16,920	10,000		كازخستان	Kilo		
	<b>Total</b>	<b>5,496,581,320</b>	<b>3,760,819</b>	<b>2,733,180</b>	<b>0</b>	<b>المجموع</b>			
kraft paper Unbleached	Kuwait	45,216,200	30,970	105,190		الكويت	Kilo	ورق وكرتون "كرافت لاينر" غير مبيض	48041100
	Egypt	78,682,320	53,892	299,779		جمهورية مصر العربية	Kilo		
	France	18,025,160	12,346	49,000		فرنسا	Kilo		
	China	367,204,600	251,510	523,644		الصين	Kilo		
	Iran	433,576,200	296,970	692,230		ايران	Kilo		
	India	16,425,000	11,250	22,366		الهند	Kilo		
	<b>Total</b>	<b>959,129,480</b>	<b>656,938</b>	<b>1,692,209</b>	<b>0</b>	<b>المجموع</b>			
Sack kraft paper Unbleached	Jordan	87,600,000	60,000	48,000		المملكة الاردنية الهاشمية	Kilo	ورق كرافت لصنع الأكياس الكبيرة غير مبيض	48042100
	Iran	5,124,600,000	3,510,000	1,404,000		ايران	Kilo		
	<b>Total</b>	<b>5,212,200,000</b>	<b>3,570,000</b>	<b>1,452,000</b>	<b>0</b>	<b>المجموع</b>			
Other of kraft paper and paperboard weighing more than 150g/m but less than 225 g/m :	Saudi Arabia	18,980,000	13,000	13,000		المملكة العربية السعودية	Kilo	غيره من ورق وكرتون كرافت، بوزن 225 غم/م <sup>2</sup> فما فوق	48045900
	<b>Total</b>	<b>18,980,000</b>	<b>13,000</b>	<b>13,000</b>	<b>0</b>	<b>المجموع</b>			
Semi -chemical fluting paper	China	8,638,820	5,917	14,000		الصين	Kilo	ورق نصف كيمياوي محرز (فلوتينج)	48051100
	<b>Total</b>	<b>8,638,820</b>	<b>5,917</b>	<b>14,000</b>	<b>0</b>	<b>المجموع</b>			
Sulphite wrapping paper	Jordan	156,231,680	107,008	194,245		المملكة الاردنية الهاشمية	Kilo	ورق سلفيت للتغليف	48053000
	Lebanon	15,862,900	10,865	14,487		لبنان	Kilo		

الاستيرادات السلعية (غير النفطية) حسب السلعة وبلد المنشأ لسنة 2021  
Imports (non-oil) by commodity and origin country for the year 2021

Con. Table (10) - Follow

تابع جدول (10) - يتبع

Commodity	Country	القيمة بالدينار	القيمة بالدولار	الوزن (كغم)	الكمية	بلد المنشأ	الوحدة القياسية	وصف السلعة	HS
		Value(I.D)	Value(\$)	Weight(K.G)	Quantity		Unit		
	Saudi Arabia	12,775,000	8,750	16,000		المملكة العربية السعودية	Kilo		
	United Arab Emirates	161,557,760	110,656	79,790		الامارات العربية المتحدة	Kilo		
	Egypt	28,353,200	19,420	25,893		جمهورية مصر العربية	Kilo		
	European Union	66,383,280	45,468	63,390		الاتحاد الاوربي	Kilo		
	China	458,517,380	314,053	406,486		الصين	Kilo		
	Iran	1,312,078,640	898,684	1,548,758		ايران	Kilo		
	Kazakhstan	1,518,400	1,040	25,100		كازخستان	Kilo		
	<b>Total</b>	<b>2,213,278,240</b>	<b>1,515,944</b>	<b>2,374,149</b>	<b>0</b>	<b>المجموع</b>			
Filter paper and paperboard	European Union	300,760	206	1,500		الاتحاد الاوربي	Kilo	ورق وكرتون، للترشيح	48054000
	China	300,030,000	205,500	205,000		الصين	Kilo		
	South Korea	72,182,400	49,440	98,880		كوريا الجنوبية	Kilo		
	Iran	9,088,500	6,225	7,000		ايران	Kilo		
	United States of America	11,128,120	7,622	2,000		الولايات المتحدة الامريكية	Kilo		
	<b>Total</b>	<b>392,729,780</b>	<b>268,993</b>	<b>314,380</b>	<b>0</b>	<b>المجموع</b>			
Composite paper and paperboard (made by sticking flat layers of paper or paperboard together with an adhesive), not surfacecoated or impregnated, whether or not internally reinforced, in rolls or sheets.	Jordan	786,723,920	538,852	509,246		المملكة الاردنية الهاشمية	Kilo	ورق وكرتون، مجمع، طبقات مسطحة بالالصق غير مطلي السطح وغير مشرب، وإن كان مقوى من الداخل، لفات أو طلحيات	48070000

الاستيرادات السلعية (غير النفطية) حسب السلعة وبلد المنشأ لسنة 2021  
Imports (non-oil) by commodity and origin country for the year 2021

Con. Table (10) - Follow

تابع جدول (10) - يتبع

Commodity	Country	القيمة بالدينار	القيمة بالدولار	الوزن (كغم)	الكمية	بلد المنشأ	الوحدة القياسية	وصف السلعة	HS
		Value(I.D)	Value(\$)	Weight(K.G)	Quantity		Unit		
	Kuwait	1,653,247,060	1,132,361	1,284,840		الكويت	Kilo		
	Saudi Arabia	1,538,621,000	1,053,850	1,157,060		المملكة العربية السعودية	Kilo		
	United Arab Emirates	254,391,860	174,241	277,505		الامارات العربية المتحدة	Kilo		
	Egypt	5,694,000	3,900	3,451		جمهورية مصر العربية	Kilo		
	Sweden	9,843,320	6,742	5,966		السويد	Kilo		
	Spain	32,120,000	22,000	19,469		اسبانيا	Kilo		
	European Union	845,027,472	578,786	544,945		الاتحاد الاوربي	Kilo		
	China	4,162,835,469	2,850,887	1,963,371		الصين	Kilo		
	South Korea	1,013,578,720	694,232	672,232		كوريا الجنوبية	Kilo		
	Iran	6,266,954,880	4,289,446	4,408,982		ايران	Kilo		
	India	106,763,960	73,126	68,433		الهند	Kilo		
	Thailand	19,340,620	13,247	11,723		تايلند	Kilo		
	United States of America	37,451,920	25,652	22,701		الولايات المتحدة الامريكية	Kilo		
	<b>Total</b>	<b>16,732,594,201</b>	<b>11,457,322</b>	<b>10,949,924</b>	<b>0</b>	<b>المجموع</b>			
Corrugated paper and paperboard, whether or not perforated	Syria	179,925,800	122,580	108,932		الجمهورية العربية السورية	Kilo	ورق وكرتون، موج، وأن كان مثقبا	48081000
	Jordan	1,654,870,668	1,133,473	1,229,453		المملكة الاردنية الهاشمية	Kilo		
	Kuwait	7,053,062,900	4,830,865	11,687,854		الكويت	Kilo		
	Saudi Arabia	8,408,224,560	5,758,986	7,125,235		المملكة العربية السعودية	Kilo		
	Qatar	197,177,380	135,053	277,106		قطر	Kilo		
	United Arab Emirates	664,663,720	455,232	357,967		الامارات العربية المتحدة	Kilo		

الاستيرادات السلعية (غير النفطية) حسب السلعة وبلد المنشأ لسنة 2021  
Imports (non-oil) by commodity and origin country for the year 2021

Con. Table (10) - Follow

تابع جدول (10) - يتبع

Commodity	Country	القيمة بالدينار	القيمة بالدولار	الوزن (كغم)	الكمية	بلد المنشأ	الوحدة القياسية	وصف السلعة	HS
		Value(I.D)	Value(\$)	Weight(K.G)	Quantity		Unit		
	Egypt	39,639,000	27,150	41,150		جمهورية مصر العربية	Kilo		
	France	35,139,280	24,068	24,068		فرنسا	Kilo		
	Italy	22,046,000	15,100	15,100		إيطاليا	Kilo		
	Germany	2,782,249,000	1,905,650	110,300		ألمانيا	Kilo		
	European Union	195,595,520	133,512	252,840		الاتحاد الأوروبي	Kilo		
	China	2,986,245,840	2,042,714	2,982,777		الصين	Kilo		
	South Korea	623,403,940	426,989	385,000		كوريا الجنوبية	Kilo		
	Iran	20,799,877,283	14,234,461	20,887,973		إيران	Kilo		
	India	86,706,480	59,388	223,000		الهند	Kilo		
	Indonesia	871,280,000	592,750	80,000		إندونيسيا	Kilo		
	Kazakhstan	2,822,972,100	1,932,560	551,800		كازخستان	Kilo		
	<b>Total</b>	<b>49,423,079,471</b>	<b>33,830,531</b>	<b>46,340,555</b>	<b>0</b>	<b>المجموع</b>			
Other of Paper and paperboard, corrugated (with or without glued flat surface sheets), creped, crinkled, embossed or perforated, in rolls or sheets, other than paper of the kind described in heading 48.03.	Jordan	7,300,000	5,000	10,000		المملكة الأردنية الهاشمية	Kilo	، غيره من ورق وكرتون مموج (وإن كان مغطى بطبقة مستوية بطريقة اللصق) أو مجعد أو متعدد الثني أو مبصوم أو مكبوس أو مثقب، لفات أو طلحيات، غير الورق من الأنواع الموصوفة في نص البند 48.03	48089000
	Saudi Arabia	216,729,700	148,445	291,187		المملكة العربية السعودية	Kilo		
	Iran	615,288,440	421,299	755,979		إيران	Kilo		
	<b>Total</b>	<b>839,318,140</b>	<b>574,744</b>	<b>1,057,166</b>	<b>0</b>	<b>المجموع</b>			

الاستيرادات السلعية (غير النفطية) حسب السلعة وبلد المنشأ لسنة 2021  
Imports (non-oil) by commodity and origin country for the year 2021

Con. Table (10) - Follow

تابع جدول (10) - يتبع

Commodity	Country	القيمة بالدينار	القيمة بالدولار	الوزن (كغم)	الكمية	بلد المنشأ	الوحدة القياسية	وصف السلعة	HS
		Value(I.D)	Value(\$)	Weight(K.G)	Quantity		Unit		
CARBON OR SIMILAR COPYING PAPERS, IN ROLLS OR IN SHEETS	European Union	72,087,500	49,375	197,500		الاتحاد الأوربي	Kilo	ورق كربون او ورق استنساخ مماثل	48091000
	China	46,422,160	31,796	5,000		الصين	Kilo		
	Iran	63,772,800	43,680	99,000		ايران	Kilo		
	<b>Total</b>	<b>182,282,460</b>	<b>124,851</b>	<b>301,500</b>	<b>0</b>	<b>المجموع</b>			
Paper and paperboard of a kind used for writing, printing or other graphic purposes, not containing fibres obtained by a mechanical or chemimechanical process or of which not more than 10 % by weight of the total fibre content consists of such fibres In	Kuwait	15,330,000	10,500	42,000		الكويت	Kilo	ورق وكرتون، من النوع المستعمل للكتابة أو الطباعة أو لغيرها من أغراض فن الرسم والخط، دون الياف متصل عليها بمعالجة ميكانيكية أو كيميائية- ميكانيكية، أو ورق تشكل فيه هذه الألياف نسبة لا تزيد عن 10% من الوزن الإجمالي لمجموع الألياف بشكل لفات	48101300
	Qatar	336,432,925	230,434	276,520		قطر	Kilo		
	United Arab Emirates	75,979,860	52,041	48,100		الإمارات العربية المتحدة	Kilo		
	European Union	102,327,020	70,087	147,672		الاتحاد الأوربي	Kilo		
	China	2,604,568,650	1,783,798	2,602,771		الصين	Kilo		
	South Korea	348,761,880	238,878	238,878		كوريا الجنوبية	Kilo		
	Iran	407,369,200	279,020	279,020		ايران	Kilo		
	<b>Total</b>	<b>3,890,769,535</b>	<b>2,664,758</b>	<b>3,634,961</b>	<b>0</b>	<b>المجموع</b>			

الاستيرادات السلعية (غير النفطية) حسب السلعة وبلد المنشأ لسنة 2021  
Imports (non-oil) by commodity and origin country for the year 2021

Con. Table (10) - Follow

تابع جدول (10) - يتبع

Commodity	Country	القيمة بالدينار	القيمة بالدولار	الوزن (كغم)	الكمية	بلد المنشأ	الوحدة القياسية	وصف السلعة	HS
		Value(I.D)	Value(\$)	Weight(K.G)	Quantity		Unit		
Paper and paperboard of a kind used for writing, printing or other graphic purposes, not containing fibres obtained by a mechanical or chemimechanical process or of which not more than 10 % by weight of the total fibre content consists of such fibres In	Jordan	20,075,000	13,750	66,106		المملكة الاردنية الهاشمية	Kilo	ورق وكرتون، من النوع المستعمل للكتابة أو الطباعة أو لغيرها من أغراض فن الرسم والخط، دون الياف متحصل عليها بمعالجة ميكانيكية أو كيميائية ميكانيكية، أو ورق تشكل فيه هذه الألياف نسبة لا تزيد عن 10% من الوزن الإجمالي لمجموع الألياف بشكل صفائح بوجه لا يتج	48101400
	Saudi Arabia	7,300,000	5,000	24,038		المملكة العربية السعودية	Kilo		
	Qatar	521,164,520	356,962	2,288,218		قطر	Kilo		
	United Arab Emirates	232,140,000	159,000	1,019,230		الإمارات العربية المتحدة	Kilo		
	Egypt	45,625,000	31,250	15,000		جمهورية مصر العربية	Kilo		
	Germany	216,741,380	148,453	294,090		ألمانيا	Kilo		
	Spain	42,559,000	29,150	186,859		إسبانيا	Kilo		
	European Union	231,179,320	158,342	296,911		الاتحاد الأوروبي	Kilo		
	China	965,812,840	660,655	1,358,487		الصين	Kilo		
	South Korea	15,695,000	10,750	68,910		كوريا الجنوبية	Kilo		
	Turkey	4,380,000	3,000	19,231		تركيا	Kilo		
	Iran	1,141,501,940	781,816	860,406		إيران	Kilo		
	India	2,059,463,150	1,409,650	959,399		الهند	Kilo		
	Indonesia	32,850,000	22,500	59,038		إندونيسيا	Kilo		
	Thailand	5,475,000	3,750	15,000		تايلند	Kilo		

الاستيرادات السلعية (غير النفطية) حسب السلعة وبلد المنشأ لسنة 2021  
Imports (non-oil) by commodity and origin country for the year 2021

Con. Table (10) - Follow

تابع جدول (10) - يتبع

Commodity	Country	القيمة بالدينار	القيمة بالدولار	الوزن (كغم)	الكمية	بلد المنشأ	الوحدة القياسية	وصف السلعة	HS
		Value(I.D)	Value(\$)	Weight(K.G)	Quantity		Unit		
	United States of America	3,650,000	2,500	16,026		الولايات المتحدة الأمريكية	Kilo		
	<b>Total</b>	<b>5,545,612,150</b>	<b>3,796,528</b>	<b>7,546,949</b>	<b>0</b>	<b>المجموع</b>			
Other of Paper and paperboard of a kind used for writing, printing or other graphic purposes, not containing fibres obtained by a mechanical or chemimechanical process or of which not more than 10 % by weight of the total fibre content consists of such f	China	5,292,500	3,625	7,250		الصين	Kilo	،غيرها من ورق وكرتون من النوع المستعمل للكتابة أو الطباعة أو لغيرها من أغراض فن الرسم والخط دون الياف متحصل عليها بمعالجة ميكانيكية أو كيميائية- ميكانيكية، أو ورق تشكل فيه هذه الألياف نسبة لا تزيد عن 10% من الوزن الإجمالي لمجموع الألياف	48101900
	<b>Total</b>	<b>5,292,500</b>	<b>3,625</b>	<b>7,250</b>	<b>0</b>	<b>المجموع</b>			
Other of Paper and paperboard of a kind used for writing, printing or other graphic purposes, of which more than 10 % by weight of the total fibre content consists of fibres obtained by a mechanical or chemimechanical process :Lightweight coated paper	China	120,815,000	82,750	125,140		الصين	Kilo	،غيرها من ورق وكرتون من النوع المستعمل للكتابة أو الطباعة أو لغيرها من أغراض فن الرسم والخط تشكل فيه نسبة الألياف المتحصل عليها بمعالجة ميكانيكية أو كيميائية ميكانيكية أكثر من 10% من الوزن الإجمالي لمجموع الألياف	48102900



الاستيرادات السلعية (غير النفطية) حسب السلعة وبلد المنشأ لسنة 2021  
Imports (non-oil) by commodity and origin country for the year 2021

Con. Table (10) - Follow

تابع جدول (10) - يتبع

Commodity	Country	القيمة بالدينار	القيمة بالدولار	الوزن (كغم)	الكمية	بلد المنشأ	الوحدة القياسية	وصف السلعة	HS
		Value(I.D)	Value(\$)	Weight(K.G)	Quantity		Unit		
	<b>Total</b>	<b>120,815,000</b>	<b>82,750</b>	<b>125,140</b>	<b>0</b>	<b>المجموع</b>			
Bleached uniformly throughout the mass and of which more than 95 % by weight of the total fibre content consists of wood fibres obtained by a chemical process, and weighing 150 g/m <sup>2</sup> or less						المملكة الاردنية الهاشمية		ورق وكرتون كرافت عدا المستعمل للكتابة او الطباعة او لغيرها من اغراض فن الرسم والخط والتصوير (جرافيك مبيض بطريقة منتظمة بالعجينة (الكتلة) والذي تشكل فيه الألياف الخشبية المتحصل عليها بطريقة كيميائية نسبة تزيد عن 95% من الوزن الإجمالي) ومجموع الألياف، ويو	48103100
	Jordan	21,170,000	14,500	14,500			Kilo		
	Qatar	431,430,000	295,500	1,182,000		قطر	Kilo		
	Italy	27,465,520	18,812	75,248		ايطاليا	Kilo		
	Germany	323,245,460	221,401	885,604		المانيا	Kilo		
	European Union	411,324,340	281,729	857,376		الاتحاد الاوربي	Kilo		
	China	292,292,000	200,200	800,800		الصين	Kilo		
	Taiwan (Formosa)	5,475,000	3,750	15,000		تايوان (فرموزا)	Kilo		
	India	53,271,020	36,487	145,948		الهند	Kilo		
	<b>Total</b>	<b>1,565,673,340</b>	<b>1,072,379</b>	<b>3,976,476</b>	<b>0</b>	<b>المجموع</b>			

الاستيرادات السلعية (غير النفطية) حسب السلعة وبلد المنشأ لسنة 2021  
Imports (non-oil) by commodity and origin country for the year 2021

Con. Table (10) - Follow

تابع جدول (10) - يتبع

Commodity	Country	القيمة بالدينار	القيمة بالدولار	الوزن (كغم)	الكمية	بلد المنشأ	الوحدة القياسية	وصف السلعة	HS
		Value(I.D)	Value(\$)	Weight(K.G)	Quantity		Unit		
Other of Paper and paperboard of a kind used for writing, printing or other graphic purposes, of which more than 10 % by weight of the total fibre content consists of fibres obtained by a mechanical or chemimechanical process :	China	18,250,000	12,500	2,000		الصين	Kilo	غيره من ورق وكرتون كرافت، من غير الأنواع المستعملة في الكتابة أو الطباعة أو غيرها من أغراض فن الرسم والخط	48103900
	<b>Total</b>	<b>18,250,000</b>	<b>12,500</b>	<b>2,000</b>	<b>0</b>	<b>المجموع</b>			
Other paper and paperboard Multiply	Kuwait	918,836,400	629,340	627,230		الكويت	Kilo	ورق وورق مقوى اخر متعدد الطبقات	48109200
	Italy	12,678,640	8,684	16,000		ايطاليا	Kilo		
	Iran	17,899,600	12,260	24,520		ايران	Kilo		
	<b>Total</b>	<b>949,414,640</b>	<b>650,284</b>	<b>667,750</b>	<b>0</b>	<b>المجموع</b>			
Other of paper and paperboard	Germany	4,088,797,160	2,800,546	30,000		المانيا	Kilo	غيره من ورق وورق مقوى اخر	48109900
	<b>Total</b>	<b>4,088,797,160</b>	<b>2,800,546</b>	<b>30,000</b>	<b>0</b>	<b>المجموع</b>			
Gummed or adhesive paper and paperboard-Self?adhesive	Jordan	8,760,000	6,000	8,000		المملكة الاردنية الهاشمية	Kilo	ورق وكرتون، مصمغ أو لاصق ذاتيا	48114100
	United Arab Emirates	11,242,000	7,700	5,064		الامارات العربية المتحدة	Kilo		
	European Union	18,125,900	12,415	8,000		الاتحاد الاوربي	Kilo		
	China	105,928,840	72,554	89,000		الصين	Kilo		
	Iran	73,206,000	49,800	55,000		ايران	Kilo		
	Kazakhstan	18,257,300	12,505	8,500		كازخستان	Kilo		

الاستيرادات السلعية (غير النفطية) حسب السلعة وبلد المنشأ لسنة 2021  
Imports (non-oil) by commodity and origin country for the year 2021

Con. Table (10) - Follow

تابع جدول (10) - يتبع

Commodity	Country	القيمة بالدينار	القيمة بالدولار	الوزن (كغم)	الكمية	بلد المنشأ	الوحدة القياسية	وصف السلعة	HS
		Value(I.D)	Value(\$)	Weight(K.G)	Quantity		Unit		
	United States of America	9,855,000	6,750	3,500		الولايات المتحدة الأمريكية	Kilo		
	<b>Total</b>	<b>245,375,040</b>	<b>167,724</b>	<b>177,064</b>	<b>0</b>	<b>المجموع</b>			
Other of Gummed or adhesive paper and paperboard	Jordan	2,190,000	1,500	2,000		المملكة الأردنية الهاشمية	Kilo	،غيرها من ورق وكرتون مصمغ أو لاصق	48114900
	United Arab Emirates	119,893,740	82,119	27,000		الإمارات العربية المتحدة	Kilo		
	European Union	7,300,000	5,000	5,000		الاتحاد الأوربي	Kilo		
	<b>Total</b>	<b>129,383,740</b>	<b>88,619</b>	<b>34,000</b>	<b>0</b>	<b>المجموع</b>			
Paper and paperboard coated, impregnated or covered with plastics (excluding adhesives) :Bleached, weighing more than 150 g/m <sup>2</sup>	China	5,072,040	3,474	3,474		الصين	Kilo	ورق وورق مقوى مطلى او مشرب او مغطى بلدائن ( ماعدا المواد اللاصقة) مبيض، بوزن يتجاوز 150 غم/م <sup>2</sup>	48115100
	<b>Total</b>	<b>5,072,040</b>	<b>3,474</b>	<b>3,474</b>	<b>0</b>	<b>المجموع</b>			
Filter blocks, slabs and plates, of paper pulp.	Iran	226,214,280	154,924	167,000		إيران	Kilo	كتل والواح مرشحة، من عجائن الورق	48120000
	<b>Total</b>	<b>226,214,280</b>	<b>154,924</b>	<b>167,000</b>	<b>0</b>	<b>المجموع</b>			
Wallpaper and similar wall coverings "Ingrain" paper	Jordan	19,710,000	13,500	18,000		المملكة الأردنية الهاشمية	Kilo	ورق حائط واغطية جدران مماثلة محبب معروف باسم "إنغرين"	48141000
	Saudi Arabia	26,280,000	18,000	20,000		السعودية العربية	Kilo		
	China	1,091,590,900	747,665	600,000		الصين	Kilo		
	Iran	1,591,495,240	1,088,361	1,218,600		إيران	Kilo		
	India	5,475,000	3,750	15,000		الهند	Kilo		
	Kazakhstan	15,038,000	10,300	2,600		كازخستان	Kilo		

الاستيرادات السلعية (غير النفطية) حسب السلعة وبلد المنشأ لسنة 2021  
Imports (non-oil) by commodity and origin country for the year 2021

Con. Table (10) - Follow

تابع جدول (10) - يتبع

Commodity	Country	القيمة بالدينار	القيمة بالدولار	الوزن (كغم)	الكمية	بلد المنشأ	الوحدة القياسية	وصف السلعة	HS
		Value(I.D)	Value(\$)	Weight(K.G)	Quantity		Unit		
	United States of America	18,372,640	12,584	15,000		الولايات المتحدة الأمريكية	Kilo		
	<b>Total</b>	<b>2,767,961,780</b>	<b>1,894,160</b>	<b>1,889,200</b>	<b>0</b>	<b>المجموع</b>			
Wallpaper and similar wall coverings, consisting of paper coated or covered, on the face side, with a grained, embossed, coloured, designprinted or otherwise decorated layer of plastics	Jordan	45,260,000	31,000	31,000		المملكة الاردنية الهاشمية	Kilo	ورق حائط وأغطية جدران مماثلة، مكونة من ورق مطلي أو مغطى على وجهه الخارجي بطبقة لدائن محببة أو مبصومة أو ملونة أو مطبوعة برسوم وزخارف أو مزخرفة بطريقة أخرى	48142000
	United Arab Emirates	8,792,120	6,022	5,000		الامارات العربية المتحدة	Kilo		
	European Union	8,760,000	6,000	8,000		الاتحاد الاوربي	Kilo		
	China	122,399,100	83,835	83,835		الصين	Kilo		
	Turkey	2,920,000	2,000	5,000		تركيا	Kilo		
	Iran	2,145,491,930	1,461,403	1,537,590		ايران	Kilo		
	Kazakhstan	14,746,000	10,100	3,500		كازخستان	Kilo		
	<b>Total</b>	<b>2,348,369,150</b>	<b>1,600,360</b>	<b>1,673,925</b>	<b>0</b>	<b>المجموع</b>			
Wallpaper and similar wall coverings, consisting of paper covered on the face and the external materials and Zafar were bound together in parallel strands	China	1,217,594,650	832,590	772,979		الصين	Kilo	ورق حائط وأغطية جدران مماثلة، مكونة من ورق مغطى على وجهه الخارجي بمواد ظفر وان كانت مضمومة الى بعضها بشكل جدائل متوازية	48143000
	<b>Total</b>	<b>1,217,594,650</b>	<b>832,590</b>	<b>772,979</b>	<b>0</b>	<b>المجموع</b>			

الاستيرادات السلعية (غير النفطية) حسب السلعة وبلد المنشأ لسنة 2021  
Imports (non-oil) by commodity and origin country for the year 2021

Con. Table (10) - Follow

تابع جدول (10) - يتبع

Commodity	Country	القيمة بالدينار	القيمة بالدولار	الوزن (كغم)	الكمية	بلد المنشأ	الوحدة القياسية	وصف السلعة	HS
		Value(I.D)	Value(\$)	Weight(K.G)	Quantity		Unit		
Other of Carbon paper, selfcopy paper and other copying or transfer papers (other than those of heading 48.09), duplicator stencils and offset plates, of paper, whether or not put up in boxes.	Egypt	39,894,500	27,325	54,650		جمهورية مصر العربية	Kilo	غيره من ورق كربون وورق استنساخ ذاتي وغيره من ورق الاستنساخ أو النقل (غير الأصناف الداخلة في البند 48.09)، ورق سنتسل وصفائح أوفست، من ورق، وإن كانت مهيأة في علب.	48169000
	<b>Total</b>	<b>39,894,500</b>	<b>27,325</b>	<b>54,650</b>	<b>0</b>	<b>المجموع</b>			
Envelopes of paper and paperboard	European Union	40,150,000	27,500	5,000		الاتحاد الاوربي	Kilo	مغلفات (ظروف) من ورق او ورق مقوى	48171000
	China	10,950,000	7,500	2,300		الصين	Kilo		
	<b>Total</b>	<b>51,100,000</b>	<b>35,000</b>	<b>7,300</b>	<b>0</b>	<b>المجموع</b>			
Toilet paper	Jordan	5,469,922,120	3,746,522	2,599,529		المملكة الاردنية الهاشمية	Kilo	ورق صحي من الأنواع المستعملة كورق تجميل (تواليت) أو كورق ممائل	48181000
	Kuwait	8,949,800	6,130	24,520		الكويت	Kilo		
	Lebanon	547,500	375	20,000		لبنان	Kilo		
	United Arab Emirates	3,285,000	2,250	14,400		الإمارات العربية المتحدة	Kilo		
	Egypt	40,339,800	27,630	25,560		جمهورية مصر العربية	Kilo		
	European Union	19,345,000	13,250	19,500		الاتحاد الاوربي	Kilo		
	China	295,370,060	202,201	225,832		الصين	Kilo		
	South Korea	370,550,920	253,802	361,467		كوريا الجنوبية	Kilo		
	Taiwan (Formosa)	438,000,000	300,000	20,000		تايوان (فرموزا)	Kilo		
	Iran	8,134,664,860	5,548,301	4,506,484		ايران	Kilo		
	India	38,441,000	26,300	55,000		الهند	Kilo		

الاستيرادات السلعية (غير النفطية) حسب السلعة وبلد المنشأ لسنة 2021  
Imports (non-oil) by commodity and origin country for the year 2021

Con. Table (10) - Follow

تابع جدول (10) - يتبع

Commodity	Country	القيمة بالدينار	القيمة بالدولار	الوزن (كغم)	الكمية	بلد المنشأ	الوحدة القياسية	وصف السلعة	HS
		Value(I.D)	Value(\$)	Weight(K.G)	Quantity		Unit		
	<b>Total</b>	<b>14,819,416,060</b>	<b>10,126,761</b>	<b>7,872,292</b>	<b>0</b>	<b>المجموع</b>			
Handkerchiefs, cleansing or facial tissues and towels	Jordan	8,615,787,040	5,901,224	3,981,313		المملكة الاردنية الهاشمية	Kilo	محارم، مناديل لإزالة مواد التطرية، مناشف	48182000
	Kuwait	8,760,000	6,000	10,000		الكويت	Kilo		
	Saudi Arabia	57,655,400	39,490	75,000		المملكة العربية السعودية	Kilo		
	Egypt	132,933,000	91,050	60,258		جمهورية مصر العربية	Kilo		
	France	43,291,920	29,652	30,000		فرنسا	Kilo		
	Italy	39,128,000	26,800	20,000		ايطاليا	Kilo		
	Germany	85,977,940	58,889	10,000		المانيا	Kilo		
	Denmark	13,373,600	9,160	9,000		الدنمارك	Kilo		
	European Union	7,665,000	5,250	3,500		الاتحاد الاوربي	Kilo		
	China	472,177,140	323,409	229,588		الصين	Kilo		
	South Korea	83,001,000	56,850	40,000		كوريا الجنوبية	Kilo		
	Iran	4,736,925,830	3,243,433	2,153,720		ايران	Kilo		
	India	11,025,000	7,500	4,000		الهند	Kilo		
	Malaysia	44,829,300	30,705	30,000		ماليزيا	Kilo		
	Kazakhstan	5,145,000	3,500	2,000		كازخستان	Kilo		
	<b>Total</b>	<b>14,357,675,170</b>	<b>9,832,912</b>	<b>6,658,379</b>	<b>0</b>	<b>المجموع</b>			
Diapers for children	Jordan	1,033,348,400	707,735	1,712,296		المملكة الاردنية الهاشمية	Kilo	حفاضات الاطفال	48184010
	Kuwait	14,819,000	10,150	19,678		الكويت	Kilo		
	Lebanon	9,855,000	6,750	13,500		لبنان	Kilo		
	Saudi Arabia	5,735,690,300	3,928,555	7,712,633		المملكة العربية السعودية	Kilo		
	Egypt	622,288,500	426,225	843,850		جمهورية مصر العربية	Kilo		
	Denmark	19,330,400	13,240	26,480		الدنمارك	Kilo		

الاستيرادات السلعية (غير النفطية) حسب السلعة وبلد المنشأ لسنة 2021  
Imports (non-oil) by commodity and origin country for the year 2021

Con. Table (10) - Follow

تابع جدول (10) - يتبع

Commodity	Country	القيمة بالدينار	القيمة بالدولار	الوزن (كغم)	الكمية	بلد المنشأ	الوحدة القياسية	وصف السلعة	HS
		Value(I.D)	Value(\$)	Weight(K.G)	Quantity		Unit		
	European Union	126,338,180	86,533	160,995		الاتحاد الاوربي	Kilo		
	Cech	6,562,700	4,495	7,000		تشيك	Kilo		
	China	181,543,700	124,345	216,190		الصين	Kilo		
	Iran	30,848,340	21,129	42,244		ايران	Kilo		
	India	32,689,400	22,390	44,691		الهند	Kilo		
	Kazakhstan	4,928,960	3,376	6,000		كازخستان	Kilo		
	United States of America	45,424,980	31,113	62,226		الولايات المتحدة الامريكية	Kilo		
	<b>Total</b>	<b>7,863,667,860</b>	<b>5,386,036</b>	<b>10,867,783</b>	<b>0</b>	<b>المجموع</b>			
Sanitary towels for women	Jordan	182,135,000	124,750	253,500		المملكة الاردنية الهاشمية	Kilo	حفاضات النساء	48184020
	Lebanon	18,907,000	12,950	29,000		لبنان	Kilo		
	Saudi Arabia	1,793,355,960	1,228,326	2,438,872		المملكة العربية السعودية	Kilo		
	Egypt	433,605,400	296,990	603,700		جمهورية مصر العربية	Kilo		
	European Union	83,697,420	57,327	114,654		الاتحاد الاوربي	Kilo		
	China	41,948,720	28,732	57,464		الصين	Kilo		
	Iran	493,480	338	3,380		ايران	Kilo		
	India	33,810,000	23,000	5,000		الهند	Kilo		
	<b>Total</b>	<b>2,587,952,980</b>	<b>1,772,413</b>	<b>3,505,570</b>	<b>0</b>	<b>المجموع</b>			
Napkins for patients and cripples	Jordan	15,403,000	10,550	21,076		المملكة الاردنية الهاشمية	Kilo	حفاضات للمرضى والمقعدين	48184030
	Saudi Arabia	512,350,500	350,925	685,630		المملكة العربية السعودية	Kilo		
	Egypt	431,400,800	295,480	585,786		جمهورية مصر العربية	Kilo		
	Denmark	10,402,500	7,125	14,250		الدنمارك	Kilo		
	China	127,020,000	87,000	112,812		الصين	Kilo		

الاستيرادات السلعية (غير النفطية) حسب السلعة وبلد المنشأ لسنة 2021  
Imports (non-oil) by commodity and origin country for the year 2021

Con. Table (10) - Follow

تابع جدول (10) - يتبع

Commodity	Country	القيمة بالدينار	القيمة بالدولار	الوزن (كغم)	الكمية	بلد المنشأ	الوحدة القياسية	وصف السلعة	HS
		Value(I.D)	Value(\$)	Weight(K.G)	Quantity		Unit		
	United States of America	8,431,500	5,775	11,550		الولايات المتحدة الأمريكية	Kilo		
	<b>Total</b>	<b>1,105,008,300</b>	<b>756,855</b>	<b>1,431,104</b>	<b>0</b>	<b>المجموع</b>			
Other of Toilet paper and similar paper, cellulose wadding or webs of cellulose fibres, of a kind used for household or sanitary purposes, in rolls of a width not EXceeding 36 cm, or cut to size or shape; handkerchiefs, cleansing tissues, towels, tableclo	Jordan	1,064,690,400	729,240	545,160		المملكة الاردنية الهاشمية	Kilo	غيرها من ورق من الأنواع المستعملة كورق تجميل (تواليت) أو كورق ممائل، حشو السليلوز أو طبقات من الألياف السليلوز، من الأنواع المستعملة في أغراض منزلية أو صحية، بشكل لفات لا يتجاوز عرضها سم أو مقطع بأشكال 36، أو قياسات معينة؛ محارم مناديل لإزالة مواد التطري	48189000
	Iran	24,405,739,600	16,716,260	16,656,156		ايران	Kilo		
	<b>Total</b>	<b>25,470,430,000</b>	<b>17,445,500</b>	<b>17,201,316</b>	<b>0</b>	<b>المجموع</b>			
Boxes of paper and paperboard, corrugated for perfumes, jewelry or gifts	China	43,061,240	29,494	12,100		الصين	Kilo	علب من ورق او ورق مقوى مموج للعطور او المجوهرات او الهدايا	48191010
	Turkey	29,054,000	19,900	4,013		تركيا	Kilo		
	Iran	5,007,800	3,430	3,400		ايران	Kilo		
	<b>Total</b>	<b>77,123,040</b>	<b>52,824</b>	<b>19,513</b>	<b>0</b>	<b>المجموع</b>			
Other of Cartons, boxes and cases, of corrugated paper or paperboard	China	42,373,580	29,023	26,000		الصين	Kilo	غيرها من علب وصناديق، من ورق أو كرتون مموج	48191090
	<b>Total</b>	<b>42,373,580</b>	<b>29,023</b>	<b>26,000</b>	<b>0</b>	<b>المجموع</b>			



الاستيرادات السلعية (غير النفطية) حسب السلعة وبلد المنشأ لسنة 2021  
Imports (non-oil) by commodity and origin country for the year 2021

Con. Table (10) - Follow

تابع جدول (10) - يتبع

Commodity	Country	القيمة بالدينار	القيمة بالدولار	الوزن (كغم)	الكمية	بلد المنشأ	الوحدة القياسية	وصف السلعة	HS
		Value(I.D)	Value(\$)	Weight(K.G)	Quantity		Unit		
Non corrugated paper boxes for perfumes and gifts of paper and paperboard,	Jordan	14,600,000	10,000	10,000		المملكة الاردنية الهاشمية	Kilo	علب قابلة للطي من ورق او ورق غير مموج مقوى للعبوات او المجوهرات او الهدايا	48192010
	China	121,869,120	83,472	67,500		الصين	Kilo		
	Iran	83,161,000	56,800	55,000		ايران	Kilo		
	India	7,350,000	5,000	5,000		الهند	Kilo		
	<b>Total</b>		<b>226,980,120</b>	<b>155,272</b>	<b>137,500</b>	<b>0</b>	<b>المجموع</b>		
Other boxes of noncorrugated paper	Jordan	2,359,192,100	1,615,885	1,572,651		المملكة الاردنية الهاشمية	Kilo	غيرها من علب وصناديق قابلة للطي، من ورق أو كرتون غير مموج	48192090
	Kuwait	4,116,601,400	2,819,590	10,463,941		الكويت	Kilo		
	Lebanon	17,301,000	11,850	11,850		لبنان	Kilo		
	Saudi Arabia	3,751,707,980	2,569,663	2,387,276		المملكة العربية السعودية	Kilo		
	Oman	898,046,000	615,100	615,100		سلطنة عمان	Kilo		
	United Arab Emirates	535,865,260	367,031	309,271		الامارات العربية المتحدة	Kilo		
	Egypt	129,586,680	88,758	61,904		جمهورية مصر العربية	Kilo		
	United Kingdom	6,867,840	4,704	4,704		المملكة المتحدة	Kilo		
	Italy	437,750,340	299,829	299,829		ايطاليا	Kilo		
	Sweden	60,790,020	41,637	20,819		السويد	Kilo		
	European Union	2,904,626,200	1,989,470	2,022,417		الاتحاد الاوربي	Kilo		
	China	2,172,351,530	1,486,688	1,205,778		الصين	Kilo		
	South Korea	101,185,300	69,305	47,993		كوريا الجنوبية	Kilo		
	Turkey	30,454,140	20,859	20,859		تركيا	Kilo		
Iran	9,568,219,821	6,553,442	5,692,693		ايران	Kilo			
India	153,117,500	104,875	110,449		الهند	Kilo			

الاستيرادات السلعية (غير النفطية) حسب السلعة وبلد المنشأ لسنة 2021  
Imports (non-oil) by commodity and origin country for the year 2021

Con. Table (10) - Follow

تابع جدول (10) - يتبع

Commodity	Country	القيمة بالدينار	القيمة بالدولار	الوزن (كغم)	الكمية	بلد المنشأ	الوحدة القياسية	وصف السلعة	HS
		Value(I.D)	Value(\$)	Weight(K.G)	Quantity		Unit		
	United States of America	50,567,100	34,635	34,635		الولايات المتحدة الأمريكية	Kilo		
	<b>Total</b>	<b>27,294,230,211</b>	<b>18,693,321</b>	<b>24,882,169</b>	<b>0</b>	<b>المجموع</b>			
Sacks and bags, having a base of a width of 40 cm or more of paper and paperboard,	Jordan	2,601,632,400	1,781,940	1,494,480		المملكة الاردنية الهاشمية	Kilo	أكياس من ورق أو ورق مقوى غير مموج يبلغ عرض قاعدتها 40 سم أو أكثر	48193000
	Saudi Arabia	67,270,000	46,000	52,600		المملكة العربية السعودية	Kilo		
	United Arab Emirates	1,721,340	1,179	450		الامارات العربية المتحدة	Kilo		
	Egypt	20,987,500	14,375	11,500		جمهورية مصر العربية	Kilo		
	China	166,092,800	113,605	198,560		الصين	Kilo		
	Turkey	5,292,500	3,625	3,500		تركيا	Kilo		
	Iran	183,536,600	125,710	129,880		ايران	Kilo		
	India	22,601,250	15,375	20,000		الهند	Kilo		
	<b>Total</b>	<b>3,069,134,390</b>	<b>2,101,809</b>	<b>1,910,970</b>	<b>0</b>	<b>المجموع</b>			
Registers, account books, note books, order books, receipt books, letter pads, memorandum pads, diaries and similar articles of paper or paperboard.	Jordan	205,670,200	140,870	159,620		المملكة الاردنية الهاشمية	Kilo	سجلات وسجلات محاسبة ودفاتر جيب ودفاتر طلبات ودفاتر إيصالات ومجموعات تدوين الملاحظات ومجموعات ورق رسائل ومفكرات وأصناف مماثلة من ورق أو ورق مقوى	48201000
	Lebanon	27,567,720	18,882	60,000		لبنان	Kilo		
	Egypt	13,140,000	9,000	18,000		جمهورية مصر العربية	Kilo		

الاستيرادات السلعية (غير النفطية) حسب السلعة وبلد المنشأ لسنة 2021  
Imports (non-oil) by commodity and origin country for the year 2021

Con. Table (10) - Follow

تابع جدول (10) - يتبع

Commodity	Country	القيمة بالدينار	القيمة بالدولار	الوزن (كغم)	الكمية	بلد المنشأ	الوحدة القياسية	وصف السلعة	HS
		Value(I.D)	Value(\$)	Weight(K.G)	Quantity		Unit		
	European Union	40,481,420	27,727	11,875		الاتحاد الاوربي	Kilo		
	China	1,740,629,600	1,191,488	1,194,474		الصين	Kilo		
	Turkey	8,104,460	5,551	2,000		تركيا	Kilo		
	Iran	30,982,660	21,221	38,050		ايران	Kilo		
	India	47,377,000	32,450	52,900		الهند	Kilo		
	Indonesia	41,062,500	28,125	13,500		اندونيسيا	Kilo		
	Kazakhstan	34,873,930	23,808	9,500		كازخستان	Kilo		
	<b>Total</b>	<b>2,189,889,490</b>	<b>1,499,122</b>	<b>1,559,919</b>	<b>0</b>	<b>المجموع</b>			
Exercise books of paper or paperboard.	Syria	291,060,000	198,000	44,000		الجمهورية العربية السورية	Kilo	دفاتر التمارين من ورق او ورق مقوى	48202000
	Lebanon	15,946,120	10,922	10,029		لبنان	Kilo		
	Italy	8,554,140	5,859	5,000		ايطاليا	Kilo		
	European Union	49,066,220	33,607	44,212		الاتحاد الاوربي	Kilo		
	China	1,502,868,790	1,028,025	818,661		الصين	Kilo		
	Iran	703,421,590	480,698	467,000		ايران	Kilo		
	Kazakhstan	56,778,420	38,877	17,000		كازخستان	Kilo		
	<b>Total</b>	<b>2,627,695,280</b>	<b>1,795,988</b>	<b>1,405,902</b>	<b>0</b>	<b>المجموع</b>			
Binders, etc., with metal fittings	European Union	10,220,000	7,000	4,155		الاتحاد الاوربي	Kilo	مصنفات و غلافات تجميع أوراق (غير الغلافات للكتب) و غلافات للمفات بتركيبات معدنية	48203010
	China	158,293,180	108,353	108,036		الصين	Kilo		
	<b>Total</b>	<b>168,513,180</b>	<b>115,353</b>	<b>112,191</b>	<b>0</b>	<b>المجموع</b>			
Other Compilation of covers of works and papers (not unwrapped the book) and covers for files from another model	European Union	3,650,000	2,500	2,750		الاتحاد الاوربي	Kilo	مصنفات و غلافات تجميع أوراق (غير الغلافات للكتب) و غلافات للمفات من طراز اخر	48203090
	China	10,628,800	7,280	2,040		الصين	Kilo		

الاستيرادات السلعية (غير النفطية) حسب السلعة وبلد المنشأ لسنة 2021  
Imports (non-oil) by commodity and origin country for the year 2021

Con. Table (10) - Follow

تابع جدول (10) - يتبع

Commodity	Country	القيمة بالدينار	القيمة بالدولار	الوزن (كغم)	الكمية	بلد المنشأ	الوحدة القياسية	وصف السلعة	HS
		Value(I.D)	Value(\$)	Weight(K.G)	Quantity		Unit		
	<b>Total</b>	<b>14,278,800</b>	<b>9,780</b>	<b>4,790</b>	<b>0</b>	<b>المجموع</b>			
Manifold business forms and interleaved carbon sets of paper or paperboard.	China	137,904,300	94,455	50,000		الصين	Kilo	مصنفات (عدا اغلفة الكتب ) وملفات اوراق اغلفة ملفات بما فيها "رزم ودفاتر "المانيفولد وإن اشتملت على مجموعات من ورق كربون	48204000
	<b>Total</b>	<b>137,904,300</b>	<b>94,455</b>	<b>50,000</b>	<b>0</b>	<b>المجموع</b>			
Albums for samples or for collections	China	66,351,160	45,446	12,500		الصين	Kilo	مجاميع حفظ النماذج أو الصور أو المجموعات واغلفة الكتب من ورق أو ورق مقوى	48205000
	<b>Total</b>	<b>66,351,160</b>	<b>45,446</b>	<b>12,500</b>	<b>0</b>	<b>المجموع</b>			
Other of Registers, account books, note books, order books, receipt books, letter pads, memorandum pads, diaries and similar articles, EXercise books, blotting-pads, binders (loose-leaf or other), folders, file covers, manifold business forms, interleave	Lebanon	16,538,880	11,328	11,518		لبنان	Kilo	غيرها من سجلات، سجلات محاسبية، دفاتر جيب، دفاتر طلبات، دفاتر إيصالات، مجموعات تدوين الملاحظات، مفكرات، مجموعات ورق رسائل وأصناف مماثلة، دفاتر التمارين مجموعات ورق النشاف مصنفات (للصفحات المنفصلة أو غيرها ) مصنفات، غلافات تجميع أوراق (للأوراق المتفرقة أو غي	48209000
	European Union	8,030,000	5,500	5,000		الاتحاد الاوربي	Kilo		
	China	820,488,770	561,137	167,300		الصين	Kilo		
	Iran	7,183,200	4,920	19,680		ايران	Kilo		

الاستيرادات السلعية (غير النفطية) حسب السلعة وبلد المنشأ لسنة 2021  
Imports (non-oil) by commodity and origin country for the year 2021

Con. Table (10) - Follow

تابع جدول (10) - يتبع

Commodity	Country	القيمة بالدينار	القيمة بالدولار	الوزن (كغم)	الكمية	بلد المنشأ	الوحدة القياسية	وصف السلعة	HS
		Value(I.D)	Value(\$)	Weight(K.G)	Quantity		Unit		
	India	26,142,060	17,871	17,000		الهند	Kilo		
	Pakistan	43,800	30	60		باكستان	Kilo		
	Kazakhstan	1,170,385,120	800,085	196,000		كازخستان	Kilo		
	Brazil	36,500,000	25,000	8,000		البرازيل	Kilo		
	<b>Total</b>	<b>2,085,311,830</b>	<b>1,425,871</b>	<b>424,558</b>	<b>0</b>	<b>المجموع</b>			
Paper or paperboard labels of all kinds,.Printed	Jordan	39,420,000	27,000	36,000		المملكة الاردنية الهاشمية	Kilo	ورقاع من جميع الأنواع من ورق أو كرتون، وإن كانت مطبوعة	48211000
	United Arab Emirates	255,843,100	175,235	31,301		الامارات العربية المتحدة	Kilo		
	European Union	56,459,660	38,671	58,671		الاتحاد الاوربي	Kilo		
	China	1,208,983,660	828,071	246,855		الصين	Kilo		
	Iran	23,549,800	16,130	46,460		ايران	Kilo		
	<b>Total</b>	<b>1,584,256,220</b>	<b>1,085,107</b>	<b>419,287</b>	<b>0</b>	<b>المجموع</b>			
Paper from cellulose fibers Gummed or adhesive in strips or rolls of self-adhesive	Saudi Arabia	83,716,400	57,340	57,340		المملكة العربية السعودية	Kilo	ورق من الياف السليلوز مصمغ او لاصق بشكل اشريطة او لفات ذاتي اللصق	48231200
	European Union	5,343,600	3,660	2,000		الاتحاد الاوربي	Kilo		
	China	43,099,200	29,520	13,060		الصين	Kilo		
	South Korea	148,014,800	101,380	8,800		كوريا الجنوبية	Kilo		
	Iran	6,862,000	4,700	4,700		ايران	Kilo		
	Kazakhstan	94,958,400	65,040	33,500		كازخستان	Kilo		
	<b>Total</b>	<b>381,994,400</b>	<b>261,640</b>	<b>119,400</b>	<b>0</b>	<b>المجموع</b>			
other of Paper from cellulose fibers Gummed or adhesive in strips or rolls of self-adhesive	Jordan	52,012,500	35,625	47,500		المملكة الاردنية الهاشمية	Kilo	غيره من ورق من الياف السليلوز مصمغ او لاصق بشكل اشريطة او لفات ذاتي اللصق	48231900

الاستيرادات السلعية (غير النفطية) حسب السلعة وبلد المنشأ لسنة 2021  
Imports (non-oil) by commodity and origin country for the year 2021

Con. Table (10) - Follow

تابع جدول (10) - يتبع

Commodity	Country	القيمة بالدينار	القيمة بالدولار	الوزن (كغم)	الكمية	بلد المنشأ	الوحدة القياسية	وصف السلعة	HS
		Value(I.D)	Value(\$)	Weight(K.G)	Quantity		Unit		
	United Arab Emirates	20,388,900	13,965	2,300		الامارات العربية المتحدة	Kilo		
	Egypt	56,027,500	38,375	38,375		جمهورية مصر العربية	Kilo		
	China	305,169,200	209,020	77,130		الصين	Kilo		
	Taiwan (Formosa)	16,425,000	11,250	5,500		تايوان (فرموزا)	Kilo		
	Iran	33,375,600	22,860	7,620		ايران	Kilo		
	<b>Total</b>	<b>483,398,700</b>	<b>331,095</b>	<b>178,425</b>	<b>0</b>	<b>المجموع</b>			
paper and paperboard Of a kind used for Filter	Jordan	38,544,000	26,400	13,200		المملكة الاردنية الهاشمية	Kilo	ورق وكرتون من الياف السليلوز ، (للتصفية) للترشيح	48232000
	United Arab Emirates	272,909,040	186,924	67,150		الامارات العربية المتحدة	Kilo		
	China	608,253,520	416,612	49,528		الصين	Kilo		
	Turkey	3,358,000	2,300	2,700		تركيا	Kilo		
	Iran	1,603,180,490	1,097,587	645,460		ايران	Kilo		
	Kazakhstan	3,130,240	2,144	980		كازخستان	Kilo		
	United States of America	7,154,000	4,900	2,500		الولايات المتحدة الامريكية	Kilo		
	<b>Total</b>	<b>2,536,529,290</b>	<b>1,736,867</b>	<b>781,518</b>	<b>0</b>	<b>المجموع</b>			
TRAYS, DISHES, PLATES, CUPS, AND THE LIKED OF PAPER OR PAPERBOARD	Jordan	195,457,500	133,875	125,858		المملكة الاردنية الهاشمية	Kilo	صواني وأطباق وصحون وفناجين وأكواب وما يماثلها، من ورق أو كرتون من الياف السليلوز	48236000
	Saudi Arabia	59,816,200	40,970	35,020		المملكة العربية السعودية	Kilo		
	European Union	10,676,980	7,313	6,860		الاتحاد الاوربي	Kilo		
	China	651,517,700	446,245	470,781		الصين	Kilo		

الاستيرادات السلعية (غير النفطية) حسب السلعة وبلد المنشأ لسنة 2021  
Imports (non-oil) by commodity and origin country for the year 2021

Con. Table (10) - Follow

تابع جدول (10) - يتبع

Commodity	Country	القيمة بالدينار	القيمة بالدولار	الوزن (كغم)	الكمية	بلد المنشأ	الوحدة القياسية	وصف السلعة	HS
		Value(I.D)	Value(\$)	Weight(K.G)	Quantity		Unit		
	Iran	28,032,000	19,200	15,360		ايران	Kilo		
	<b>Total</b>	<b>945,500,380</b>	<b>647,603</b>	<b>653,879</b>	<b>0</b>	<b>المجموع</b>			
Moulded plates used for carrying eggs of paper pulp	Jordan	6,278,000	4,300	8,600		المملكة الاردنية الهاشمية	Kilo	اصناف مقولبة او مضغوطة من عجائن ورق من حشو السليلوز كالأطباق المقولبة المستعملة في تعبئة البيض	48237010
	Saudi Arabia	65,101,400	44,590	79,930		المملكة العربية السعودية	Kilo		
	Iran	370,904,240	254,044	439,996		ايران	Kilo		
	<b>Total</b>	<b>442,283,640</b>	<b>302,934</b>	<b>528,526</b>	<b>0</b>	<b>المجموع</b>			
Paper and paperboard of cellulose wadding for packing sweets, fruit or the like, cut to size	Jordan	361,255,100	247,435	247,435		المملكة الاردنية الهاشمية	Kilo	ورق وورق مقوى من حشو السليلوز لتغليف الحلويات او الفواكه او مايمثلها مقطعة بقياسات معينة	48239010
	Kuwait	333,829,000	228,650	228,650		الكويت	Kilo		
	Saudi Arabia	1,023,554,900	701,065	736,125		المملكة العربية السعودية	Kilo		
	China	467,343,900	319,309	317,784		الصين	Kilo		
	Sri Lanka	18,031,000	12,350	12,350		سرى لانكا	Kilo		
	Iran	4,719,479,200	3,232,520	3,232,520		ايران	Kilo		
	<b>Total</b>	<b>6,923,493,100</b>	<b>4,741,329</b>	<b>4,774,864</b>	<b>0</b>	<b>المجموع</b>			
Paper and cardboard from cellulose wadding or dentate Almataroz and his tapes and papers of the parties to the shelves	Iran	14,541,600	9,960	19,900		ايران	Kilo	الورق والكرتون من حشو السليلوز المسنن او المطروز واشرطته وورق لأطراف الرفوف	48239020
	<b>Total</b>	<b>14,541,600</b>	<b>9,960</b>	<b>19,900</b>	<b>0</b>	<b>المجموع</b>			

الاستيرادات السلعية (غير النفطية) حسب السلعة وبلد المنشأ لسنة 2021  
Imports (non-oil) by commodity and origin country for the year 2021

Con. Table (10) - Follow

تابع جدول (10) - يتبع

Commodity	Country	القيمة بالدينار	القيمة بالدولار	الوزن (كغم)	الكمية	بلد المنشأ	الوحدة القياسية	وصف السلعة	HS
		Value(I.D)	Value(\$)	Weight(K.G)	Quantity		Unit		
Tapes of paper and cellulose fibers were folded or braided and coated for uses other	Iran	479,975,000	328,750	399,800		ايران	Kilo	الاشرطة من ورق من الياف سليولوزية وان كانت مطوية او مقلية للضفر ولاستعمالات اخر	48239093
	<b>Total</b>	<b>479,975,000</b>	<b>328,750</b>	<b>399,800</b>	<b>0</b>	<b>المجموع</b>			
	<b>Total chapter</b>	<b>229,075,379,008</b>	<b>156,823,422</b>	<b>179,271,259</b>	<b>0</b>	<b>مجموع الفصل</b>			
Books, newspapers, pictures and other products of the printing and publishing; manuscript hand, handouts and designs								كتب وصحف ,صور وغيرها من منتجات الطباعة والنشر ؛مخطوطاتيدوية ،مستنسخات وتصاميم	49
Books, booklets and pamphlets, printed	Jordan	15,804,500	10,825	43,300		المملكة الاردنية الهاشمية	Kilo	كتب وكتيبات ونشرات علمية او فنية او ادبية او دينية او حكومية معدة للمطالعة من جميع الانواع مطبوعة	49019910
	Kuwait	2,263,000	1,550	6,200		الكويت	Kilo		
	Lebanon	256,345,340	175,579	613,766		لبنان	Kilo		
	Saudi Arabia	8,176,000	5,600	5,600		المملكة العربية السعودية	Kilo		
	Egypt	88,111,000	60,350	165,500		جمهورية مصر العربية	Kilo		
	China	10,177,660	6,971	25,190		الصين	Kilo		
	United States of America	10,158,680	6,958	8,785		الولايات المتحدة الامريكية	Kilo		
	<b>Total</b>	<b>391,036,180</b>	<b>267,833</b>	<b>868,341</b>	<b>0</b>	<b>المجموع</b>			
	School and collegiate books	Jordan	5,956,800	4,080	15,300		المملكة الاردنية الهاشمية	Kilo	كتب مدرسية وجامعية
	Lebanon	59,924,240	41,044	148,440		لبنان	Kilo		



الاستيرادات السلعية (غير النفطية) حسب السلعة وبلد المنشأ لسنة 2021  
Imports (non-oil) by commodity and origin country for the year 2021

Con. Table (10) - Follow

تابع جدول (10) - يتبع

Commodity	Country	القيمة بالدينار	القيمة بالدولار	الوزن (كغم)	الكمية	بلد المنشأ	الوحدة القياسية	وصف السلعة	HS
		Value(I.D)	Value(\$)	Weight(K.G)	Quantity		Unit		
	Bahrain	1,642,500	1,125	700		البحرين	Kilo		
	Egypt	45,639,600	31,260	95,040		جمهورية مصر العربية	Kilo		
	China	32,485,000	22,250	89,000		الصين	Kilo		
	India	1,860,040	1,274	1,200		الهند	Kilo		
	<b>Total</b>	<b>147,508,180</b>	<b>101,033</b>	<b>349,680</b>	<b>0</b>	<b>المجموع</b>			
Newspapers printed at least 4 times a week	European Union	29,200,000	20,000	25,000		الاتحاد الاوربي	Kilo	صحف تصدر على الأقل أربع مرات في الأسبوع	49021010
	<b>Total</b>	<b>29,200,000</b>	<b>20,000</b>	<b>25,000</b>	<b>0</b>	<b>المجموع</b>			
Music, printed or in manuscript, whether or not bound or illustrated.	Kazakhstan	657,000	450	250		كازخستان	Kilo	اوراق موسيقى مطبوعة أو مخطوطة، مصورة أو غير مصورة، وإن كانت مجلدة	49040000
	<b>Total</b>	<b>657,000</b>	<b>450</b>	<b>250</b>	<b>0</b>	<b>المجموع</b>			
UNUSED POSTAGE, REVENUE OR SIMILAR STAMPS OF CURRENT OR NEW ISSUE IN THE COUNTRY TO WHICH THEY ARE DESTINED; STAMP-IMPRESSED PAPER; BANKNOTES; CHEQUE FORMS; STOCK, SHARE OR BOND CERTIFICATES AND SIMILAR DOCUMENTS OF TITLE	United Arab Emirates	1,625,820	1,106	1,106		الامارات العربية المتحدة	Kilo	طوابع بريدية ومالية (أميرية) وما يماثلها، غير مبطللة، موضوعة في التداول أو معدة للتداول في البلد الذي تكون أو ستكون فيه لهذه الطوابع قيمة محددة على وجهها؛ ورق موسوم بطابع؛ أوراق نقد؛ شيكات؛ أسهم ووسندات وما يماثلها	49070000
	Sri Lanka	83,220	57	57		سرى لانكا	Kilo		
	Turkey	374,850	255	255		تركيا	Kilo		

الاستيرادات السلعية (غير النفطية) حسب السلعة وبلد المنشأ لسنة 2021  
Imports (non-oil) by commodity and origin country for the year 2021

Con. Table (10) - Follow

تابع جدول (10) - يتبع

Commodity	Country	القيمة بالدينار	القيمة بالدولار	الوزن (كغم)	الكمية	بلد المنشأ	الوحدة القياسية	وصف السلعة	HS
		Value(I.D)	Value(\$)	Weight(K.G)	Quantity		Unit		
	<b>Total</b>	<b>2,083,890</b>	<b>1,418</b>	<b>1,418</b>	<b>0</b>	<b>المجموع</b>			
Other of STOCK, SHARE OR BOND CERTIFICATES AND SIMILAR DOCUMENTS OF TITLE								غيرها من الاسهم الأسهم أو السندات وشهادات وثائق مماثلة	49070090
	Jordan	677,440	464	358		المملكة الاردنية الهاشمية	Kilo		
	Kuwait	1,121,860	768	605		الكويت	Kilo		
	Lebanon	47,785,800	32,730	6,370		لبنان	Kilo		
	United Arab Emirates	9,891,240	6,771	5,604		الامارات العربية المتحدة	Kilo		
	United Kingdom	2,199,260	1,506	1,056		المملكة المتحدة	Kilo		
	Italy	468,660	321	289		ايطاليا	Kilo		
	Sweden	175,200	120	120		السويد	Kilo		
	Germany	1,125,660	771	706		المانيا	Kilo		
	Netherlands	102,200	70	70		هولندا	Kilo		
	Spain	219,000	150	75		اسبانيا	Kilo		
	European Union	26,280	18	18		الاتحاد الاوربي	Kilo		
	China	1,054,120	722	610		الصين	Kilo		
	Sri Lanka	29,200	20	20		سرى لانكا	Kilo		
	Iran	267,180	183	183		ايران	Kilo		
	India	950,460	651	651		الهند	Kilo		
	Japan	334,340	229	212		اليابان	Kilo		
	Malaysia	274,480	188	188		ماليزيا	Kilo		
	Philippines	226,300	155	155		الفلبين	Kilo		
	United States of America	344,560	236	236		الولايات المتحدة الامريكية	Kilo		
	Canada	884,760	606	606		كندا	Kilo		
	<b>Total</b>	<b>68,158,000</b>	<b>46,679</b>	<b>18,132</b>	<b>0</b>	<b>المجموع</b>			

الاستيرادات السلعية (غير النفطية) حسب السلعة وبلد المنشأ لسنة 2021  
Imports (non-oil) by commodity and origin country for the year 2021

Con. Table (10) - Follow

تابع جدول (10) - يتبع

Commodity	Country	القيمة بالدينار	القيمة بالدولار	الوزن (كغم)	الكمية	بلد المنشأ	الوحدة القياسية	وصف السلعة	HS
		Value(I.D)	Value(\$)	Weight(K.G)	Quantity		Unit		
Printed matter for publicity and advertisement	Jordan	3,212,000	2,200	4,300		المملكة الاردنية الهاشمية	Kilo	مطبوعات للدعاية والإعلان	49111010
	Lebanon	876,000	600	600		لبنان	Kilo		
	Greece	267,540	182	91		اليونان	Kilo		
	China	34,155,540	23,389	17,954		الصين	Kilo		
	Turkey	1,935,990	1,317	659		تركيا	Kilo		
	Kazakhstan	15,330,000	10,500	3,500		كازخستان	Kilo		
	United States of America	29,400	20	40		الولايات المتحدة الامريكية	Kilo		
<b>Total</b>		<b>55,806,470</b>	<b>38,208</b>	<b>27,144</b>	<b>0</b>	<b>المجموع</b>			
charts of Education for anatomy, botany and zoology	United Kingdom	1,788,500	1,225	543		المملكة المتحدة	Kilo	لوحات التعليم للتشريح وعلم النبات والحيوان	49119920
	China	173,496,180	118,833	166,782		الصين	Kilo		
	<b>Total</b>	<b>175,284,680</b>	<b>120,058</b>	<b>167,325</b>	<b>0</b>	<b>المجموع</b>			
<b>Total chapter</b>		<b>869,734,400</b>	<b>595,679</b>	<b>1,457,290</b>	<b>0</b>	<b>مجموع الفصل</b>			
Silk.								حرير طبيعي	50
Silk yarn and yarn spun from silk waste, put up for retail sale; silkworm gut.	India	3,000,270	2,041	1,500		الهند	Kilo	خيوط حرير طبيعي وخيوط مغزولة من فضلاته، مهياة للبيع بالتجزئة، خيوط أحشاء دود الحرير (شعرة مسينا للصيد).	50060000
	<b>Total</b>	<b>3,000,270</b>	<b>2,041</b>	<b>1,500</b>	<b>0</b>	<b>المجموع</b>			
	<b>Total chapter</b>		<b>3,000,270</b>	<b>2,041</b>	<b>1,500</b>	<b>0</b>	<b>مجموع الفصل</b>		
Wool, fine or coarse animal hair; horsehair yarn and woven fabric.								صوف، وبر ناعم أو خشن؛ خيوط ونسيج من شعر الخيل	51

الاستيرادات السلعية (غير النفطية) حسب السلعة وبلد المنشأ لسنة 2021  
Imports (non-oil) by commodity and origin country for the year 2021

Con. Table (10) - Follow

تابع جدول (10) - يتبع

Commodity	Country	القيمة بالدينار	القيمة بالدولار	الوزن (كغم)	الكمية	بلد المنشأ	الوحدة القياسية	وصف السلعة	HS
		Value(I.D)	Value(\$)	Weight(K.G)	Quantity		Unit		
Yarn of wool or of fine animal hair, put up for retail sale. Containing 85 % or more by weight of wool or of fine animal hair	Kazakhstan	15,876,000	10,800	4,500		كازخستان	Kilo	خيوط من صوف او وبر ناعم مهياة للبيع بالتجزئة تحتوي على 85% وزنا أو أكثر من صوف أو من وبر ناعم	51091000
	<b>Total</b>	<b>15,876,000</b>	<b>10,800</b>	<b>4,500</b>	<b>0</b>	<b>المجموع</b>			
Other of Yarn of wool or of fine animal hair, put up for retail sale.	China	15,001,500	10,275	6,000		الصين	Kilo	غيرها من خيوط من صوف أو من وبر ناعم مهياة للبيع بالتجزئة	51099000
	<b>Total</b>	<b>15,001,500</b>	<b>10,275</b>	<b>6,000</b>	<b>0</b>	<b>المجموع</b>			
Yarn of coarse animal hair or of horsehair (including gimped horsehair yarn), whether or not put up for retail sale.	European Union	22,921,710	15,593	5,000		الاتحاد الاوربي	Kilo	خيوط من وبر خشن أو من شعر خيل (بما فيها الخيوط المبرومة من شعر الخيل)، وإن كانت مهياة للبيع بالتجزئة	51100000
	China	15,702,000	10,725	10,000		الصين	Kilo		
	<b>Total</b>	<b>38,623,710</b>	<b>26,318</b>	<b>15,000</b>	<b>0</b>	<b>المجموع</b>			
	<b>Total chapter</b>	<b>69,501,210</b>	<b>47,393</b>	<b>25,500</b>	<b>0</b>	<b>مجموع الفصل</b>			
Cotton.								قطن	52
Cotton sewing thread, whether or not put up for retail sale. Containing 85 % or more by weight of cotton	China	61,346,280	42,018	86,221		الصين	Kilo	خيوط للخياطة من قطن تحتوي على 85% وزنا أو اكثر من القطن غير مهياة للبيع بالتجزئة	52041100
	Iran	80,548,200	55,170	75,000		ايران	Kilo		
	Kazakhstan	7,116,040	4,874	3,000		كازخستان	Kilo		
	<b>Total</b>	<b>149,010,520</b>	<b>102,062</b>	<b>164,221</b>	<b>0</b>	<b>المجموع</b>			

الاستيرادات السلعية (غير النفطية) حسب السلعة وبلد المنشأ لسنة 2021  
Imports (non-oil) by commodity and origin country for the year 2021

Con. Table (10) - Follow

تابع جدول (10) - يتبع

Commodity	Country	القيمة بالدينار	القيمة بالدولار	الوزن (كغم)	الكمية	بلد المنشأ	الوحدة القياسية	وصف السلعة	HS
		Value(I.D)	Value(\$)	Weight(K.G)	Quantity		Unit		
Other of Cotton sewing thread, whether or not put up for retail sale. Containing 85 % or more by weight of cotton	China	14,880,320	10,192	3,500		الصين	Kilo	غيرها من خيوط للخياطة من قطن تحتوي على 85% وزنا أو أكثر من القطن غير مهياة للبيع بالتجزئة	52041900
	<b>Total</b>	<b>14,880,320</b>	<b>10,192</b>	<b>3,500</b>	<b>0</b>	<b>المجموع</b>			
Cotton sewing thread Put up for retail sale	China	13,471,420	9,227	18,454		الصين	Kilo	غيرها من خيوط للخياطة من قطن، وإن كانت مهياة للبيع بالتجزئة	52042000
	<b>Total</b>	<b>13,471,420</b>	<b>9,227</b>	<b>18,454</b>	<b>0</b>	<b>المجموع</b>			
Cotton yarn (other than sewing thread), containing 85 % or more by weight of cotton, not put up for retail sale Single yarn, of uncombed fibres Measuring less than 192.31 decitex but not less than 125 decitex (exceeding 52 metric number but not exceeding	Germany	145,201,380	99,453	217,320		المانيا	Kilo	خيوط قطن مفردة من الياف غير ممشطة تحتوي على 85% وزنا أو أكثر من القطن غير مهياة للبيع بالتجزئة مقاسها أقل من 192.31 ديسيتكس ولا يقل عن 125 ديسيتكس (يزيد عن 52 رقم متري	52051400
	Iran	868,992,000	595,200	822,770		ايران	Kilo	ولا يتجاوز 80 رقم متري)	
	<b>Total</b>	<b>1,014,193,380</b>	<b>694,653</b>	<b>1,040,090</b>	<b>0</b>	<b>المجموع</b>			

الاستيرادات السلعية (غير النفطية) حسب السلعة وبلد المنشأ لسنة 2021  
Imports (non-oil) by commodity and origin country for the year 2021

Con. Table (10) - Follow

تابع جدول (10) - يتبع

Commodity	Country	القيمة بالدينار	القيمة بالدولار	الوزن (كغم)	الكمية	بلد المنشأ	الوحدة القياسية	وصف السلعة	HS
		Value(I.D)	Value(\$)	Weight(K.G)	Quantity		Unit		
Cotton yarn (other than sewing thread), containing 85 % or more by weight of cotton, not put up for retail sale Single yarn, of combed fibres Measuring less than 125 decitex but not less than 106.38 decitex (exceeding 80 metric number but not exceeding 94	Saudi Arabia	32,482,080	22,248	70,400		المملكة العربية السعودية	Kilo	خيوط قطن مفردة من الياق ممشطة تحتوي على 85% وزنا او اكثر من القطن غير مهياة للبيع بالتجزئة مقاسها أقل من ديسينكس ولكن لا 125 يقل عن 106.38 ديسينكس (يزيد عن 80 رقم متري ولا يتجاوز 94 رقم متري)	52052600
	China	196,662,000	134,700	210,000		الصين	Kilo		
	Iran	96,062,160	65,796	174,950		ايران	Kilo		
	United States of America	10,220,000	7,000	20,000		الولايات المتحدة الامريكية	Kilo		
	<b>Total</b>		<b>335,426,240</b>	<b>229,744</b>	<b>475,350</b>	<b>0</b>	<b>المجموع</b>		
Woven fabrics of cotton, containing 85 % or more by weight of cotton, weighing not more than 200 g/m2 Unbleached.Plain weave, weighing not more than 100 g/m2	Syria	150,969,000	102,700	8,000	7,600	الجمهورية العربية السورية	M	اقمشة نسج قطنية تحتوي على 85% وزنا أو أكثر من القطن، لا يزن المتر المربع منها أكثر من 200 غم غير مقصورة بنسج سادة لا يزن المتر المربع منها أكثر من 100 جم	52081100
	Jordan	7,884,000	5,400	5,300	7,000	المملكة الاردنية الهاشمية	M		
	Saudi Arabia	64,970,000	44,500	40,500	15,500	المملكة العربية السعودية	M		
	China	1,186,800,260	812,497	273,500	183,800	الصين	M		

الاستيرادات السلعية (غير النفطية) حسب السلعة وبلد المنشأ لسنة 2021  
Imports (non-oil) by commodity and origin country for the year 2021

Con. Table (10) - Follow

تابع جدول (10) - يتبع

Commodity	Country	القيمة بالدينار	القيمة بالدولار	الوزن (كغم)	الكمية	بلد المنشأ	الوحدة القياسية	وصف السلعة	HS
		Value(I.D)	Value(\$)	Weight(K.G)	Quantity		Unit		
	Iran	491,932,400	336,940	348,120	221,000	ايران	M		
	Thailand	188,598,420	129,177	7,500	12,600	تايلند	M		
	Kazakhstan	729,976,740	499,874	404,500	220,500	كازخستان	M		
	<b>Total</b>	<b>2,821,130,820</b>	<b>1,931,088</b>	<b>1,087,420</b>	<b>668,000</b>	<b>المجموع</b>			
Woven fabrics of cotton, containing 85 % or more by weight of cotton, weighing not more than 200 g/m2 Unbleached Plain weave, weighing more than 100 g/m2	Iran	26,426,000	18,100	17,900	72,400	ايران	M	اقمشة نسج قطنية تحتوي على 85% وزنا أو أكثر من القطن، لا يزن المتر المربع منها أكثر من 200 غم غير مقصورة بنسج سادة يزن المتر المربع منها أكثر من 100 جم	52081200
	<b>Total</b>	<b>26,426,000</b>	<b>18,100</b>	<b>17,900</b>	<b>72,400</b>	<b>المجموع</b>			
Woven fabrics of cotton, containing 85 % or more by weight of cotton, weighing not more than 200 g/m2 Unbleached 3thread or 4thread twill, including cross twill	Saudi Arabia	17,520,000	12,000	12,000	15,000	المملكة العربية السعودية	M	اقمشة نسج قطنية تحتوي على 85% وزنا أو أكثر من القطن، لا يزن المتر المربع منها أكثر من 200 غم غير مقصورة بنسج تويل سرجية ثلاثي أو رباعي الخيوط بما فيه التويل المتقاطع	52081300
	China	151,058,900	103,465	56,500	274,500	الصين	M		
	Iran	128,970,560	88,336	97,800	69,000	ايران	M		
	India	26,046,400	17,840	30,000	14,000	الهند	M		
	<b>Total</b>	<b>323,595,860</b>	<b>221,641</b>	<b>196,300</b>	<b>372,500</b>	<b>المجموع</b>			

الاستيرادات السلعية (غير النفطية) حسب السلعة وبلد المنشأ لسنة 2021  
Imports (non-oil) by commodity and origin country for the year 2021

Con. Table (10) - Follow

تابع جدول (10) - يتبع

Commodity	Country	القيمة بالدينار	القيمة بالدولار	الوزن (كغم)	الكمية	بلد المنشأ	الوحدة القياسية	وصف السلعة	HS
		Value(I.D)	Value(\$)	Weight(K.G)	Quantity		Unit		
Woven fabrics of cotton, containing 85 % or more by weight of cotton, weighing not more than 200 g/m2 Unbleached of Other fabrics	Jordan	8,760,000	6,000	6,000	15,000	المملكة الاردنية الهاشمية	M	اقمشة نسج قطنية تحتوي على 85% وزنا أو أكثر من القطن، لا يزن المتر المربع منها أكثر من 200 غم غير مقصورة بنسج اخر	52081900
	European Union	46,410,480	31,788	12,000	14,000	الاتحاد الاوربي	M		
	China	449,665,400	307,990	264,000	318,000	الصين	M		
	Iran	14,261,280	9,768	12,000	14,000	ايران	M		
	<b>Total</b>		<b>519,097,160</b>	<b>355,546</b>	<b>294,000</b>	<b>361,000</b>	<b>المجموع</b>		
Woven fabrics of cotton, containing 85 % or more by weight of cotton, weighing not more than 200 g/m2bleached,.Plain weave, weighing not more than 100 g/m2	Jordan	734,380	503	503	600	المملكة الاردنية الهاشمية	M	اقمشة نسج قطنية تحتوي على 85% وزنا أو أكثر من القطن، لا يزن المتر المربع منها أكثر من 200 غم مقصورة بنسج سادة لا يزن المتر المربع منها اكثر من 100 جم	52082100
	China	38,230,100	26,185	31,700	88,900	الصين	M		
	India	11,972,000	8,200	10,000	4,200	الهند	M		
	<b>Total</b>		<b>50,936,480</b>	<b>34,888</b>	<b>42,203</b>	<b>93,700</b>	<b>المجموع</b>		
Woven fabrics of cotton, containing 85 % or more by weight of cotton, weighing not more than 200 g/m2bleached,.Plain weave, weighing more than 100 g/m2	China	356,072,100	243,885	207,315	142,800	الصين	M	اقمشة نسج قطنية تحتوي على 85% وزنا أو أكثر من القطن، لا يزن المتر المربع منها أكثر من 200 غم مقصورة بنسج سادة يزن المتر المربع منها اكثر من 100 جم	52082200
	Iran	266,924,500	182,825	180,160	49,000	ايران	M		



الاستيرادات السلعية (غير النفطية) حسب السلعة وبلد المنشأ لسنة 2021  
Imports (non-oil) by commodity and origin country for the year 2021

Con. Table (10) - Follow

تابع جدول (10) - يتبع

Commodity	Country	القيمة بالدينار	القيمة بالدولار	الوزن (كغم)	الكمية	بلد المنشأ	الوحدة القياسية	وصف السلعة	HS
		Value(I.D)	Value(\$)	Weight(K.G)	Quantity		Unit		
	<b>Total</b>	<b>622,996,600</b>	<b>426,710</b>	<b>387,475</b>	<b>191,800</b>	<b>المجموع</b>			
Woven fabrics of cotton, containing 85 % or more by weight of cotton, weighing not more than 200 g/m2bleached,. Of Other fabrics	China	47,355,100	32,435	156,900	200,000	الصين	M	اقمشة نسج قطنية تحتوي على 85% وزنا أو أكثر من القطن، لا يزن المتر المربع منها أكثر من 200 غم مقصورة بنسج اخر	52082900
	<b>Total</b>	<b>47,355,100</b>	<b>32,435</b>	<b>156,900</b>	<b>200,000</b>	<b>المجموع</b>			
Woven fabrics of cotton, containing 85 % or more by weight of cotton, weighing not more than 200 g/m2 Dyed .Plain weave, weighing not more than 100 g/m2	China	74,778,280	51,218	16,000	8,000	الصين	M	اقمشة نسج قطنية تحتوي على 85% وزنا أو أكثر من القطن، لا يزن المتر المربع منها أكثر من 200 غم مصبوغة بنسج سادة لا يزن المتر المربع منها أكثر من 100 جم	52083100
	Iran	114,756,000	78,600	24,000	12,000	ايران	M		
	Pakistan	4,380,000	3,000	4,000	2,000	باكستان	M		
	<b>Total</b>	<b>193,914,280</b>	<b>132,818</b>	<b>44,000</b>	<b>22,000</b>	<b>المجموع</b>			
Woven fabrics of cotton, containing 85 % or more by weight of cotton, weighing not more than 200 g/m2 Dyed .3thread or 4thread twill, including cross twill	China	115,639,300	79,205	88,000	40,000	الصين	M	اقمشة نسج قطنية تحتوي على 85% وزنا أو أكثر من القطن، لا يزن المتر المربع منها أكثر من 200 غم مصبوغة بنسج تويل سرجية ثلاثي أو رباعي الخيوط بما فيه التويل المتقاطع	52083300
	<b>Total</b>	<b>115,639,300</b>	<b>79,205</b>	<b>88,000</b>	<b>40,000</b>	<b>المجموع</b>			

الاستيرادات السلعية (غير النفطية) حسب السلعة وبلد المنشأ لسنة 2021  
Imports (non-oil) by commodity and origin country for the year 2021

Con. Table (10) - Follow

تابع جدول (10) - يتبع

Commodity	Country	القيمة بالدينار	القيمة بالدولار	الوزن (كغم)	الكمية	بلد المنشأ	الوحدة القياسية	وصف السلعة	HS
		Value(I.D)	Value(\$)	Weight(K.G)	Quantity		Unit		
Woven fabrics of cotton, containing 85 % or more by weight of cotton, weighing not more than 200 g/m2 . Printed. Plain weave, weighing more than 100 g/m2	Saudi Arabia	17,520,000	12,000	12,000	15,000	المملكة العربية السعودية	M	اقمشة نسج قطنية تحتوي على 85% وزنا أو أكثر من القطن، لا يزن المتر المربع منها أكثر من 200 غم مطبوعة بنسج سادقيزن المتر المربع منها أكثر من 100 جم	52085200
	<b>Total</b>	<b>17,520,000</b>	<b>12,000</b>	<b>12,000</b>	<b>15,000</b>	<b>المجموع</b>			
Woven fabrics of cotton, containing less than 85 % by weight of cotton, mixed mainly or solely with manmade fibres, weighing not more than 200 g/m2.Dyed .Plain weave	Iran	33,463,200	22,920	22,000	1,000	ايران	M	اقمشة منسوجة من قطن تحتوي على أقل من 85% وزنا من القطن 85% ممزوجة بصورة رئيسية أو حصرية مع اليااف تركيبية أو اصطناعية، لا يزيد وزن المتر المربع منها عن 200 غم مصبوغة بنسج سادة	52103100
	<b>Total</b>	<b>33,463,200</b>	<b>22,920</b>	<b>22,000</b>	<b>1,000</b>	<b>المجموع</b>			
Other woven fabrics of cotton .Weighing not more than 200 g/m2.Dyed	China	21,662,020	14,837	14,837	74,185	الصين	M	اقمشة اخر منسوجة من قطن لا يزن المتر المربع منها أكثر من 200 غم مصبوغة	52121300
	<b>Total</b>	<b>21,662,020</b>	<b>14,837</b>	<b>14,837</b>	<b>74,185</b>	<b>المجموع</b>			
Other woven fabrics of cotton .Weighing not more than 200 g/m2.Printed	China	54,472,600	37,310	37,310	186,550	الصين	M	اقمشة اخر منسوجة من قطن لا يزن المتر المربع منها أكثر من 200 غم مطبوعة	52121500
	<b>Total</b>	<b>54,472,600</b>	<b>37,310</b>	<b>37,310</b>	<b>186,550</b>	<b>المجموع</b>			

الاستيرادات السلعية (غير النفطية) حسب السلعة وبلد المنشأ لسنة 2021  
Imports (non-oil) by commodity and origin country for the year 2021

Con. Table (10) - Follow

تابع جدول (10) - يتبع

Commodity	Country	القيمة بالدينار	القيمة بالدولار	الوزن (كغم)	الكمية	بلد المنشأ	الوحدة القياسية	وصف السلعة	HS
		Value(I.D)	Value(\$)	Weight(K.G)	Quantity		Unit		
Other woven fabrics of cotton Weighing more than 200 g/m2 Unbleached	China	6,987,560	4,786	4,786	23,930	الصين	M	اقمشة اخر منسوجة من قطن يزن المتر المربع منها أكثر من 200 غم غير مقصورة	52122100
	<b>Total</b>	<b>6,987,560</b>	<b>4,786</b>	<b>4,786</b>	<b>23,930</b>	<b>المجموع</b>			
Other woven fabrics of cotton Weighing more than 200 g/m2 .Dyed	China	22,053,300	15,105	15,105	75,525	الصين	M	اقمشة اخر منسوجة من قطن يزن المتر المربع منها أكثر من 200 غم مصبوغة	52122300
	<b>Total</b>	<b>22,053,300</b>	<b>15,105</b>	<b>15,105</b>	<b>75,525</b>	<b>المجموع</b>			
	<b>Total chapter</b>	<b>6,404,232,160</b>	<b>4,385,267</b>	<b>4,121,851</b>	<b>2,397,590</b>	<b>مجموع الفصل</b>			
Other vegetable tEXtile fibres; paper yarn and woven fabrics of paper yarn.								ألياف نسجية نباتية آخر ؛ خيوط من ورق ونسجها	53
Jute or other textile bast fibers other (except flax, hemp, aimed), raw or processed but not spun; tow and waste of these fibers (including yarn waste and garnetted stock).	China	16,297,980	11,163	5,000		الصين	Kilo	غيرها من جوت أو ألياف نسجية لحائية آخر باستثناء الكتان والقنب) والرامي)، خاما أو معالجة، ولكن غير مغزولة؛ مشاققة وفضلات هذه الألياف (بما فيها فضلات الخيوط والنسالة)	53039000
	Kazakhstan	6,306,300	4,290	2,500		كازخستان	Kilo		
	<b>Total</b>	<b>22,604,280</b>	<b>15,453</b>	<b>7,500</b>	<b>0</b>	<b>المجموع</b>			
Sisal and other textile fibers of the type (dry) raw or processed but not spun	Egypt	8,395,000	5,750	11,500		جمهورية مصر العربية	Kilo	سيسال والياف نسجية اخر من نوع (اجاف) خام او معالجة ولكن غير مغزولة	53041000
	China	149,149,220	102,157	124,825		الصين	Kilo		

الاستيرادات السلعية (غير النفطية) حسب السلعة وبلد المنشأ لسنة 2021  
Imports (non-oil) by commodity and origin country for the year 2021

Con. Table (10) - Follow

تابع جدول (10) - يتبع

Commodity	Country	القيمة بالدينار	القيمة بالدولار	الوزن (كغم)	الكمية	بلد المنشأ	الوحدة القياسية	وصف السلعة	HS
		Value(I.D)	Value(\$)	Weight(K.G)	Quantity		Unit		
	Iran	120,209,100	82,335	109,780		ايران	Kilo		
	<b>Total</b>	<b>277,753,320</b>	<b>190,242</b>	<b>246,105</b>	<b>0</b>	<b>المجموع</b>			
Single flax yarn	China	7,678,140	5,259	10,000		الصين	Kilo	خيوط كتان مفردة	53061000
	<b>Total</b>	<b>7,678,140</b>	<b>5,259</b>	<b>10,000</b>	<b>0</b>	<b>المجموع</b>			
Yarn of jute or other textile bast fibers of heading 53.03 Single	European Union	38,170,240	26,144	86,002		الاتحاد الاوربي	Kilo	خيوط من جوت أو من ألياف نسجية لحائية أخرى داخلية في البند 53.03 مفردة	53071000
	China	461,060,610	315,645	1,128,279		الصين	Kilo		
	Indonesia	181,787,520	124,512	124,512		اندونيسيا	Kilo		
	Kazakhstan	70,656,000	48,350	14,500		كازخستان	Kilo		
	<b>Total</b>	<b>751,674,370</b>	<b>514,651</b>	<b>1,353,293</b>	<b>0</b>	<b>المجموع</b>			
Yarn of jute or other textile bast fibers of heading 53.03 or multiple (folded)	China	15,718,360	10,766	9,000		الصين	Kilo	خيوط من جوت أو من ألياف نسجية لحائية أخرى داخلية في البند 53.03 مزوية أو متعددة الزوى	53072000
	Kazakhstan	22,316,100	15,285	7,500		كازخستان	Kilo		
	<b>Total</b>	<b>38,034,460</b>	<b>26,051</b>	<b>16,500</b>	<b>0</b>	<b>المجموع</b>			
Woven fabrics of flax containing less than 85% by weight of flax Unbleached or bleached	Taiwan (Formosa)	50,491,180	34,583	34,583	172,915	تايبوان (فرموزا)	M	اقمشة منسوجة من كتان تحتوي على اقل من 85% وزنا من الكتان غير مقصورة او مقصورة	53092100
	<b>Total</b>	<b>50,491,180</b>	<b>34,583</b>	<b>34,583</b>	<b>172,915</b>	<b>المجموع</b>			
Woven fabrics of jute or of other textile bast fibers of heading 53.03 is Unbleached	Iran	74,611,840	51,104	51,104	170,340	ايران	M	اقمشة منسوجة من جوت أو من الياف نسجية لحائية أخرى داخلية في البند 53.03 غير مقصورة	53101000
	Bangladesh	72,883,200	49,920	35,040	116,800	بنغلادش	M		
	<b>Total</b>	<b>147,495,040</b>	<b>101,024</b>	<b>86,144</b>	<b>287,140</b>	<b>المجموع</b>			

الاستيرادات السلعية (غير النفطية) حسب السلعة وبلد المنشأ لسنة 2021  
Imports (non-oil) by commodity and origin country for the year 2021

Con. Table (10) - Follow

تابع جدول (10) - يتبع

Commodity	Country	القيمة بالدينار	القيمة بالدولار	الوزن (كغم)	الكمية	بلد المنشأ	الوحدة القياسية	وصف السلعة	HS
		Value(I.D)	Value(\$)	Weight(K.G)	Quantity		Unit		
	<b>Total chapter</b>	<b>1,295,730,790</b>	<b>887,263</b>	<b>1,754,125</b>	<b>460,055</b>	<b>مجموع الفصل</b>			
Man-made filaments.								شعيرات تركيبية واصطناعية	54
Artificial filament sewing thread, for retail	Iran	22,757,020	15,587	31,174		ايران	Kilo	خيوط الخياطة من شعيرات اصطناعية، وإن كانت مهيأة للبيع بالتجزئة	54012010
	<b>Total</b>	<b>22,757,020</b>	<b>15,587</b>	<b>31,174</b>	<b>0</b>	<b>المجموع</b>			
Of synthetic filament yarn high tenacity size less than 67 of the polyesters	China	214,474,000	146,900	101,000		الصين	Kilo	خيوط من شعيرات تركيبية عالية المتانة بمقاس أقل من 67 من بوليستر	54022000
	Iran	4,858,880	3,328	8,320		ايران	Kilo		
	<b>Total</b>	<b>219,332,880</b>	<b>150,228</b>	<b>109,320</b>	<b>0</b>	<b>المجموع</b>			
Other yarn other synthetic filaments of a single, twisted for no longer than screw of 50 m of nylon polyesters	Iran	12,544,320	8,592	21,000		ايران	Kilo	غيرها من خيوط أخرى من شعيرات تركيبية مفردة، مفتولة بما لا يزيد عن 50 برمة في المتر من نايلون بوليستر	54025900
	<b>Total</b>	<b>12,544,320</b>	<b>8,592</b>	<b>21,000</b>	<b>0</b>	<b>المجموع</b>			
Other yarn, synthetic filament or multi-folded corners size less than 67 decitex of polyesters	Jordan	321,200	220	400		المملكة الاردنية الهاشمية	Kilo	خيوط أخرى، من شعيرات تركيبية مزوية أو متعددة الزوي بمقاس أقل من 67 ديسيتكس من بوليستر	54026200
	Saudi Arabia	93,250,200	63,870	159,675		المملكة العربية السعودية	Kilo		
	European Union	58,664,260	40,181	100,453		الاتحاد الاوربي	Kilo		
	China	2,119,710,040	1,451,774	3,581,021		الصين	Kilo		

الاستيرادات السلعية (غير النفطية) حسب السلعة وبلد المنشأ لسنة 2021  
Imports (non-oil) by commodity and origin country for the year 2021

Con. Table (10) - Follow

تابع جدول (10) - يتبع

Commodity	Country	القيمة بالدينار	القيمة بالدولار	الوزن (كغم)	الكمية	بلد المنشأ	الوحدة القياسية	وصف السلعة	HS
		Value(I.D)	Value(\$)	Weight(K.G)	Quantity		Unit		
	Iran	311,650,560	213,400	353,646		ايران	Kilo		
	<b>Total</b>	<b>2,583,596,260</b>	<b>1,769,445</b>	<b>4,195,195</b>	<b>0</b>	<b>المجموع</b>			
Woven fabrics obtained from high tenacity yarn of nylon or other polyamides or of polyesters	Jordan	37,230,000	25,500	25,500	20,000	المملكة الاردنية الهاشمية	M	اقمشة منسوجة متحصل عليها من خيوط شعيرات تركيبية عالية المتانة من نايلون أو من بولي اميدات أخرى أو من بوليستررات	54071000
	Kuwait	12,775,000	8,750	8,750	10,000	الكويت	M		
	Saudi Arabia	10,220,000	7,000	7,000	5,000	المملكة العربية السعودية	M		
	European Union	90,017,760	61,656	61,656	20,000	الاتحاد الاوربي	M		
	China	498,549,120	341,472	414,759	1,004,374	الصين	M		
	Turkey	4,566,880	3,128	7,820	39,100	تركيا	M		
	Iran	1,028,286,730	702,845	783,833	1,946,150	ايران	M		
	<b>Total</b>	<b>1,681,645,490</b>	<b>1,150,351</b>	<b>1,309,318</b>	<b>3,044,624</b>	<b>المجموع</b>			
Woven fabrics of other synthetic filament yarn, containing 85% or more by weight of nylon filaments or other polyamides Unbleached or bleached	China	161,093,480	110,338	110,338	551,690	الصين	M	اقمشة منسوجة من خيوط شعيرات تركيبية أخرى تحتوي على 85% أو أكثر وزنا من شعيرات نايلون أو بولي اميدات أخرى غير مقصورة أو مقصورة	54074100
	<b>Total</b>	<b>161,093,480</b>	<b>110,338</b>	<b>110,338</b>	<b>551,690</b>	<b>المجموع</b>			
Woven fabrics of other synthetic filament yarn, containing 85% or more by weight of nylon filaments or other polyamides Dyed	France	43,610,200	29,870	29,870	119,480	فرنسا	M	اقمشة منسوجة من خيوط شعيرات تركيبية أخرى تحتوي على 85% أو أكثر وزنا من شعيرات نايلون أو بولي اميدات أخرى مصبوغة	54074200

الاستيرادات السلعية (غير النفطية) حسب السلعة وبلد المنشأ لسنة 2021  
Imports (non-oil) by commodity and origin country for the year 2021

Con. Table (10) - Follow

تابع جدول (10) - يتبع

Commodity	Country	القيمة بالدينار	القيمة بالدولار	الوزن (كغم)	الكمية	بلد المنشأ	الوحدة القياسية	وصف السلعة	HS
		Value(I.D)	Value(\$)	Weight(K.G)	Quantity		Unit		
	European Union	24,345,500	16,675	16,675	66,700	الاتحاد الاوربي	M		
	China	453,038,000	310,300	310,300	1,241,200	الصين	M		
	Turkey	8,030,000	5,500	5,500	22,000	تركيا	M		
	Iran	349,840,060	239,586	241,182	964,728	ايران	M		
	<b>Total</b>	<b>878,863,760</b>	<b>601,931</b>	<b>603,527</b>	<b>2,414,108</b>	<b>المجموع</b>			
Other woven fabrics containing 85 % or more by weight of nontextured polyester filaments	China	57,648,100	39,485	39,485	197,425	الصين	M	غيرها من اقمشة منسوجة أخرى، تحتوي على أو أكثر وزنا من 85% شعيرات البولبيستر	54076900
	<b>Total</b>	<b>57,648,100</b>	<b>39,485</b>	<b>39,485</b>	<b>197,425</b>	<b>المجموع</b>			
Other woven fabrics, containing 85% or more by weight of synthetic filaments is Dyed	Turkey	544,073,380	372,653	372,653	1,490,612	تركيا	M	اقمشة منسوجة أخرى تحتوي على 85% أو أكثر وزنا من الشعيرات التركيبية مصبوغة	54077200
	<b>Total</b>	<b>544,073,380</b>	<b>372,653</b>	<b>372,653</b>	<b>1,490,612</b>	<b>المجموع</b>			
Other woven fabrics, containing 85% or more by weight of synthetic filaments is Printed	China	40,443,460	27,701	27,701	138,505	الصين	M	اقمشة منسوجة أخرى تحتوي على 85% أو أكثر وزنا من الشعيرات التركيبية مطبوعة	54077400
	<b>Total</b>	<b>40,443,460</b>	<b>27,701</b>	<b>27,701</b>	<b>138,505</b>	<b>المجموع</b>			
Woven fabrics of synthetic filament yarn is Dyed	China	192,853,710	131,193	131,193	655,965	الصين	M	اقمشة منسوجة اخر من خيوط ذات شعيرات تركيبية مصبوغة	54079200
	<b>Total</b>	<b>192,853,710</b>	<b>131,193</b>	<b>131,193</b>	<b>655,965</b>	<b>المجموع</b>			
Woven fabrics of synthetic filament yarn is Printed	China	64,069,950	43,585	43,585	174,340	الصين	M	اقمشة منسوجة اخر من خيوط ذات شعيرات تركيبية مطبوعة	54079400
	<b>Total</b>	<b>64,069,950</b>	<b>43,585</b>	<b>43,585</b>	<b>174,340</b>	<b>المجموع</b>			

الاستيرادات السلعية (غير النفطية) حسب السلعة وبلد المنشأ لسنة 2021  
Imports (non-oil) by commodity and origin country for the year 2021

Con. Table (10) - Follow

تابع جدول (10) - يتبع

Commodity	Country	القيمة بالدينار	القيمة بالدولار	الوزن (كغم)	الكمية	بلد المنشأ	الوحدة القياسية	وصف السلعة	HS
		Value(I.D)	Value(\$)	Weight(K.G)	Quantity		Unit		
Other woven fabrics, containing 85% or more by weight of filaments or platelets, or similar forms, prosthesis is Unbleached or bleached	China	103,108,120	70,622	70,622	353,110	الصين	M	أقمشة منسوجة أخرى تحتوي على 85% أو أكثر وزناً من شعيرات أو من صفيحات أو من أشكال مماثلة، إصطناعية غير مقصورة أو مقصورة	54082100
	<b>Total</b>	<b>103,108,120</b>	<b>70,622</b>	<b>70,622</b>	<b>353,110</b>	<b>المجموع</b>			
<b>Total chapter</b>		<b>6,562,029,930</b>	<b>4,491,711</b>	<b>7,065,111</b>	<b>9,020,379</b>	<b>مجموع الفصل</b>			
Man-made staple fibres.								ألياف تركيبية أو إصطناعية غير مستمرة	55
Tuft of synthetic filaments of nylon or other polyamides	Jordan	159,525,440	109,264	116,875		المملكة الاردنية الهاشمية	Kilo	خصل من شعيرات تركيبية من نايلون أو من بولي اميدات أخرى	55011000
	Kuwait	32,266,000	22,100	29,450		الكويت	Kilo		
	China	195,632,700	133,995	162,700		الصين	Kilo		
	Iran	1,506,291,620	1,028,447	1,175,300		ايران	Kilo		
	<b>Total</b>	<b>1,893,715,760</b>	<b>1,293,806</b>	<b>1,484,325</b>	<b>0</b>	<b>المجموع</b>			
SYNTHETIC STAPLE FIBRES,NOT CARDED,COMBED OR OTHERWISE PROCESSED FOR SPINNING OF NYLON OR OTHER POLYAMIDES .	Jordan	27,375,000	18,750	24,400		المملكة الاردنية الهاشمية	Kilo	ألياف تركيبية غير مستمرة، غير مندوفة ولا ممشطة ولا محضرة بطريقة أخرى للغزل من نايلون او غيره من بولي اميدات اخر	55031000
	Saudi Arabia	4,204,800	2,880	7,200		المملكة العربية السعودية	Kilo		
	Iran	90,812,000	62,200	155,500		ايران	Kilo		
	Kazakhstan	64,345,120	44,072	18,000		كازخستان	Kilo		
	<b>Total</b>	<b>186,736,920</b>	<b>127,902</b>	<b>205,100</b>	<b>0</b>	<b>المجموع</b>			



الاستيرادات السلعية (غير النفطية) حسب السلعة وبلد المنشأ لسنة 2021  
Imports (non-oil) by commodity and origin country for the year 2021

Con. Table (10) - Follow

تابع جدول (10) - يتبع

Commodity	Country	القيمة بالدينار	القيمة بالدولار	الوزن (كغم)	الكمية	بلد المنشأ	الوحدة القياسية	وصف السلعة	HS
		Value(I.D)	Value(\$)	Weight(K.G)	Quantity		Unit		
Synthetic staple fibers, Carded or combed or otherwise prepared for spinning of nylon or other polyamides	Jordan	1,122,748,760	769,006	330,420		المملكة الاردنية الهاشمية	Kilo	ألياف تركيبية غير مستمرة، مندوفة أو ممشطة أو محضرة بطريقة أخرى للغزل من نايلون أو من بولي اميدات	55061000
	Kuwait	154,146,800	105,580	123,420		الكويت	Kilo		
	United Arab Emirates	9,633,080	6,598	8,796		الامارات العربية المتحدة	Kilo		
	Austria	130,053,880	89,078	14,710		النمسا	Kilo		
	Russian Federation	4,745,000	3,250	1,500		روسيا الاتحادية	Kilo		
	China	137,464,840	94,154	62,500		الصين	Kilo		
	Iran	4,771,810,295	3,261,570	4,174,875		ايران	Kilo		
	Malaysia	13,140,000	9,000	12,000		ماليزيا	Kilo		
	Kazakhstan	237,048,210	162,301	96,000		كازخستان	Kilo		
	<b>Total</b>		<b>6,580,790,865</b>	<b>4,500,537</b>	<b>4,824,221</b>	<b>0</b>	<b>المجموع</b>		
Synthetic staple fibers, Carded or combed or otherwise prepared for spinning of polyester	Jordan	496,400	340	850		المملكة الاردنية الهاشمية	Kilo	ألياف تركيبية غير مستمرة، مندوفة أو محضرة بطريقة أخرى للغزل من بوليستر	55062000
	China	7,300,000	5,000	12,500		الصين	Kilo		
	Iran	143,044,960	97,976	244,940		ايران	Kilo		
	<b>Total</b>		<b>150,841,360</b>	<b>103,316</b>	<b>258,290</b>	<b>0</b>	<b>المجموع</b>		

الاستيرادات السلعية (غير النفطية) حسب السلعة وبلد المنشأ لسنة 2021  
Imports (non-oil) by commodity and origin country for the year 2021

Con. Table (10) - Follow

تابع جدول (10) - يتبع

Commodity	Country	القيمة بالدينار	القيمة بالدولار	الوزن (كغم)	الكمية	بلد المنشأ	الوحدة القياسية	وصف السلعة	HS
		Value(I.D)	Value(\$)	Weight(K.G)	Quantity		Unit		
Printed woven fabrics of synthetic fibers is not continuous, of polyester containing less than 85% by weight of such fibers, mixed mainly or solely with cotton, of a weight not exceeding 170 g / m <sup>2</sup> , weaving masters	Iran	10,366,000	7,100	7,100	35,500	ايران	M	اقمشة منسوجة مطبوعة من ألياف تركيبية غير مستمرة، من بوليستر تحتوي على أقل من 85% وزنا من تلك الألياف، مخلوطة بصورة رئيسية أو حصرياً بقطن، بوزن لا يتجاوز 170 غم/م <sup>2</sup> ، بنسج سادة	55134100
	<b>Total</b>	<b>10,366,000</b>	<b>7,100</b>	<b>7,100</b>	<b>35,500</b>	<b>المجموع</b>			
Woven fabrics of synthetic fibers is not continuous, of polyester containing less than 85% by weight of such fibers, mixed mainly or solely with cotton, of a weight exceeding 170 g / m <sup>2</sup> , weave pillow Unbleached or bleached	European Union	35,843,000	24,550	24,550	122,750	الاتحاد الاوربي	M	اقمشة منسوجة من ألياف تركيبية غير مستمرة، من بوليستر تحتوي على أقل من 85% وزنا من تلك الألياف، مخلوطة بصورة رئيسية أو حصرياً بقطن، بوزن يتجاوز 170 غم/م <sup>2</sup> ، بنسج سادة غير مقصورة أو مقصورة	55141100
	China	24,659,400	16,890	16,890	84,450	الصين	M		
	<b>Total</b>	<b>60,502,400</b>	<b>41,440</b>	<b>41,440</b>	<b>207,200</b>	<b>المجموع</b>			

الاستيرادات السلعية (غير النفطية) حسب السلعة وبلد المنشأ لسنة 2021  
Imports (non-oil) by commodity and origin country for the year 2021

Con. Table (10) - Follow

تابع جدول (10) - يتبع

Commodity	Country	القيمة بالدينار	القيمة بالدولار	الوزن (كغم)	الكمية	بلد المنشأ	الوحدة القياسية	وصف السلعة	HS
		Value(I.D)	Value(\$)	Weight(K.G)	Quantity		Unit		
Dyed woven fabrics of synthetic fibers is not continuous, of polyester containing less than 85% by weight of such fibers, mixed mainly or solely with cotton, of a weight exceeding 170 g / m <sup>2</sup> , weaving masters	China	102,944,600	70,510	70,510	352,550	الصين	M	اقمشة منسوجة مصبوغة من ألياف تركيبية غير مستمرة، من بوليستر تحتوي على أقل من وزنا من تلك 85% الألياف، مخلوطة بصورة، رئيسية أو حصرية بقطن بوزن يتجاوز 170 غم/م <sup>2</sup> ، بنسج سادة	55142100
	<b>Total</b>	<b>102,944,600</b>	<b>70,510</b>	<b>70,510</b>	<b>352,550</b>	<b>المجموع</b>			
Woven fabrics of yarns of different colors of synthetic fibers is not continuous, of polyester containing less than 85% by weight of such fibers, mixed mainly or solely with cotton, of a weight exceeding 170 g / m <sup>2</sup> , weaving masters	China	29,024,800	19,880	19,880	99,400	الصين	M	اقمشة منسوجة من خيوط مختلفة الالوان من ألياف تركيبية غير مستمرة، من بوليستر تحتوي على أقل من وزنا من تلك 85% الألياف، مخلوطة بصورة، رئيسية أو حصرية بقطن بوزن يتجاوز 170 غم/م <sup>2</sup> ، بنسج سادة	55143100
	Iran	158,526,800	108,580	108,310	541,550	ايران	M		
	<b>Total</b>	<b>187,551,600</b>	<b>128,460</b>	<b>128,190</b>	<b>640,950</b>	<b>المجموع</b>			

الاستيرادات السلعية (غير النفطية) حسب السلعة وبلد المنشأ لسنة 2021  
Imports (non-oil) by commodity and origin country for the year 2021

Con. Table (10) - Follow

تابع جدول (10) - يتبع

Commodity	Country	القيمة بالدينار	القيمة بالدولار	الوزن (كغم)	الكمية	بلد المنشأ	الوحدة القياسية	وصف السلعة	HS
		Value(I.D)	Value(\$)	Weight(K.G)	Quantity		Unit		
Printed woven fabrics of synthetic fibers is not continuous, of polyester containing less than 85% by weight of such fibers, mixed mainly or solely with cotton, of a weight exceeding 170 g / m <sup>2</sup> , weaving masters	China	45,727,200	31,320	31,320	184,236	الصين	M	اقمشة منسوجة مطبوعة من ألياف تركيبية غير مستمرة، من بوليستر تحتوي على أقل من وزنا من تلك 85% الألياف، مخلوطة بصورة، رئيسية أو حصرية بقطن بوزن يتجاوز 170 غم/م <sup>2</sup> ، بنسج سادة	55144100
	<b>Total</b>	<b>45,727,200</b>	<b>31,320</b>	<b>31,320</b>	<b>184,236</b>	<b>المجموع</b>			
Printed woven fabrics of synthetic fibers is not continuous, of polyester containing less than 85% by weight of such fibers, mixed mainly or solely with cotton, of a weight exceeding 170 g / m <sup>2</sup> , Tuol weave saddle strings trio or quartet, including cross	European Union	370,397,620	253,697	253,697	1,014,788	الاتحاد الاوربي	M	اقمشة منسوجة مطبوعة من ألياف تركيبية غير مستمرة، من بوليستر تحتوي على أقل من وزنا من تلك 85% الألياف، مخلوطة بصورة، رئيسية أو حصرية بقطن بوزن يتجاوز 170 غم/م <sup>2</sup> ، بنسج تويل سرجية ثلاثي أو رباعي الخيوط بما فيه التويل المتقاطع	55144200
	China	63,495,400	43,490	43,490	217,450	الصين	M		
	Turkey	228,869,600	156,760	156,760	627,040	تركيا	M		
	<b>Total</b>	<b>662,762,620</b>	<b>453,947</b>	<b>453,947</b>	<b>1,859,278</b>	<b>المجموع</b>			

الاستيرادات السلعية (غير النفطية) حسب السلعة وبلد المنشأ لسنة 2021  
Imports (non-oil) by commodity and origin country for the year 2021

Con. Table (10) - Follow

تابع جدول (10) - يتبع

Commodity	Country	القيمة بالدينار	القيمة بالدولار	الوزن (كغم)	الكمية	بلد المنشأ	الوحدة القياسية	وصف السلعة	HS
		Value(I.D)	Value(\$)	Weight(K.G)	Quantity		Unit		
Printed woven fabrics of synthetic fibers is not continuous, of polyester containing less than 85% by weight of such fibers, mixed mainly or solely with cotton, of a weight exceeding 170 g / m <sup>2</sup>	Jordan	70,189,500	48,075	48,075	66,533	المملكة الاردنية الهاشمية	M	اقمشة منسوجة اخر مطبوعة من الياف تركيبية غير مستمرة، من بوليستر تحتوي على اقل من وزنا من تلك 85% الاليف، مخلوطة بصورة رئيسية أو حصرية يقطن بوزن يتجاوز 170 غم/م <sup>2</sup>	55144900
	Saudi Arabia	87,892,000	60,200	60,200	83,580	المملكة العربية السعودية	M		
	United Arab Emirates	21,900,000	15,000	8,710	7,000	الامارات العربية المتحدة	M		
	Egypt	69,447,820	47,567	47,567	71,351	جمهورية مصر العربية	M		
	European Union	5,840,000	4,000	4,000	3,600	الاتحاد الاوربي	M		
	China	824,820,910	563,831	330,059	882,562	الصين	M		
	South Korea	10,439,000	7,150	5,363	17,875	كوريا الجنوبية	M		
	Iran	328,733,600	225,160	171,078	301,300	ايران	M		
	Pakistan	4,380,000	3,000	1,050	1,500	باكستان	M		
	<b>Total</b>		<b>1,423,642,830</b>	<b>973,983</b>	<b>676,102</b>	<b>1,435,301</b>	<b>المجموع</b>		
Other woven fabrics of synthetic fibers of polyester non-continuous mixed mainly or solely with wool or fine Popper	European Union	3,822,280	2,618	2,618	10,472	الاتحاد الاوربي	M	اقمشة منسوجة اخرى من الياف تركيبية غير مستمرة من بوليستر مخلوطة بصورة رئيسية أو حصرية بصوف او بوبر ناعم	55151300
	<b>Total</b>	<b>3,822,280</b>	<b>2,618</b>	<b>2,618</b>	<b>10,472</b>	<b>المجموع</b>			

الاستيرادات السلعية (غير النفطية) حسب السلعة وبلد المنشأ لسنة 2021  
Imports (non-oil) by commodity and origin country for the year 2021

Con. Table (10) - Follow

تابع جدول (10) - يتبع

Commodity	Country	القيمة بالدينار	القيمة بالدولار	الوزن (كغم)	الكمية	بلد المنشأ	الوحدة القياسية	وصف السلعة	HS
		Value(I.D)	Value(\$)	Weight(K.G)	Quantity		Unit		
Other woven fabrics of artificial staple fibers printed	China	35,463,400	24,290	97,160	485,800	الصين	M	غيرها من اقمشة منسوجة من اليااف اصطناعية غير مستمرة مطبوعة	55169400
	<b>Total</b>	<b>35,463,400</b>	<b>24,290</b>	<b>97,160</b>	<b>485,800</b>	<b>المجموع</b>			
<b>Total chapter</b>		<b>11,344,867,835</b>	<b>7,759,229</b>	<b>8,280,323</b>	<b>5,211,287</b>	<b>مجموع الفصل</b>			
Wadding, felt and nonwovens; special yarns; twine, cordage, ropes and cables and articles thereof.								حشو، لباد ولامنسوجات؛ خيوط خاصة؛ خيوط حزم وحبال وأمراس؛ أصناف صناعة الحبال	56
Stuffing; similar articles of wadding of cotton	China	30,747,600	21,060	26,600		الصين	Kilo	حشو؛ أصناف مماثلة من حشو من قطن	56012100
	Iran	72,303,580	49,523	81,160		ايران	Kilo		
<b>Total</b>		<b>103,051,180</b>	<b>70,583</b>	<b>107,760</b>	<b>0</b>	<b>المجموع</b>			
Felt products and needle assembly _ Balgrz fiber that was impregnated or coated or covered or laminated	Iran	15,738,800	10,780	10,780		ايران	Kilo	لباد إبرة ومنتجات التجميع بالغرز للاليااف وان كان مشربا او مطليا او مغطى او منضد	56021000
	<b>Total</b>	<b>15,738,800</b>	<b>10,780</b>	<b>10,780</b>	<b>0</b>	<b>المجموع</b>			
Bad to the last, not impregnated or coated or laminated textile materials from another	Iran	115,690,400	79,240	151,240		ايران	Kilo	لباد آخر، غير مشرب ولا مطلي ولا منضد من مواد نسيجية اخر	56022900
	<b>Total</b>	<b>115,690,400</b>	<b>79,240</b>	<b>151,240</b>	<b>0</b>	<b>المجموع</b>			
Other felt, though imbued or coated or Mndda.	Jordan	107,184,440	73,414	187,162		المملكة الاردنية الهاشمية	Kilo	غيرها من لباد، وان كان مشربا او مطليا او منضدا.	56029000
	Kuwait	26,747,200	18,320	48,200		الكويت	Kilo		

الاستيرادات السلعية (غير النفطية) حسب السلعة وبلد المنشأ لسنة 2021  
Imports (non-oil) by commodity and origin country for the year 2021

Con. Table (10) - Follow

تابع جدول (10) - يتبع

Commodity	Country	القيمة بالدينار	القيمة بالدولار	الوزن (كغم)	الكمية	بلد المنشأ	الوحدة القياسية	وصف السلعة	HS
		Value(I.D)	Value(\$)	Weight(K.G)	Quantity		Unit		
	Saudi Arabia	96,907,500	66,375	182,108		المملكة العربية السعودية	Kilo		
	Bahrain	26,377,820	18,067	36,460		البحرين	Kilo		
	Egypt	5,840,000	4,000	4,000		جمهورية مصر العربية	Kilo		
	European Union	4,818,000	3,300	3,300		الاتحاد الاوربي	Kilo		
	China	318,150,060	217,911	236,295		الصين	Kilo		
	Turkey	12,702,000	8,700	17,000		تركيا	Kilo		
	Iran	1,499,179,100	1,026,835	3,007,326		ايران	Kilo		
	United States of America	46,895,200	32,120	2,079		الولايات المتحدة الامريكية	Kilo		
	<b>Total</b>	<b>2,144,801,320</b>	<b>1,469,042</b>	<b>3,723,930</b>	<b>0</b>	<b>المجموع</b>			
High tenacity yarn of polyester or nylon or other polyamides or of viscose silk impregnated or coated	Jordan	79,387,500	54,375	72,500		المملكة الاردنية الهاشمية	Kilo	خيوط عالية المتانة من بوليستر او من نايلون او من بولى اميدات اخر او من حرير فسكوز مشربة او مطلية	56042000
	Saudi Arabia	75,555,000	51,750	69,000		المملكة العربية السعودية	Kilo		
	China	3,234,000	2,200	4,000		الصين	Kilo		
	Iran	1,215,136,100	832,285	1,113,966		ايران	Kilo		
	<b>Total</b>	<b>1,373,312,600</b>	<b>940,610</b>	<b>1,259,466</b>	<b>0</b>	<b>المجموع</b>			
Yarn packages, ropes and cables of synthetic fibers other than plaited	China	2,920,000	2,000	1,000		الصين	Kilo	خيوط حزم وحبال وامراس من الياف تركيبية آخر غير مضفورة	56075010
	<b>Total</b>	<b>2,920,000</b>	<b>2,000</b>	<b>1,000</b>	<b>0</b>	<b>المجموع</b>			
Yarn packages, ropes and cables of synthetic fibers other plaited	United Arab Emirates	10,804,500	7,350	10,000		الامارات العربية المتحدة	Kilo	خيوط حزم وحبال وامراس من الياف تركيبية آخر مضفورة	56075020

الاستيرادات السلعية (غير النفطية) حسب السلعة وبلد المنشأ لسنة 2021  
Imports (non-oil) by commodity and origin country for the year 2021

Con. Table (10) - Follow

تابع جدول (10) - يتبع

Commodity	Country	القيمة بالدينار	القيمة بالدولار	الوزن (كغم)	الكمية	بلد المنشأ	الوحدة القياسية	وصف السلعة	HS
		Value(I.D)	Value(\$)	Weight(K.G)	Quantity		Unit		
	China	274,571,470	187,747	268,000		الصين	Kilo		
	Iran	150,451,580	102,532	127,000		ايران	Kilo		
	India	41,399,760	28,356	35,000		الهند	Kilo		
	<b>Total</b>	<b>477,227,310</b>	<b>325,985</b>	<b>440,000</b>	<b>0</b>	<b>المجموع</b>			
Nets ready to catch fish from textile materials, artificial or synthetic	China	22,995,000	15,750	39,625		الصين	Kilo	شباك جاهزة لصيد الأسماك من مواد نسيجية اصطناعية أو تركيبية	56081100
	<b>Total</b>	<b>22,995,000</b>	<b>15,750</b>	<b>39,625</b>	<b>0</b>	<b>المجموع</b>			
Other arched window eyes, cut lengths or non-specific, made of yarn packages or cables or ropes; nets ready to catch fish and other ready-made nets, of textile materials.	China	43,202,860	29,591	21,092		الصين	Kilo	غيرها من شبك بعيون معقودة، قطعاً أو بأطوال غير محددة، مصنوعة من خيوط حزم أو أمراس أو حبال؛ شبك جاهزة لصيد الأسماك وغيرها من الشباك الجاهزة، من مواد نسيجية.	56089000
	<b>Total</b>	<b>43,202,860</b>	<b>29,591</b>	<b>21,092</b>	<b>0</b>	<b>المجموع</b>			
Clotheslines	China	56,261,100	38,535	38,720		الصين	Kilo	حبال الغسيل	56090020
	<b>Total</b>	<b>56,261,100</b>	<b>38,535</b>	<b>38,720</b>	<b>0</b>	<b>المجموع</b>			
Traction rope or lifting loads	China	82,052,000	56,200	118,550		الصين	Kilo	حبال الجر أو رفع الاحمال	56090030
	Turkey	14,600,000	10,000	6,000		تركيا	Kilo		
	Kazakhstan	551,250	375	100		كازخستان	Kilo		
	<b>Total</b>	<b>97,203,250</b>	<b>66,575</b>	<b>124,650</b>	<b>0</b>	<b>المجموع</b>			



الاستيرادات السلعية (غير النفطية) حسب السلعة وبلد المنشأ لسنة 2021  
Imports (non-oil) by commodity and origin country for the year 2021

Con. Table (10) - Follow

تابع جدول (10) - يتبع

Commodity	Country	القيمة بالدينار	القيمة بالدولار	الوزن (كغم)	الكمية	بلد المنشأ	الوحدة القياسية	وصف السلعة	HS
		Value(I.D)	Value(\$)	Weight(K.G)	Quantity		Unit		
Other items made from yarn, or strip or the like of heading 54.04 or heading 54.05, or packages of yarn or rope or cables, not elsewhere specified or included elsewhere.	Kazakhstan	17,768,200	12,170	4,500		كازخستان	Kilo	غيرها من اصناف مصنوعة من خيوط، أو من صفيحات أو أشكال مماثلة داخلية في البند 54.04 54.05، أو البند 54.05 أو من خيوط حزم أو أمراس أو حبال، غير منكرة ولا داخلية في مكان آخر	56090090
	<b>Total</b>	<b>17,768,200</b>	<b>12,170</b>	<b>4,500</b>	<b>0</b>	<b>المجموع</b>			
	<b>Total chapter</b>	<b>4,470,172,020</b>	<b>3,060,861</b>	<b>5,922,763</b>	<b>0</b>	<b>مجموع الفصل</b>			
Carpets and other textile floor coverings of textile materials								سجاد و اغطية ارضيات اخر من مواد نسيجية	57
Carpets and other textile floor coverings of wool or fine animal hair	China	507,513,520	347,612	257,553	108,013	الصين	SQ.M	سجاد و اغطية ارضيات اخر من صوف أو من وبر ناعم	57011000
	Iran	987,246,160	676,196	551,006	146,082	ايران	SQ.M		
	United States of America	6,570,000	4,500	1,080	900	الولايات المتحدة الامريكية	SQ.M		
	<b>Total</b>	<b>1,501,329,680</b>	<b>1,028,308</b>	<b>809,639</b>	<b>254,995</b>	<b>المجموع</b>			
The extension of "Clem" or "Chomak" or "Somak" or "Kermani", and the extension of a similar manual tissue	China	40,878,000	27,925	65,700	125,100	الصين	SQ.M	بسط "كليم" أو شوماك" أو "سوماك" أو "كرمانى"، وبسط مماثل" يدوي النسيج	57021000
	Iran	12,176,400	8,340	2,700	1,500	ايران	SQ.M		
	Kazakhstan	71,394,000	48,900	30,180	53,060	كازخستان	SQ.M		
	<b>Total</b>	<b>124,448,400</b>	<b>85,165</b>	<b>98,580</b>	<b>179,660</b>	<b>المجموع</b>			

الاستيرادات السلعية (غير النفطية) حسب السلعة وبلد المنشأ لسنة 2021  
Imports (non-oil) by commodity and origin country for the year 2021

Con. Table (10) - Follow

تابع جدول (10) - يتبع

Commodity	Country	القيمة بالدينار	القيمة بالدولار	الوزن (كغم)	الكمية	بلد المنشأ	الوحدة القياسية	وصف السلعة	HS
		Value(I.D)	Value(\$)	Weight(K.G)	Quantity		Unit		
Sjadala of wool or fine animal hair velvet is ready	Jordan	21,462,000	14,700	14,700	7,188	المملكة الاردنية الهاشمية	SQ.M	سجادآلي من صوف أو من وبر ناعم مخمليه غير جاهزة	57023110
	European Union	235,395,800	161,230	161,230	78,841	الاتحاد الاوربي	SQ.M		
	China	2,034,219,460	1,393,301	1,393,301	681,320	الصين	SQ.M		
	Iran	833,030,770	569,451	569,451	324,878	ايران	SQ.M		
	<b>Total</b>	<b>3,124,108,030</b>	<b>2,138,682</b>	<b>2,138,682</b>	<b>1,092,227</b>	<b>المجموع</b>			
Other carpets or to the numerator and the like, of wool or fine animal hair velvet is ready	Iran	4,336,200	2,970	10,000	3,000	ايران	SQ.M	غيرها من سجاد الى او بسط ومايمائلها من صوف أو من وبر ناعم مخمليه غير جاهزة	57023190
	<b>Total</b>	<b>4,336,200</b>	<b>2,970</b>	<b>10,000</b>	<b>3,000</b>	<b>المجموع</b>			
Carpets, rugs and carpeting of textile materials, synthetic or artificial velvet is ready	China	87,659,980	59,863	15,250	31,050	الصين	SQ.M	سجاد وبسط وموكيت من مواد نسجية تركيبية أو اصطناعية مخملية غير جاهزة	57023210
	Turkey	6,301,890	4,287	363	780	تركيا	SQ.M		
	Iran	2,806,716,640	1,922,059	2,002,753	1,601,161	ايران	SQ.M		
	Kazakhstan	11,025,000	7,500	4,500	5,600	كازخستان	SQ.M		
	<b>Total</b>	<b>2,911,703,510</b>	<b>1,993,709</b>	<b>2,022,866</b>	<b>1,638,591</b>	<b>المجموع</b>			
Sjadala of wool or fine animal hair velvet is ready	Iran	22,133,600	15,160	15,160	3,790	ايران	SQ.M	سجادآلي من صوف أو من وبر ناعم مخمليه جاهزة	57024110
	<b>Total</b>	<b>22,133,600</b>	<b>15,160</b>	<b>15,160</b>	<b>3,790</b>	<b>المجموع</b>			
Other carpets or to the numerator and the like, of wool or fine animal hair velvet is ready	Iran	45,318,400	31,040	31,040	7,760	ايران	SQ.M	غيرها من سجاد الى او بسط ومايمائلها من صوف أو من وبر ناعم مخمليه جاهزة	57024190
	<b>Total</b>	<b>45,318,400</b>	<b>31,040</b>	<b>31,040</b>	<b>7,760</b>	<b>المجموع</b>			

الاستيرادات السلعية (غير النفطية) حسب السلعة وبلد المنشأ لسنة 2021  
Imports (non-oil) by commodity and origin country for the year 2021

Con. Table (10) - Follow

تابع جدول (10) - يتبع

Commodity	Country	القيمة بالدينار	القيمة بالدولار	الوزن (كغم)	الكمية	بلد المنشأ	الوحدة القياسية	وصف السلعة	HS
		Value(I.D)	Value(\$)	Weight(K.G)	Quantity		Unit		
Carpets, rugs and carpeting of textile materials, synthetic or artificial velvet ready	Kuwait	4,380,000	3,000	3,000	1,500	الكويت	SQ.M	سجاد وبسط وموكيت من مواد نسجية تركيبية أو اصطناعية مخمليه جاهزة	57024210
	China	612,433,110	418,916	470,561	105,161	الصين	SQ.M		
	South Korea	123,501,400	84,590	84,590	29,407	كوريا الجنوبية	SQ.M		
	Iran	3,743,108,160	2,562,066	24,454,285	812,763	ايران	SQ.M		
	Kazakhstan	59,521,730	40,538	36,700	17,700	كازخستان	SQ.M		
	<b>Total</b>		<b>4,542,944,400</b>	<b>3,109,110</b>	<b>25,049,136</b>	<b>966,531</b>	<b>المجموع</b>		
Mattresses and tables for the family of velvety chenille yarn ready	China	22,012,420	15,077	4,359	3,293	الصين	SQ.M	مفارش للأسرة والطاولات من خيوط قطيفية مخمليه جاهزة	57024221
	<b>Total</b>	<b>22,012,420</b>	<b>15,077</b>	<b>4,359</b>	<b>3,293</b>	<b>المجموع</b>			
Prayer rugs of textile materials, synthetic or artificial velvet ready	China	9,490,000	6,500	3,575	7,150	الصين	SQ.M	سجاد صلاة من مواد نسجية تركيبية أو اصطناعية مخمليه جاهزة	57024230
	Iran	123,107,200	84,320	110,914	75,444	ايران	SQ.M		
	<b>Total</b>	<b>132,597,200</b>	<b>90,820</b>	<b>114,489</b>	<b>82,594</b>	<b>المجموع</b>			
Carpets, rugs and carpeting of textile materials, synthetic or artificial Garmkhamlih not ready	China	66,722,000	45,700	40,564	32,233	الصين	SQ.M	سجاد وبسط وموكيت من مواد نسجية تركيبية أو اصطناعية غير مخمليه غير جاهزة	57025210
	Iran	1,103,399,380	755,753	735,438	1,018,785	ايران	SQ.M		
	<b>Total</b>	<b>1,170,121,380</b>	<b>801,453</b>	<b>776,002</b>	<b>1,051,018</b>	<b>المجموع</b>			
Other carpets, rugs and carpeting of textile materials, synthetic or artificial Garmkhamlih not ready	European Union	12,526,800	8,580	8,580	2,860	الاتحاد الاوربي	SQ.M	غيرها من سجاد وبسط وموكيت من مواد نسجية تركيبية أو اصطناعية غير مخمليه غير جاهزة	57025290
	<b>Total</b>	<b>12,526,800</b>	<b>8,580</b>	<b>8,580</b>	<b>2,860</b>	<b>المجموع</b>			

الاستيرادات السلعية (غير النفطية) حسب السلعة وبلد المنشأ لسنة 2021  
Imports (non-oil) by commodity and origin country for the year 2021

Con. Table (10) - Follow

تابع جدول (10) - يتبع

Commodity	Country	القيمة بالدينار	القيمة بالدولار	الوزن (كغم)	الكمية	بلد المنشأ	الوحدة القياسية	وصف السلعة	HS
		Value(I.D)	Value(\$)	Weight(K.G)	Quantity		Unit		
Carpets, rugs and carpeting of textile materials, synthetic or artificial Garmkhamlih ready	China	33,717,240	23,094	6,000	20,000	الصين	SQ.M	سجاد وبسط وموكيت من مواد نسجية تركيبية أو اصطناعية غير مخمليه جاهزة	57029210
	Iran	29,521,200	20,220	26,000	10,000	ايران	SQ.M		
	<b>Total</b>	<b>63,238,440</b>	<b>43,314</b>	<b>32,000</b>	<b>30,000</b>	<b>المجموع</b>			
Other prayer rugs and carpeting and the extension of textile materials, synthetic or artificial Garmkhamlih ready	European Union	5,840,000	4,000	5,000	1,100	الاتحاد الاوربي	SQ.M	غيرها من سجاد صلاة وبسط وموكيت من مواد نسجية تركيبية أو اصطناعية غير مخمليه جاهزة	57029290
	China	936,595,160	641,316	402,775	179,080	الصين	SQ.M		
	Turkey	16,790,000	11,500	2,864	1,432	تركيا	SQ.M		
	Iran	1,056,280,800	723,480	726,223	732,646	ايران	SQ.M		
	<b>Total</b>	<b>2,015,505,960</b>	<b>1,380,296</b>	<b>1,136,862</b>	<b>914,258</b>	<b>المجموع</b>			
Carpets and other textile floor coverings of nylon or other polyamides tufted and was ready	Iran	441,384,280	302,318	503,863	1,259,658	ايران	SQ.M	سجاد واغطية ارضيات اخر من نابلون أو من بولي اميدات اخر ذات اوبار وان كانت جاهزة	57032000
	<b>Total</b>	<b>441,384,280</b>	<b>302,318</b>	<b>503,863</b>	<b>1,259,658</b>	<b>المجموع</b>			
Carpets, rugs and carpeting of textile materials, synthetic or artificial Akharmat Ubar, and was ready	China	200,531,000	137,350	193,896	326,780	الصين	SQ.M	سجاد وبسط وموكيت من مواد نسجية تركيبية او اصطناعية اخزذات اوبار وان كانت جاهزة	57033010
	Iran	652,562,840	446,447	592,769	1,040,299	ايران	SQ.M		
	<b>Total</b>	<b>853,093,840</b>	<b>583,797</b>	<b>786,665</b>	<b>1,367,079</b>	<b>المجموع</b>			

الاستيرادات السلعية (غير النفطية) حسب السلعة وبلد المنشأ لسنة 2021  
Imports (non-oil) by commodity and origin country for the year 2021

Con. Table (10) - Follow

تابع جدول (10) - يتبع

Commodity	Country	القيمة بالدينار	القيمة بالدولار	الوزن (كغم)	الكمية	بلد المنشأ	الوحدة القياسية	وصف السلعة	HS
		Value(I.D)	Value(\$)	Weight(K.G)	Quantity		Unit		
Other carpets and other floor coverings, of felt, not what is Paubar Mgruzh or fibers, and were ready	Iran	29,162,040	19,974	224,100	9,972	ايران	SQ.M	غيرها من سجاد وأغطية أرضيات أخرى، من لباد، غير ما هو باوبار أو باللياف مغروزة، وإن كانت جاهزة	57049000
	<b>Total</b>	<b>29,162,040</b>	<b>19,974</b>	<b>224,100</b>	<b>9,972</b>	<b>المجموع</b>			
Prayer rugs velvety pasting of textile materials	China	98,258,000	67,300	67,300	33,595	الصين	SQ.M	سجاد صلاة مخمل بالالصق من مواد نسيجية	57050012
	<b>Total</b>	<b>98,258,000</b>	<b>67,300</b>	<b>67,300</b>	<b>33,595</b>	<b>المجموع</b>			
Other carpets and other floor coverings, of felt, not what is Paubar Mgruzh or fiber, but ready.	France	12,775,000	8,750	8,400	10,500	فرنسا	SQ.M	غيرها من سجاد وأغطية، أرضيات أخرى، من لباد غير ما هو باوبار أو باللياف مغروزة، وإن كانت جاهزة	57050090
	European Union	3,212,000	2,200	2,500	4,000	الاتحاد الأوربي	SQ.M		
	China	949,164,980	650,113	356,259	234,774	الصين	SQ.M		
	Turkey	13,140,000	9,000	9,900	3,300	تركيا	SQ.M		
	Iran	30,470,200	20,870	22,957	7,653	ايران	SQ.M		
	<b>Total</b>	<b>1,008,762,180</b>	<b>690,933</b>	<b>400,016</b>	<b>260,227</b>	<b>المجموع</b>			
	<b>Total chapter</b>	<b>18,122,984,760</b>	<b>12,408,006</b>	<b>34,229,339</b>	<b>9,161,108</b>	<b>مجموع الفصل</b>			
	Special woven fabrics; tufted tEXtile fabrics; lace; tapestries; trimmings; embroidery.								اقمشة منسوجة خاصة؛ أقمشة ذات خمل اوبار من مواد نسيجية ؛ مسننات (دانتيلا) ؛ ديابيج؛ أصناف عقادة؛ مطرزات

الاستيرادات السلعية (غير النفطية) حسب السلعة وبلد المنشأ لسنة 2021  
Imports (non-oil) by commodity and origin country for the year 2021

Con. Table (10) - Follow

تابع جدول (10) - يتبع

Commodity	Country	القيمة بالدينار	القيمة بالدولار	الوزن (كغم)	الكمية	بلد المنشأ	الوحدة القياسية	وصف السلعة	HS
		Value(I.D)	Value(\$)	Weight(K.G)	Quantity		Unit		
Woven fabrics of cotton, with a fringe of meat, cropped or polygonal (Cordory)	China	556,602,610	381,148	75,477	271,977	الصين	M	أقمشة منسوجة من قطن ذات خمل من اللحم، مقصوصة او مضلعة (كوردورى)	58012200
	Turkey	20,440,000	14,000	8,400	28,000	تركيا	M		
	Iran	6,015,200	4,120	3,200	8,200	ايران	M		
	<b>Total</b>	<b>583,057,810</b>	<b>399,268</b>	<b>87,077</b>	<b>308,177</b>	<b>المجموع</b>			
Woven fabrics of cotton chenille yarn (Chenelle)	China	220,318,380	150,903	58,377	183,571	الصين	M	أقمشة منسوجة من قطن من خيوط قطيفية (شينيل)	58012600
	Iran	10,804,000	7,400	11,600	17,400	ايران	M		
	<b>Total</b>	<b>231,122,380</b>	<b>158,303</b>	<b>69,977</b>	<b>200,971</b>	<b>المجموع</b>			
Woven fabrics of synthetic fibers Awastnaah of chenille yarn (Chenelle)	China	44,481,650	30,350	11,298	17,765	الصين	M	أقمشة منسوجة من الياف تركيبية او اصطناعية من خيوط قطيفية (شينيل)	58013600
	<b>Total</b>	<b>44,481,650</b>	<b>30,350</b>	<b>11,298</b>	<b>17,765</b>	<b>المجموع</b>			
Aboubino tulle and tulle and net fabrics other than woven or knitted fabrics, including crochet	China	121,844,300	83,455	59,774	85,530	الصين	M	تول وتول بوبينو وأقمشة شبكية أخرى عدا الأقمشة المنسوجة او المصنرة بما فيها الكروشيه	58041000
	<b>Total</b>	<b>121,844,300</b>	<b>83,455</b>	<b>59,774</b>	<b>85,530</b>	<b>المجموع</b>			
Lace (lace), dresses, ribbons or decorations other than fabrics of heading 60.02 until 60.06 the mechanism made ??of synthetic fibers or synthetic	China	6,457,580	4,423	1,000	8,000	الصين	M	مسننات (دانتيلا) ، اثوابا اشرطة او زخارف عدا ، الأقمشة الداخلة فى البند لغاية 60.06 الية 60.02 الصنع من الياف تركيبية أو اصطناعية	58042100
	<b>Total</b>	<b>6,457,580</b>	<b>4,423</b>	<b>1,000</b>	<b>8,000</b>	<b>المجموع</b>			

الاستيرادات السلعية (غير النفطية) حسب السلعة وبلد المنشأ لسنة 2021  
Imports (non-oil) by commodity and origin country for the year 2021

Con. Table (10) - Follow

تابع جدول (10) - يتبع

Commodity	Country	القيمة بالدينار	القيمة بالدولار	الوزن (كغم)	الكمية	بلد المنشأ	الوحدة	وصف السلعة	HS
		Value(I.D)	Value(\$)	Weight(K.G)	Quantity		القياسية		
Other woven fabrics, containing by weight 5 % or more of lastomeric yarn or rubber thread	China	19,710,000	13,500	7,500		الصين	Kilo	اشترطة اخر، تحتوى على أو أكثر وزنا من 5% خيوط قابلة للمط (الاستومير) أو خيوط مطاط	58062000
	<b>Total</b>	<b>19,710,000</b>	<b>13,500</b>	<b>7,500</b>	<b>0</b>	<b>المجموع</b>			
Tapes in vain without the meat of the synthesized strings or fibers parallel and assembled by adhesive (Boldoak)	Jordan	18,943,500	12,975	17,300		المملكة الاردنية الهاشمية	Kilo	اشترطة سدى بدون لحمة مولفة من خيوط أو الياف متوازية ومجمعة بواسطة لاصق (بولدويك)	58064000
	<b>Total</b>	<b>18,943,500</b>	<b>12,975</b>	<b>17,300</b>	<b>0</b>	<b>المجموع</b>			
Embroidery of other man-made fibers	China	22,326,320	15,292	1,500	30,584	الصين	M	مطرزات اخر من الياف تركيبية أو إصطناعية	58109200
	<b>Total</b>	<b>22,326,320</b>	<b>15,292</b>	<b>1,500</b>	<b>30,584</b>	<b>المجموع</b>			
<b>Total chapter</b>		<b>1,047,943,540</b>	<b>717,566</b>	<b>255,426</b>	<b>651,027</b>	<b>مجموع الفصل</b>			
Weave impregnated, coated, covered or laminated; technical varieties of textile mater								نسيج مشربة أو مطلية أو مغطاة أو منضدة؛ أصناف فنية من مواد نسجية	59
Linoleum floor (linoleum), although the passage of certain forms	Jordan	134,703,980	92,263	127,250		المملكة الاردنية الهاشمية	Kilo	مشمع أرضية (لينوليوم) وإن كان مقطعا بأشكال معينة	59041000
	Kuwait	53,611,200	36,720	50,336		الكويت	Kilo		
	Saudi Arabia	11,935,500	8,175	10,900		المملكة العربية السعودية	Kilo		
	China	96,259,260	65,931	78,780		الصين	Kilo		
	Iran	1,050,318,160	719,396	937,802		ايران	Kilo		
	<b>Total</b>	<b>1,346,828,100</b>	<b>922,485</b>	<b>1,205,068</b>	<b>0</b>	<b>المجموع</b>			

الاستيرادات السلعية (غير النفطية) حسب السلعة وبلد المنشأ لسنة 2021  
Imports (non-oil) by commodity and origin country for the year 2021

Con. Table (10) - Follow

تابع جدول (10) - يتبع

Commodity	Country	القيمة بالدينار	القيمة بالدولار	الوزن (كغم)	الكمية	بلد المنشأ	الوحدة القياسية	وصف السلعة	HS
		Value(I.D)	Value(\$)	Weight(K.G)	Quantity		Unit		
Other linoleum floor (linoleum), although the passage of certain forms; floor coverings consisting of Oougueta coating on a backing of textile materials, whether or not cut to shape specific.	India	23,214,000	15,900	843		الهند	Kilo	غيرها من مشمع أرضية (لينوليوم)، وإن كان مقطعا بأشكال معينة؛ أغطية أرضيات مكونة من طلاء أو غطاء على حامل من مواد نسجية، وإن كانت مقطعة بأشكال معينة.	59049000
	<b>Total</b>	<b>23,214,000</b>	<b>15,900</b>	<b>843</b>	<b>0</b>	<b>المجموع</b>			
Wall coverings of textile materials, artificial	Jordan	168,400,780	115,343	116,500		المملكة الاردنية الهاشمية	Kilo	أغطية جدران من مواد نسجية اصطناعية	59050050
	United Arab Emirates	23,798,000	16,300	17,500		الامارات العربية المتحدة	Kilo		
	China	37,018,300	25,355	18,000		الصين	Kilo		
	Iran	594,731,930	406,239	417,700		ايران	Kilo		
	<b>Total</b>	<b>823,949,010</b>	<b>563,237</b>	<b>569,700</b>	<b>0</b>	<b>المجموع</b>			
Mmth adhesive tapes of a width not exceeding 20 cm	Jordan	83,585,000	57,250	74,750		المملكة الاردنية الهاشمية	Kilo	أشرطة ممططة لاصقة بعرض لا يزيد عن 20 سم	59061000
	Saudi Arabia	9,490,000	6,500	13,000		المملكة العربية السعودية	Kilo		
	United Arab Emirates	430,700	295	197		الامارات العربية المتحدة	Kilo		
	Sweden	8,177,460	5,601	5,601		السويد	Kilo		
	European Union	96,049,280	65,568	2,416,187		الاتحاد الاوربي	Kilo		
	China	596,720,080	408,523	1,831,268		الصين	Kilo		
	South Korea	13,578,000	9,300	3,000		كوريا الجنوبية	Kilo		
	Iran	35,686,780	24,443	47,500		ايران	Kilo		
	India	118,263,910	80,971	93,480		الهند	Kilo		
	Kazakhstan	239,681,610	163,396	69,500		كازخستان	Kilo		



الاستيرادات السلعية (غير النفطية) حسب السلعة وبلد المنشأ لسنة 2021  
Imports (non-oil) by commodity and origin country for the year 2021

Con. Table (10) - Follow

تابع جدول (10) - يتبع

Commodity	Country	القيمة بالدينار	القيمة بالدولار	الوزن (كغم)	الكمية	بلد المنشأ	الوحدة القياسية	وصف السلعة	HS
		Value(I.D)	Value(\$)	Weight(K.G)	Quantity		Unit		
	<b>Total</b>	<b>1,201,662,820</b>	<b>821,847</b>	<b>4,554,483</b>	<b>0</b>	<b>المجموع</b>			
Other tissues, impregnated or coated with tar or bitumen or similar substances of a kind used for the preparation of cloth covers goods and packaging	Bahrain	82,577,600	56,560	275,000		البحرين	Kilo	نسج أخرى مشربة أو مطلية بالقطران أو الفار أو المواد المماثلة من الأنواع المستعملة لتحضير اغطية البضائع واقمشة التغليف	59070011
	China	25,932,520	17,762	50,000		الصين	Kilo		
	Iran	5,168,083,950	3,515,944	372,140		ايران	Kilo		
	<b>Total</b>	<b>5,276,594,070</b>	<b>3,590,266</b>	<b>697,140</b>	<b>0</b>	<b>المجموع</b>			
	<b>Total chapter</b>	<b>8,672,248,000</b>	<b>5,913,735</b>	<b>7,027,234</b>	<b>0</b>	<b>مجموع الفصل</b>			
Knitted or crocheted fabrics.								أقمشة مصنرة أو كروشيه	60
Terry fabrics "Terry" knitted or crocheted of other textile materials	Iran	44,880,400	30,740	32,000	20,000	ايران	M	أقمشة مزردة "تيري" مصنرة أو كروشيه من مواد نسيجية اخر	60012900
	<b>Total</b>	<b>44,880,400</b>	<b>30,740</b>	<b>32,000</b>	<b>20,000</b>	<b>المجموع</b>			
Other fabrics knitted or crocheted fringe of other textile materials	Iran	93,936,400	64,340	64,340	321,700	ايران	M	غيرها من أقمشة ذات خمل مصنرة أو كروشيه من مواد نسيجية اخر	60019900
	<b>Total</b>	<b>93,936,400</b>	<b>64,340</b>	<b>64,340</b>	<b>321,700</b>	<b>المجموع</b>			
Knitted or crocheted fabrics of other synthetic fibers are not restricted or limited	China	8,935,200	6,120	6,120	30,600	الصين	M	اقمشة مصنرة أو كروشيه اخر من الياف اصطناعية غير مقصورة أو مقصورة	60064100
	Iran	70,342,800	48,180	48,180	224,000	ايران	M		
	<b>Total</b>	<b>79,278,000</b>	<b>54,300</b>	<b>54,300</b>	<b>254,600</b>	<b>المجموع</b>			
	<b>Total chapter</b>	<b>218,094,800</b>	<b>149,380</b>	<b>150,640</b>	<b>596,300</b>	<b>مجموع الفصل</b>			

الاستيرادات السلعية (غير النفطية) حسب السلعة وبلد المنشأ لسنة 2021  
Imports (non-oil) by commodity and origin country for the year 2021

Con. Table (10) - Follow

تابع جدول (10) - يتبع

Commodity	Country	القيمة بالدينار	القيمة بالدولار	الوزن (كغم)	الكمية	بلد المنشأ	الوحدة القياسية	وصف السلعة	HS
		Value(I.D)	Value(\$)	Weight(K.G)	Quantity		Unit		
Articles of apparel and clothing accessories, knitted or crocheted.								البسة وتوابع البسة ، من مصنرات او كروشيه	61
Instead of synthetic fibers other than swim wear for men or boys, knitted or crocheted	European Union	19,396,100	13,285	3,000	250	الاتحاد الاوربي	Darzon	بدل من الياف تركيبية عدا البسة السباحة للرجال او الصببية من مصنرات او كروشيه	61031200
	China	124,373,020	85,187	10,000	851	الصين	Darzon		
	<b>Total</b>	<b>143,769,120</b>	<b>98,472</b>	<b>13,000</b>	<b>1,101</b>	<b>المجموع</b>			
(Crews) Ansamblat of cotton except swim wear for men or boys, knitted or crocheted	Jordan	61,320,000	42,000	9,000	16,800	المملكة الاردنية الهاشمية	Darzon	( اطقم) انسامبلات من قطن عدا البسة السباحة للرجال او الصببية من مصنرات او كروشيه	61032200
	Kuwait	29,200,000	20,000	22,000	5,000	الكويت	Darzon		
	Saudi Arabia	8,468,000	5,800	3,000	2,320	المملكة العربية السعودية	Darzon		
	Egypt	88,343,140	60,509	15,000	24,204	جمهورية مصر العربية	Darzon		
	France	250,327,220	171,457	3,000	68,583	فرنسا	Darzon		
	European Union	659,309,720	451,582	114,000	119,155	الاتحاد الاوربي	Darzon		
	China	3,490,317,530	2,388,672	230,613	880,714	الصين	Darzon		
	Iran	441,219,300	302,205	135,000	115,120	ايران	Darzon		
	India	39,422,920	27,002	9,000	5,329	الهند	Darzon		
	<b>Total</b>	<b>5,067,927,830</b>	<b>3,469,227</b>	<b>540,613</b>	<b>1,237,225</b>	<b>المجموع</b>			
Hakitat and Blazrat of textile materials other than swim wear for men or boys, knitted or crocheted	China	35,193,300	24,105	24,000	4,000	الصين	Darzon	حاكيات و بليزرات من مواد نسيجية اخر عدا البسة السباحة للرجال او الصببية من مصنرات او كروشيه	61033900
	<b>Total</b>	<b>35,193,300</b>	<b>24,105</b>	<b>24,000</b>	<b>4,000</b>	<b>المجموع</b>			

الاستيرادات السلعية (غير النفطية) حسب السلعة وبلد المنشأ لسنة 2021  
Imports (non-oil) by commodity and origin country for the year 2021

Con. Table (10) - Follow

تابع جدول (10) - يتبع

Commodity	Country	القيمة بالدينار	القيمة بالدولار	الوزن (كغم)	الكمية	بلد المنشأ	الوحدة القياسية	وصف السلعة	HS
		Value(I.D)	Value(\$)	Weight(K.G)	Quantity		Unit		
Trousers, pants and bras Besdria related (or overalls Salpet) and tight pants legs, covering the knees and shorts (shorts) of textile materials other men or young boys	China	85,539,283	58,589	2,977	336	الصين	Darzon	بنطالونات عادية بنطالونات بصدريّة وحملات متصلة بها ( اوفرول او سالبيت) وبنطالونات بأرجل ضيقة تغطي الركب وبنطالونات قصيرة (شورت) من مواد نسيجية اخر للرجال او الصبييه	61034900
	South Korea	188,398,400	129,040	89,289	14,707	كوريا الجنوبية	Darzon		
	Iran	18,746,400	12,840	12,840	321	ايران	Darzon		
	United States of America	434,986,560	297,936	3,698	10,000	الولايات المتحدة الامريكية	Darzon		
	<b>Total</b>		<b>727,670,643</b>	<b>498,405</b>	<b>108,804</b>	<b>25,364</b>	<b>المجموع</b>		
Ansamblat sets of cotton clothes except swimming for women or girls, knitted or crocheted	China	219,000	150	100	20	الصين	Darzon	أطقم انسامبلات من قطن عدا البسة السباحة للنساء او البنات من مصنرات او كروشيه	61042200
	<b>Total</b>	<b>219,000</b>	<b>150</b>	<b>100</b>	<b>20</b>	<b>المجموع</b>			
Hakitat and Blazrat of textile materials other than swim wear for Nsaouao girls, knitted or crocheted	European Union	13,395,500	9,175	9,175	920	الاتحاد الاوربي	Darzon	حاكيات و بليزرات من مواد نسيجية اخر عدا البسة السباحة للنساء او البنات من مصنرات او كروشيه	61043900
	<b>Total</b>	<b>13,395,500</b>	<b>9,175</b>	<b>9,175</b>	<b>920</b>	<b>المجموع</b>			
Dresses of wool or fine animal hair other than wear swimming Nsaouao girls, knitted or crocheted	China	1,543,500	1,050	700	1,100	الصين	Darzon	فساتين من صوف أو من وبر ناعم عدا البسة السباحة للنساء او البنات من مصنرات او كروشيه	61044100

الاستيرادات السلعية (غير النفطية) حسب السلعة وبلد المنشأ لسنة 2021  
Imports (non-oil) by commodity and origin country for the year 2021

Con. Table (10) - Follow

تابع جدول (10) - يتبع

Commodity	Country	القيمة بالدينار	القيمة بالدولار	الوزن (كغم)	الكمية	بلد المنشأ	الوحدة القياسية	وصف السلعة	HS
		Value(I.D)	Value(\$)	Weight(K.G)	Quantity		Unit		
	<b>Total</b>	<b>1,543,500</b>	<b>1,050</b>	<b>700</b>	<b>1,100</b>	<b>المجموع</b>			
Dresses of artificial fibers, except for the swim wear Nsaouao girls, knitted or crocheted	Egypt	38,208,200	26,170	26,170	4,300	جمهورية مصر العربية	Darzon	فساتين من الياف اصطناعية عدا البسة السباحة للنساء والبنات من مصنرات او كروشيه	61044400
	China	18,807,720	12,882	12,800	1,070	الصين	Darzon		
	<b>Total</b>	<b>57,015,920</b>	<b>39,052</b>	<b>38,970</b>	<b>5,370</b>	<b>المجموع</b>			
Dresses of textile materials Akharaada dresses swimming Nsaouao girls, knitted or crocheted	Jordan	138,098,480	94,588	43,820	4,731	المملكة الاردنية الهاشمية	Darzon	فساتين من مواد نسيجية اخر عدا البسة السباحة للنساء والبنات من مصنرات او كروشيه	61044900
	<b>Total</b>	<b>138,098,480</b>	<b>94,588</b>	<b>43,820</b>	<b>4,731</b>	<b>المجموع</b>			
Pants and Trousers Besdria cradles and related (or Saloaat overalls), and the pants legs short and narrow behind cover, and short pants (shorts) of cotton or of Bads for Girls	China	3,285,000	2,250	1,500	75	الصين	Darzon	بنطلونات وبنطلونات بصدريه وحمالات متصلة بها (اوفرول او سالوبيت)، وبنطلونات بأرجل قصيرة وضيقة تغطي الركب، وبنطلونات قصيرة (شورت) من قطن للبيساء او للبنات	61046200
	<b>Total</b>	<b>3,285,000</b>	<b>2,250</b>	<b>1,500</b>	<b>75</b>	<b>المجموع</b>			
Shirts for men or boys, knitted or crocheted of cotton	China	34,905,130	23,854	7,157	478	الصين	Darzon	قمصان للرجال أو للصبية، من مصنرات او كروشيه من قطن	61051000
	Iran	8,270,900	5,665	1,700	113	ايران	Darzon		
	<b>Total</b>	<b>43,176,030</b>	<b>29,519</b>	<b>8,857</b>	<b>591</b>	<b>المجموع</b>			

الاستيرادات السلعية (غير النفطية) حسب السلعة وبلد المنشأ لسنة 2021  
Imports (non-oil) by commodity and origin country for the year 2021

Con. Table (10) - Follow

تابع جدول (10) - يتبع

Commodity	Country	القيمة بالدينار	القيمة بالدولار	الوزن (كغم)	الكمية	بلد المنشأ	الوحدة القياسية	وصف السلعة	HS
		Value(I.D)	Value(\$)	Weight(K.G)	Quantity		Unit		
Panties (or Kalsonat Slipat) of man-made fibers for men or boys, knitted or crocheted	China	28,150,260	19,281	10,000	4,000	الصين	Darzon	سراويل داخلية (كالسونات او سلبيات) من الياف تركيبية او اصطناعية للرجال او الصبية من مصنرات او كروشيه	61071200
	<b>Total</b>	<b>28,150,260</b>	<b>19,281</b>	<b>10,000</b>	<b>4,000</b>	<b>المجموع</b>			
Panties of cotton for women or girls, knitted or crocheted	Egypt	31,149,100	21,335	2,898	4,899	جمهورية مصر العربية	Darzon	سراويل داخلية من قطن للنساء او البنات من مصنرات او كروشيه	61082100
	China	111,463,320	76,322	8,508	8,614	الصين	Darzon		
	Iran	2,920,000	2,000	150	400	ايران	Darzon		
	<b>Total</b>	<b>145,532,420</b>	<b>99,657</b>	<b>11,556</b>	<b>13,913</b>	<b>المجموع</b>			
Sweatshirts and sweaters (pulovers) and Gilles and Cardigan sweaters and similar articles, with or without sleeves, knitted or crocheted of cotton	Kuwait	7,300,000	5,000	800	100	الكويت	Darzon	بلوزات وكنزات (بلوفرات ) جيليه وسويترات وكارديجان واصناف مماثلة، بأكمام أو بدونها، من مصنرات او كروشيه من قطن	61102000
	European Union	28,718,200	19,670	3,936	393	الاتحاد الاوربي	Darzon		
	China	483,844,000	331,400	48,981	5,818	الصين	Darzon		
	Turkey	8,015,400	5,490	878	110	تركيا	Darzon		
	Iran	295,581,380	202,453	43,975	3,672	ايران	Darzon		
	Bangladesh	22,333,620	15,297	1,147	382	بنغلادش	Darzon		
	<b>Total</b>	<b>845,792,600</b>	<b>579,310</b>	<b>99,717</b>	<b>10,475</b>	<b>المجموع</b>			
Clothing and clothing accessories, for young children, knitted or crocheted of cotton	China	157,680	108	71	188	الصين	Darzon	البسة وتوايع البسة لصغار الأطفال ، من مصنرات او كروشيه من قطن	61112000
	Thailand	1,362,180	933	622	180	تايلند	Darzon		

الاستيرادات السلعية (غير النفطية) حسب السلعة وبلد المنشأ لسنة 2021  
Imports (non-oil) by commodity and origin country for the year 2021

Con. Table (10) - Follow

تابع جدول (10) - يتبع

Commodity	Country	القيمة بالدينار	القيمة بالدولار	الوزن (كغم)	الكمية	بلد المنشأ	الوحدة القياسية	وصف السلعة	HS
		Value(I.D)	Value(\$)	Weight(K.G)	Quantity		Unit		
	<b>Total</b>	<b>1,519,860</b>	<b>1,041</b>	<b>693</b>	<b>368</b>	<b>المجموع</b>			
Clothing and clothing accessories, for young children, knitted or crocheted of synthetic fibers	China	102,847,250	70,425	13,125	3,480	الصين	Darzon	،البسة وتوابع البسة لصغار الأطفال ، من مصنرات او كروشيه من الياف تركيبية	61113000
	India	12,201,000	8,300	5,000	500	الهند	Darzon		
	<b>Total</b>	<b>115,048,250</b>	<b>78,725</b>	<b>18,125</b>	<b>3,980</b>	<b>المجموع</b>			
Clothing and clothing accessories, for young children, knitted or crocheted of other textile materials	European Union	18,601,860	12,741	2,626	372	الاتحاد الاوربي	Darzon	،البسة وتوابع البسة لصغار الأطفال ، من مصنرات او كروشيه من مواد نسيجية اخر	61119000
	China	1,823,691,840	1,249,104	170,885	38,251	الصين	Darzon		
	<b>Total</b>	<b>1,842,293,700</b>	<b>1,261,845</b>	<b>173,511</b>	<b>38,623</b>	<b>المجموع</b>			
Clothing other than knitted or crocheted of other textile materials	Jordan	52,560,000	36,000	24,000	48,000	المملكة الاردنية الهاشمية	Darzon	البسة اخرى من مصنرات او كروشيه من مواد نسيجية اخر	61149000
	Kuwait	48,180,000	33,000	22,000	9,250	الكويت	Darzon		
	Egypt	195,158,200	133,670	105,254	18,003	جمهورية مصر العربية	Darzon		
	European Union	166,736,380	114,203	76,135	80,058	الاتحاد الاوربي	Darzon		
	China	2,761,384,070	1,890,879	2,383,529	1,011,253	الصين	Darzon		
	South Korea	78,565,520	53,812	35,800	7,870	كوريا الجنوبية	Darzon		
	Iran	348,122,400	238,440	216,460	95,146	ايران	Darzon		
	India	224,228,260	153,581	3,940,293	922,624	الهند	Darzon		
	Indonesia	3,831,040	2,624	1,749	349	اندونيسيا	Darzon		
	United States of America	33,255,880	22,778	15,185	3,037	الولايات المتحدة الامريكية	Darzon		
	<b>Total</b>	<b>3,912,021,750</b>	<b>2,678,987</b>	<b>6,820,405</b>	<b>2,195,590</b>	<b>المجموع</b>			

الاستيرادات السلعية (غير النفطية) حسب السلعة وبلد المنشأ لسنة 2021  
Imports (non-oil) by commodity and origin country for the year 2021

Con. Table (10) - Follow

تابع جدول (10) - يتبع

Commodity	Country	القيمة بالدينار	القيمة بالدولار	الوزن (كغم)	الكمية	بلد المنشأ	الوحدة القياسية	وصف السلعة	HS
		Value(I.D)	Value(\$)	Weight(K.G)	Quantity		Unit		
PANTY HOSE AND TIGHTS,OF OTHER TEXTILE MATERIALS, KNITTED OR CROCHETED .	Egypt	8,190,600	5,610	266	1,596	جمهورية مصر العربية	Darzon	جوارب نسائية بسر اويل(كولون) من مواد نسيجية اخر	61151900
	<b>Total</b>	<b>8,190,600</b>	<b>5,610</b>	<b>266</b>	<b>1,596</b>	<b>المجموع</b>			
TIES,BOW TIES AND CRAVATS,KNITTED OR CROCHETED .	India	29,544,060	20,098	7,000	10,000	الهند	Darzon	جوارب نسائية طويلة او تصفية ، مقاس الخيط المفرد منها أقل من 67 ديسيتكس	61152000
	<b>Total</b>	<b>29,544,060</b>	<b>20,098</b>	<b>7,000</b>	<b>10,000</b>	<b>المجموع</b>			
Consequences of other ready-to-wear, knitted or crocheted neck ligament (Kratvat) and ligaments in the neck of a butterfly (Bow), and ligament tissue in the neck	Iran	4,672,000	3,200	8,000	10,000	ايران	Darzon	توابع اخرى جاهزة للالبسة من مصنرات او كروشيه اربطة عنق (كرافات) واربطة عنق بشكل فراشة (بابيون) واربطة عنق بشكل مناديل	61172000
	<b>Total</b>	<b>4,672,000</b>	<b>3,200</b>	<b>8,000</b>	<b>10,000</b>	<b>المجموع</b>			
Parts of clothing or parts of clothing accessories, knitted or crocheted	Iran	6,242,960	4,276	17,000	700	ايران	Darzon	اجزاء اليبسة او اجزاء توابع اليبسة، من مصنرات او كروشيه	61179000
	<b>Total</b>	<b>6,242,960</b>	<b>4,276</b>	<b>17,000</b>	<b>700</b>	<b>المجموع</b>			
	<b>Total chapter</b>	<b>13,170,302,783</b>	<b>9,018,023</b>	<b>7,955,812</b>	<b>3,569,742</b>	<b>مجموع الفصل</b>			
Articles of apparel and clothing accessories, not knitted or crocheted.								الببسة وتوابع الببسة ، من غير المصنرات او الكروشيه	62

الاستيرادات السلعية (غير النفطية) حسب السلعة وبلد المنشأ لسنة 2021  
Imports (non-oil) by commodity and origin country for the year 2021

Con. Table (10) - Follow

تابع جدول (10) - يتبع

Commodity	Country	القيمة بالدينار	القيمة بالدولار	الوزن (كغم)	الكمية	بلد المنشأ	الوحدة القياسية	وصف السلعة	HS
		Value(I.D)	Value(\$)	Weight(K.G)	Quantity		Unit		
Coats and basements, coats, rain coats, short coats without sleeves, "caps", cloaks and similar articles for men and boys of cotton	China	73,497,860	50,341	550	2,517	الصين	Darzon	معاطف واقية, معاطف ومعاطف مطر, معاطف قصيرة بدون اكمام "كابات", عبايات واصناف مماثلة للرجال والصبية من قطن	62011200
	<b>Total</b>	<b>73,497,860</b>	<b>50,341</b>	<b>550</b>	<b>2,517</b>	<b>المجموع</b>			
Women's robes of man-made fibers	Jordan	438,000	300	200	30	المملكة الاردنية الهاشمية	Darzon	عباءات نسائية من الياق	62021310
	China	16,698,020	11,437	9,537	494	الصين	Darzon	تركيبية او اصطناعية	
	<b>Total</b>	<b>17,136,020</b>	<b>11,737</b>	<b>9,737</b>	<b>524</b>	<b>المجموع</b>			
Other coats, rain coats and cloaks, and cellars, sleeveless coats "caps" and gowns and similar articles Women Manalharir natural and other textile materials	China	266,233,530	181,917	22,275	2,333	الصين	Darzon	غيرها من معاطف ومعاطف مطر واقية وعباءات, معاطف بدون اكمام "كابات" واصناف مماثلة وعباءات نسائية منالحرير الطبيعي ومواد نسيجية اخرى	62021990
	<b>Total</b>	<b>266,233,530</b>	<b>181,917</b>	<b>22,275</b>	<b>2,333</b>	<b>المجموع</b>			
Instead of other textile materials for men or boys.	Egypt	50,297,000	34,450	1,560	280	جمهورية مصر العربية	Darzon	بدل من مواد نسيجية أخرى للرجال او الصبية .	62031900
	China	35,251,700	24,145	8,451	362	الصين	Darzon		
	<b>Total</b>	<b>85,548,700</b>	<b>58,595</b>	<b>10,011</b>	<b>642</b>	<b>المجموع</b>			



الاستيرادات السلعية (غير النفطية) حسب السلعة وبلد المنشأ لسنة 2021  
Imports (non-oil) by commodity and origin country for the year 2021

Con. Table (10) - Follow

تابع جدول (10) - يتبع

Commodity	Country	القيمة بالدينار	القيمة بالدولار	الوزن (كغم)	الكمية	بلد المنشأ	الوحدة القياسية	وصف السلعة	HS
		Value(I.D)	Value(\$)	Weight(K.G)	Quantity		Unit		
Trousers, pants and bras Besdria related (or overalls Salubit), tight pants legs up for the ride, and shorts (shorts) for women or girls of synthetic fibers, of other textile materials.	China	876,000	600	400	20	الصين	Darzon	بنطلونات عادية ، بنطلونات بصدريه وحملات متصلة بها (اوفرول او سالوبيت)، بنطلونات بأرجل ضيقة تصل للركب، وبنطلونات قصيرة (شورت) للنساء او البنات من الياف تركيبية من مواد نسيجية اخرى.	62046900
	<b>Total</b>	<b>876,000</b>	<b>600</b>	<b>400</b>	<b>20</b>	<b>المجموع</b>			
And other household clothing loose, bathrobes, robes de Chambr, similar articles of cotton for women or girls	China	657,000	450	300	23	الصين	Darzon	وغيرها من البسة منزلية فضفاضة، برانس حمام، ارواب دي شامبر، اصناف مماثلة من قطن للنساء او البنات	62089100
	<b>Total</b>	<b>657,000</b>	<b>450</b>	<b>300</b>	<b>23</b>	<b>المجموع</b>			
Clothing and clothing accessories for young children from cotton	Syria	4,307,000	2,950	2,349	25,000	الجمهورية العربية السورية	Darzon	البسة وتوابع ألبسة لصغار الأطفال من قطن	62092000
	Saudi Arabia	30,404,500	20,825	16,581	30,000	المملكة العربية السعودية	Darzon		
	Egypt	41,503,420	28,427	22,633	30,000	جمهورية مصر العربية	Darzon		
	European Union	499,280,580	341,973	272,273	345,000	الاتحاد الاوربي	Darzon		
	China	5,671,773,990	3,884,197	3,092,826	1,384,000	الصين	Darzon		
	Turkey	302,755,820	207,367	165,101	15,000	تركيا	Darzon		
	Iran	82,636,000	56,600	45,062	190,000	ايران	Darzon		
	India	13,505,000	9,250	7,365	30,000	الهند	Darzon		
	Thailand	10,950,000	7,500	5,971	15,000	تايلند	Darzon		

الاستيرادات السلعية (غير النفطية) حسب السلعة وبلد المنشأ لسنة 2021  
Imports (non-oil) by commodity and origin country for the year 2021

Con. Table (10) - Follow

تابع جدول (10) - يتبع

Commodity	Country	القيمة بالدينار	القيمة بالدولار	الوزن (كغم)	الكمية	بلد المنشأ	الوحدة القياسية	وصف السلعة	HS
		Value(I.D)	Value(\$)	Weight(K.G)	Quantity		Unit		
	United States of America	321,578,140	220,259	175,365	30,000	الولايات المتحدة الأمريكية	Darzon		
	<b>Total</b>	<b>6,978,694,450</b>	<b>4,779,348</b>	<b>3,805,526</b>	<b>2,094,000</b>	<b>المجموع</b>			
Clothing and clothing sets for use once and that was a sterile surgical operating rooms of polypropylene weave of heading 65.02 or 56.03:	Egypt	529,080,640	362,384	2,000	1,010	جمهورية مصر العربية	Darzon	البسة واطقم البسة للاستخدام مرة واحدة وان كانت معقمة لغرف العمليات الجراحية من البولي بروبيلين من نسج داخلة في البند 65.02 او 56.03 :	62101010
	China	46,971,120	32,172	15,000	12,767	الصين	Darzon		
	Iran	17,636,800	12,080	1,100	483	ايران	Darzon		
	Malaysia	205,013,200	140,420	2,837	112,000	ماليزيا	Darzon		
	<b>Total</b>	<b>798,701,760</b>	<b>547,056</b>	<b>20,937</b>	<b>126,260</b>	<b>المجموع</b>			
Clothing for men or boys of the weave of heading 56.02 or 56.03	Syria	1,434,330,400	976,020	203,750	264,600	الجمهورية العربية السورية	Darzon	البسة أخرى للرجال أو للصبية من نسج داخلة في البند 56.02 او 56.03	62104000
	Jordan	10,220,000	7,000	1,500	750	المملكة الاردنية الهاشمية	Darzon		
	Egypt	249,999,900	170,830	134,825	73,800	جمهورية مصر العربية	Darzon		
	European Union	147,328,250	100,826	111,405	62,750	الاتحاد الأوربي	Darzon		
	China	4,738,930,540	3,244,206	1,612,557	607,750	الصين	Darzon		
	Vietnam	12,410,000	8,500	2,000	1,100	فيتنام	Darzon		
	Iran	376,662,020	257,737	435,360	239,420	ايران	Darzon		
	India	23,907,500	16,350	20,000	1,700	الهند	Darzon		
	Bangladesh	6,061,920	4,152	14,500	1,000	بنغلادش	Darzon		
	Kazakhstan	3,997,118,060	2,735,690	1,139,476	655,700	كازخستان	Darzon		

الاستيرادات السلعية (غير النفطية) حسب السلعة وبلد المنشأ لسنة 2021  
Imports (non-oil) by commodity and origin country for the year 2021

Con. Table (10) - Follow

تابع جدول (10) - يتبع

Commodity	Country	القيمة بالدينار	القيمة بالدولار	الوزن (كغم)	الكمية	بلد المنشأ	الوحدة القياسية	وصف السلعة	HS
		Value(I.D)	Value(\$)	Weight(K.G)	Quantity		Unit		
	United States of America	13,131,510	8,933	14,500	9,800	الولايات المتحدة الأمريكية	Darzon		
	<b>Total</b>	<b>11,010,100,100</b>	<b>7,530,244</b>	<b>3,689,873</b>	<b>1,918,370</b>	<b>المجموع</b>			
Other clothing for women or girls from the weave of heading 56.02 or 56.03	Jordan	21,444,480	14,688	25,000	500	المملكة الاردنية الهاشمية	Darzon	البسة أخرى للنساء أو للبنات من نسج داخلة في البند 56.02 أو 56.03	62105000
	Egypt	175,998,620	120,547	135,750	2,520	جمهورية مصر العربية	Darzon		
	Greece	1,261,260	858	429	563	اليونان	Darzon		
	China	1,893,547,980	1,296,894	803,244	46,131	الصين	Darzon		
	Iran	1,047,571,900	717,515	466,500	19,200	ايران	Darzon		
	United States of America	7,884,000	5,400	16,000	200	الولايات المتحدة الأمريكية	Darzon		
	<b>Total</b>	<b>3,147,708,240</b>	<b>2,155,902</b>	<b>1,446,923</b>	<b>69,114</b>	<b>المجموع</b>			
Dress (dishdasha) of cotton for men and boys	China	23,806,760	16,306	2,201	817	الصين	Darzon	ثوب (دشداشة) من قطن للرجال والصبية	62113210
	<b>Total</b>	<b>23,806,760</b>	<b>16,306</b>	<b>2,201</b>	<b>817</b>	<b>المجموع</b>			
Robes of Sport (Trenning) of cotton for men or boys	Kazakhstan	13,690,110	9,313	2,000	6,500	كازخستان	Darzon	اردية للرياضة (تريننج) من قطن للرجال او الصبية	62113220
	<b>Total</b>	<b>13,690,110</b>	<b>9,313</b>	<b>2,000</b>	<b>6,500</b>	<b>المجموع</b>			
And other sports robes of cotton for men or boys	China	2,511,200	1,720	326	324	الصين	Darzon	وغيرها من اردية رياضية من قطن للرجال او الصبية	62113290
	<b>Total</b>	<b>2,511,200</b>	<b>1,720</b>	<b>326</b>	<b>324</b>	<b>المجموع</b>			
Dress (dishdasha) of man-made fibers	China	19,298,280	13,218	720	90	الصين	Darzon	ثوب (دشداشة) من الياف تركيبية او اصطناعية	62113310

الاستيرادات السلعية (غير النفطية) حسب السلعة وبلد المنشأ لسنة 2021  
Imports (non-oil) by commodity and origin country for the year 2021

Con. Table (10) - Follow

تابع جدول (10) - يتبع

Commodity	Country	القيمة بالدينار	القيمة بالدولار	الوزن (كغم)	الكمية	بلد المنشأ	الوحدة القياسية	وصف السلعة	HS
		Value(I.D)	Value(\$)	Weight(K.G)	Quantity		Unit		
	United States of America	1,817,700	1,245	850	25	الولايات المتحدة الأمريكية	Darzon		
	<b>Total</b>	<b>21,115,980</b>	<b>14,463</b>	<b>1,570</b>	<b>115</b>	<b>المجموع</b>			
Other dresses for women or girls of other textile materials	China	240,900	165	200	20	الصين	Darzon	البسة اخر للنساء او البنات من مواد نسجية آخر	62114900
	<b>Total</b>	<b>240,900</b>	<b>165</b>	<b>200</b>	<b>20</b>	<b>المجموع</b>			
Women's corsets complete "Korsilt"	China	26,316,500	18,025	3,004	501	الصين	Darzon	مشدات نسائية كاملة "كورسيلت"	62123000
	<b>Total</b>	<b>26,316,500</b>	<b>18,025</b>	<b>3,004</b>	<b>501</b>	<b>المجموع</b>			
Shawls, scarves, and rolls neck and head tissues (veil) and Akhmrh and veils and similar articles of other textile materials	China	313,345,200	214,620	7,675	16,461	الصين	Darzon	شالات , اوشحة , ولفافات عنق ومناديل رأس (حجاب ) واخمرة وبراقع وأصناف مماثلة من مواد نسيجية اخرى	62149090
	<b>Total</b>	<b>313,345,200</b>	<b>214,620</b>	<b>7,675</b>	<b>16,461</b>	<b>المجموع</b>			
Gloves kinds	European Union	16,395,800	11,230	500	950	الاتحاد الاوربي	Darzon	قفازات بانواعها	62160000
	China	51,246,000	35,100	1,201	10,638	الصين	Darzon		
	<b>Total</b>	<b>67,641,800</b>	<b>46,330</b>	<b>1,701</b>	<b>11,588</b>	<b>المجموع</b>			
Socks of the consequences of dresses	Bologna	85,888,880	58,828	2,500	29,414	بولونيا	Darzon	جوارب من توابع الالبسة	62171010
	China	158,475,700	108,545	8,359	20,081	الصين	Darzon		
	<b>Total</b>	<b>244,364,580</b>	<b>167,373</b>	<b>10,859</b>	<b>49,495</b>	<b>المجموع</b>			
Other clothing accessories	Egypt	2,924,380	2,003	890		جمهورية مصر العربية	Kilo	غيرها من توابع الالبسة	62171090
	<b>Total</b>	<b>2,924,380</b>	<b>2,003</b>	<b>890</b>	<b>0</b>	<b>المجموع</b>			
Epaulets and similar parts of the tailors	European Union	14,391,220	9,857	1,741		الاتحاد الاوربي	Kilo	اجزاء الكتفيات وما يماثلها للخياطين	62179020

الاستيرادات السلعية (غير النفطية) حسب السلعة وبلد المنشأ لسنة 2021  
Imports (non-oil) by commodity and origin country for the year 2021

Con. Table (10) - Follow

تابع جدول (10) - يتبع

Commodity	Country	القيمة بالدينار	القيمة بالدولار	الوزن (كغم)	الكمية	بلد المنشأ	الوحدة القياسية	وصف السلعة	HS
		Value(I.D)	Value(\$)	Weight(K.G)	Quantity		Unit		
	China	72,927,000	49,950	31,330		الصين	Kilo		
	Iran	8,760,000	6,000	7,000		ايران	Kilo		
	India	7,300,000	5,000	5,500		الهند	Kilo		
	<b>Total</b>	<b>103,378,220</b>	<b>70,807</b>	<b>45,571</b>	<b>0</b>	<b>المجموع</b>			
Other parts of clothing accessories	Jordan	21,900,000	15,000	15,000		المملكة الاردنية الهاشمية	Kilo	غيرها من اجزاء توابع الالبسة	62179090
	Saudi Arabia	4,555,200	3,120	7,482		المملكة العربية السعودية	Kilo		
	China	66,771,640	45,734	12,000		الصين	Kilo		
	Iran	474,438,680	324,958	764,754		ايران	Kilo		
	Kazakhstan	3,650,000	2,500	1,500		كازخستان	Kilo		
	<b>Total</b>	<b>571,315,520</b>	<b>391,312</b>	<b>800,736</b>	<b>0</b>	<b>المجموع</b>			
	<b>Total chapter</b>	<b>23,769,804,810</b>	<b>16,268,627</b>	<b>9,883,265</b>	<b>4,299,624</b>	<b>مجموع الفصل</b>			
Other made up tEXtile articles; sets; worn clothing and worn tEXtile articles; rags.								اصناف نسيجية آخر- اجهزة مجموعات اطقم البسه مستعمله واصناف نسيجية مستعمله ؛اسمال وخرق	63
Blankets (except electric) and Ahrmamn wool or fine animal hair	European Union	16,549,100	11,335	4,497	1,010	الاتحاد الاوربي	NO.	بطانيات (عدا الكهربائية) واحرمةمن صوف أو من وبر ناعم	63012000
	China	2,465,308,420	1,688,502	846,893	166,537	الصين	NO.		
	Turkey	118,041,000	80,850	22,924	8,516	تركيا	NO.		
	Iran	305,852,480	209,488	185,833	28,114	ايران	NO.		
	India	426,722,820	291,269	200,792	51,071	الهند	NO.		
	Kazakhstan	4,015,000	2,750	1,200	266	كازخستان	NO.		
	<b>Total</b>	<b>3,336,488,820</b>	<b>2,284,194</b>	<b>1,262,139</b>	<b>255,514</b>	<b>المجموع</b>			
Other blankets and traveling rugs	Jordan	30,514,000	20,900	20,540	10,500	المملكة الاردنية الهاشمية	NO.	بطانيات واحرمة أخرى	63019000
	European Union	27,703,500	18,975	16,603	2,372	الاتحاد الاوربي	NO.		

الاستيرادات السلعية (غير النفطية) حسب السلعة وبلد المنشأ لسنة 2021  
Imports (non-oil) by commodity and origin country for the year 2021

Con. Table (10) - Follow

تابع جدول (10) - يتبع

Commodity	Country	القيمة بالدينار	القيمة بالدولار	الوزن (كغم)	الكمية	بلد المنشأ	الوحدة القياسية	وصف السلعة	HS
		Value(I.D)	Value(\$)	Weight(K.G)	Quantity		Unit		
	China	145,830,640	99,884	97,105	18,735	الصين	NO.		
	South Korea	97,644,800	66,880	58,521	8,361	كوريا الجنوبية	NO.		
	Iran	232,661,220	159,357	217,034	35,050	ايران	NO.		
	Kazakhstan	39,319,260	26,931	8,500	11,790	كازخستان	NO.		
	<b>Total</b>	<b>573,673,420</b>	<b>392,927</b>	<b>418,303</b>	<b>86,808</b>	<b>المجموع</b>			
Other linen of cotton for the family	China	26,309,200	18,020	4,363	12,043	الصين	NO.	بياضات أخرى للأسرة من قطن	63023100
	<b>Total</b>	<b>26,309,200</b>	<b>18,020</b>	<b>4,363</b>	<b>12,043</b>	<b>المجموع</b>			
Linens last of the family of other textile materials	Egypt	21,811,699	14,940	7,000	149,395	جمهورية مصر العربية	NO.	بياضات اخر للأسرة من مواد نسجية آخر	63023900
	European Union	8,614,000	5,900	2,682	5,364	الاتحاد الاوربي	NO.		
	China	126,357,160	86,546	43,780	30,011,759	الصين	NO.		
	<b>Total</b>	<b>156,782,859</b>	<b>107,386</b>	<b>53,462</b>	<b>30,166,518</b>	<b>المجموع</b>			
Toilet linen (bathroom), kitchen, of terry cloth-type foam, (cloth towels and the like "Terry") of cotton	China	7,300,000	5,000	5,000	10,000	الصين	NO.	بياضات للتواليت (الحمام) أو المطبخ، من اقمشة مزردة من النوع الإسفنجي،(اقمشة المناشف وما يماثلها "تيري") من قطن	63026000
	<b>Total</b>	<b>7,300,000</b>	<b>5,000</b>	<b>5,000</b>	<b>10,000</b>	<b>المجموع</b>			
Linens, towels and bath towels ordinary cotton	China	320,201,990	219,209	142,054	297,126	الصين	NO.	فوط ومناشف عادية ومناشف حمام من قطن	63029120
	Turkey	7,375,920	5,052	5,052	20,208	تركيا	NO.		
	Iran	26,426,000	18,100	15,752	10,258	ايران	NO.		
	India	53,474,900	36,565	32,829	56,522	الهند	NO.		
	Kazakhstan	15,636,390	10,637	4,000	2,050	كازخستان	NO.		
	<b>Total</b>	<b>423,115,200</b>	<b>289,563</b>	<b>199,687</b>	<b>386,164</b>	<b>المجموع</b>			
Towels related parties attached to the rotating reel of cotton	China	31,484,900	21,565	5,000	10,000	الصين	NO.	مناشف متصلة الاطراف تعلق على بكرة دوارة من قطن	63029130
	Iran	197,100,000	135,000	20,000	35,000	ايران	NO.		

الاستيرادات السلعية (غير النفطية) حسب السلعة وبلد المنشأ لسنة 2021  
Imports (non-oil) by commodity and origin country for the year 2021

Con. Table (10) - Follow

تابع جدول (10) - يتبع

Commodity	Country	القيمة بالدينار	القيمة بالدولار	الوزن (كغم)	الكمية	بلد المنشأ	الوحدة القياسية	وصف السلعة	HS
		Value(I.D)	Value(\$)	Weight(K.G)	Quantity		Unit		
	<b>Total</b>	<b>228,584,900</b>	<b>156,565</b>	<b>25,000</b>	<b>45,000</b>	<b>المجموع</b>			
Bed linen and table and toilet (bathroom) and kitchen of the man-made fibers	China	28,506,500	19,525	18,000		الصين	Kilo	بياضات للأسرة والمائدة والتواليت (الحمام) والمطبخ من الياف تركيبية او اصطناعية	63029300
	<b>Total</b>	<b>28,506,500</b>	<b>19,525</b>	<b>18,000</b>	<b>0</b>	<b>المجموع</b>			
Curtains, knitted or crocheted of cotton	China	22,922,000	15,700	4,750		الصين	Kilo	ستائر من مصنرات او كروشية من قطن	63031100
	Kazakhstan	6,935,000	4,750	980		كازخستان	Kilo		
	<b>Total</b>	<b>29,857,000</b>	<b>20,450</b>	<b>5,730</b>	<b>0</b>	<b>المجموع</b>			
Curtains, knitted or crocheted of synthetic fibers	China	10,402,500	7,125	1,500		الصين	Kilo	ستائر من مصنرات او كروشية من الياف تركيبية	63031200
	<b>Total</b>	<b>10,402,500</b>	<b>7,125</b>	<b>1,500</b>	<b>0</b>	<b>المجموع</b>			
Curtains, knitted or crocheted of other textile materials	European Union	57,582,400	39,440	25,722		الاتحاد الاوربي	Kilo	ستائر من مصنرات او كروشية من مواد نسيجية اخر	63031900
	China	59,874,600	41,010	28,000		الصين	Kilo		
	Turkey	32,667,500	22,375	22,375		تركيا	Kilo		
	United States of America	39,536,800	27,080	27,080		الولايات المتحدة الامريكية	Kilo		
	<b>Total</b>	<b>189,661,300</b>	<b>129,905</b>	<b>103,177</b>	<b>0</b>	<b>المجموع</b>			
Other and brought down the curtain and misled the interior of synthetic fibers	China	137,676,900	94,265	81,567		الصين	Kilo	غيرها من ستائر واسدال وفضل داخلية من الياف تركيبية	63039290
	<b>Total</b>	<b>137,676,900</b>	<b>94,265</b>	<b>81,567</b>	<b>0</b>	<b>المجموع</b>			

الاستيرادات السلعية (غير النفطية) حسب السلعة وبلد المنشأ لسنة 2021  
Imports (non-oil) by commodity and origin country for the year 2021

Con. Table (10) - Follow

تابع جدول (10) - يتبع

Commodity	Country	القيمة بالدينار	القيمة بالدولار	الوزن (كغم)	الكمية	بلد المنشأ	الوحدة القياسية	وصف السلعة	HS
		Value(I.D)	Value(\$)	Weight(K.G)	Quantity		Unit		
And brought down the curtain and misled the internal of a kind used in the transport of other textile materials	China	23,031,500	15,775	38,540		الصين	Kilo	ستائر واسدال وضلل داخلية من النوع المستعمل في وسائل النقل من مواد نسيجية اخر	63039900
	<b>Total</b>	<b>23,031,500</b>	<b>15,775</b>	<b>38,540</b>	<b>0</b>	<b>المجموع</b>			
Bedsheets, knitted or crocheted	Saudi Arabia	803,000	550	185		المملكة العربية السعودية	Kilo	اغطية اسرة من مصنرات او كروشية	63041100
	European Union	190,740,240	130,644	28,862		الاتحاد الاوربي	Kilo		
	China	2,641,891,600	1,809,460	433,118		الصين	Kilo		
	Turkey	14,643,800	10,030	5,000		تركيا	Kilo		
	Iran	462,445,440	316,704	223,834		ايران	Kilo		
	India	35,901,400	24,590	5,000		الهند	Kilo		
	Indonesia	121,939,200	83,520	5,000		اندونيسيا	Kilo		
	Kazakhstan	67,828,000	46,400	30,500		كازخستان	Kilo		
	<b>Total</b>	<b>3,536,192,680</b>	<b>2,421,898</b>	<b>731,499</b>	<b>0</b>	<b>المجموع</b>			
	Other bedding	China	78,785,980	53,963	53,360		الصين	Kilo	غيرها من اغطية الاسرة
Iran		239,715,940	164,189	203,941		ايران	Kilo		
<b>Total</b>		<b>318,501,920</b>	<b>218,152</b>	<b>257,301</b>	<b>0</b>	<b>المجموع</b>			
Other linen of cotton varieties	European Union	96,400,880	66,028	49,510	12,591	الاتحاد الاوربي	NO.	غيرها من اصناف المفروشات من القطن	63049290
	China	2,709,419,140	1,855,559	433,448	131,375	الصين	NO.		
	Turkey	47,289,400	32,390	20,000	3,000	تركيا	NO.		
	Iran	961,903,500	658,450	185,160	55,050	ايران	NO.		
	India	107,579,000	73,650	35,000	7,000	الهند	NO.		
	<b>Total</b>	<b>3,922,591,920</b>	<b>2,686,077</b>	<b>723,118</b>	<b>209,016</b>	<b>المجموع</b>			
Ligaments of the curtains is not knitted crocheted, of other textile materials	China	309,128,720	211,732	61,287	220,264	الصين	NO.	اربطة الستائر غير مصنرة ولا كروشية من مواد نسيجية اخر	63049930



الاستيرادات السلعية (غير النفطية) حسب السلعة وبلد المنشأ لسنة 2021  
Imports (non-oil) by commodity and origin country for the year 2021

Con. Table (10) - Follow

تابع جدول (10) - يتبع

Commodity	Country	القيمة بالدينار	القيمة بالدولار	الوزن (كغم)	الكمية	بلد المنشأ	الوحدة القياسية	وصف السلعة	HS
		Value(I.D)	Value(\$)	Weight(K.G)	Quantity		Unit		
	<b>Total</b>	<b>309,128,720</b>	<b>211,732</b>	<b>61,287</b>	<b>220,264</b>	<b>المجموع</b>			
Other varieties of upholstery, from textile materials other	Egypt	16,060,000	11,000	11,000	10,250	جمهورية مصر العربية	NO.	غيرها من اصناف المفروشات من مواد نسيجية اخر	63049990
	European Union	504,976,040	345,874	335,519	103,119	الاتحاد الاوربي	NO.		
	China	2,733,613,640	1,871,470	1,401,172	1,239,477	الصين	NO.		
	Taiwan (Formosa)	70,465,440	48,264	48,264	24,132	تايبوان (فرموزا)	NO.		
	Turkey	143,751,600	98,460	116,147	31,113	تركيا	NO.		
	Iran	143,349,800	98,098	99,391	15,220	ايران	NO.		
	India	41,500,500	28,425	56,850	14,213	الهند	NO.		
	Thailand	14,906,600	10,210	10,210	5,105	تايلند	NO.		
	<b>Total</b>	<b>3,668,623,620</b>	<b>2,511,801</b>	<b>2,078,553</b>	<b>1,442,629</b>	<b>المجموع</b>			
Bags and packaging of jute	Jordan	876,000	600	500		المملكة الاردنية الهاشمية	Kilo	اكياس تعبئة وتغليف من جوت	63051010
	Saudi Arabia	32,704,000	22,400	22,333		المملكة العربية السعودية	Kilo		
	European Union	24,222,860	16,591	51,000		الاتحاد الاوربي	Kilo		
	China	145,027,640	99,334	94,225		الصين	Kilo		
	Iran	2,195,518,800	1,503,780	1,498,281		ايران	Kilo		
	India	16,936,000	11,600	11,530		الهند	Kilo		
	Bangladesh	356,079,400	243,890	439,940		بنغلادش	Kilo		
	Kazakhstan	107,894,000	73,900	75,000		كازخستان	Kilo		
	<b>Total</b>	<b>2,879,258,700</b>	<b>1,972,095</b>	<b>2,192,809</b>	<b>0</b>	<b>المجموع</b>			
Receptacles and flexible intermediate bulk fill material (molding) of textile materials or artificial	Japan	225,053,160	154,146	2,892		اليابان	Kilo	أوعية مرنة وبسيطة لتعبئة المواد الفرط(الصب) من مواد نسيجية او اصطناعية	63053200
	<b>Total</b>	<b>225,053,160</b>	<b>154,146</b>	<b>2,892</b>	<b>0</b>	<b>المجموع</b>			

الاستيرادات السلعية (غير النفطية) حسب السلعة وبلد المنشأ لسنة 2021  
Imports (non-oil) by commodity and origin country for the year 2021

Con. Table (10) - Follow

تابع جدول (10) - يتبع

Commodity	Country	القيمة بالدينار	القيمة بالدولار	الوزن (كغم)	الكمية	بلد المنشأ	الوحدة	وصف السلعة	HS
		Value(I.D)	Value(\$)	Weight(K.G)	Quantity		القياسية		
Other bags and packaging obtained from platelets or similar forms of polyethylene or polypropylene	Jordan	491,091,700	336,295	365,951		المملكة الاردنية الهاشمية	Kilo	غيرها من اكياس تعبئه وتغليف متحصل عليها من صفيحات او من أشكال مماثلة من بولي إيثيلين أو بولي بروبيلين	63053300
	Kuwait	177,010,400	121,240	119,080		الكويت	Kilo		
	Saudi Arabia	205,832,500	140,625	137,000		المملكة العربية السعودية	Kilo		
	United Arab Emirates	7,350,000	5,000	1,500		الامارات العربية المتحدة	Kilo		
	Italy	4,939,180	3,383	205		ايطاليا	Kilo		
	Belgium	33,477,800	22,930	8,148		بلجيكا	Kilo		
	European Union	58,232,100	39,885	58,360		الاتحاد الاوربي	Kilo		
	China	1,056,918,820	723,917	913,657		الصين	Kilo		
	Iran	10,991,052,580	7,526,590	7,826,729		ايران	Kilo		
	India	662,583,040	453,824	380,460		الهند	Kilo		
	Kazakhstan	321,630,130	219,920	57,500		كازخستان	Kilo		
<b>Total</b>		<b>14,010,118,250</b>	<b>9,593,609</b>	<b>9,868,590</b>	<b>0</b>	<b>المجموع</b>			
Hachaiaaoffrh "rank" inflatable of cotton	Iran	4,234,000	2,900	2,900	100	ايران	NO.	"حشاياوفرش" مراتب قابلة للنفخ من قطن	63064100
	<b>Total</b>	<b>4,234,000</b>	<b>2,900</b>	<b>2,900</b>	<b>100</b>	<b>المجموع</b>			
Mattresses or furniture, "rank" inflatable textile materials from another	Jordan	16,538,880	11,328	2,000	500	المملكة الاردنية الهاشمية	NO.	"حشاياوفرش" مراتب قابلة للنفخ من مواد نسيجية اخرى	63064900
	Kuwait	135,050,000	92,500	92,500	16,263	الكويت	NO.		
	Iran	34,755,300	23,805	32,460	2,661	ايران	NO.		
	<b>Total</b>	<b>186,344,180</b>	<b>127,633</b>	<b>126,960</b>	<b>19,424</b>	<b>المجموع</b>			
Other varieties of textile materials camps last	Egypt	20,440,000	14,000	8,000	1,500	جمهورية مصر العربية	NO.	غيرها من اصناف المخيمات من مواد نسيجية اخرى	63069900
	China	51,754,080	35,448	11,679	236	الصين	NO.		

الاستيرادات السلعية (غير النفطية) حسب السلعة وبلد المنشأ لسنة 2021  
Imports (non-oil) by commodity and origin country for the year 2021

Con. Table (10) - Follow

تابع جدول (10) - يتبع

Commodity	Country	القيمة بالدينار	القيمة بالدولار	الوزن (كغم)	الكمية	بلد المنشأ	الوحدة القياسية	وصف السلعة	HS
		Value(I.D)	Value(\$)	Weight(K.G)	Quantity		Unit		
	Kazakhstan	11,760,000	8,000	1,500	273	كازخستان	NO.		
	<b>Total</b>	<b>83,954,080</b>	<b>57,448</b>	<b>21,179</b>	<b>2,009</b>	<b>المجموع</b>			
Floor wipers and wipers dishes and towels to remove dust and clean the breach of a similar	European Union	7,619,740	5,219	10,000	100,000	الاتحاد الاوربي	NO.	مماسح أرضيات ومماسح أطباق و فوط إزالة الغبار وخرق تنظيف مماثلة	63071000
	China	36,250,340	24,829	89,408	154,458	الصين	NO.		
	Iran	89,808,980	61,513	239,757	311,516	ايران	NO.		
	<b>Total</b>	<b>133,679,060</b>	<b>91,561</b>	<b>339,165</b>	<b>565,974</b>	<b>المجموع</b>			
Jackets and belts to survive	China	241,606,027	165,484	15,645	2,600	الصين	NO.	سترات وأحزمة للنجاة	63072000
	<b>Total</b>	<b>241,606,027</b>	<b>165,484</b>	<b>15,645</b>	<b>2,600</b>	<b>المجموع</b>			
Banners and flags and banners, badges and similar	Iran	20,111,500	13,775	27,340	29,452	ايران	NO.	الاعلام والرايات والبيارق والشارات وما يماثلها	63079020
	<b>Total</b>	<b>20,111,500</b>	<b>13,775</b>	<b>27,340</b>	<b>29,452</b>	<b>المجموع</b>			
Blankets for passenger cars and machines, bags, tennis rackets etc. ...	China	111,443,260	76,331	48,876	4,212	الصين	NO.	الاعطية الخاصة بسيارات الركوب والالات والحقائب ومضارب التنس... الخ	63079050
	India	7,300,000	5,000	4,500	1,000	الهند	NO.		
	<b>Total</b>	<b>118,743,260</b>	<b>81,331</b>	<b>53,376</b>	<b>5,212</b>	<b>المجموع</b>			
Baby cots portable	China	333,084,400	228,140	41,104	10,898	الصين	NO.	مهود الاطفال القابلة للحمل	63079095
	Turkey	34,300,980	23,334	4,200	467	تركيا	NO.		
	<b>Total</b>	<b>367,385,380</b>	<b>251,474</b>	<b>45,304</b>	<b>11,365</b>	<b>المجموع</b>			
Masks of the kind used by surgeons during operations and face masks to prevent dust and odors	Jordan	8,468,000	5,800	15,061	54,732,657	المملكة الاردنية الهاشمية	NO.	الاقنعة من النوع المستعمل من قبل الجراحين اثناء العمليات واقنعة الوجه للوقاية من الغبار والروائح	63079097

الاستيرادات السلعية (غير النفطية) حسب السلعة وبلد المنشأ لسنة 2021  
Imports (non-oil) by commodity and origin country for the year 2021

Con. Table (10) - Follow

تابع جدول (10) - يتبع

Commodity	Country	القيمة بالدينار	القيمة بالدولار	الوزن (كغم)	الكمية	بلد المنشأ	الوحدة القياسية	وصف السلعة	HS
		Value(I.D)	Value(\$)	Weight(K.G)	Quantity		Unit		
	Egypt	27,192,500	18,625	7,540	557	جمهورية مصر العربية	NO.		
	China	1,822,521,504	1,248,302	209,994	61,296,670	الصين	NO.		
	South Korea	96,105,960	65,826	4,633	4,342,000	كوريا الجنوبية	NO.		
	Malaysia	309,419,260	211,931	3,361	200,000	ماليزيا	NO.		
	<b>Total</b>	<b>2,263,707,224</b>	<b>1,550,484</b>	<b>240,589</b>	<b>120,571,884</b>	<b>المجموع</b>			
Chmagh	Egypt	25,915,000	17,750	3,300		جمهورية مصر العربية	Kilo	شماع	63090020
	<b>Total</b>	<b>25,915,000</b>	<b>17,750</b>	<b>3,300</b>	<b>0</b>	<b>المجموع</b>			
Other varieties Last Used	Kuwait	251,850,000	172,500	345,000		الكويت	Kilo	غيرها من اصناف اخر مستعملة	63090090
	European Union	572,996,550	391,930	734,750		الاتحاد الاوربي	Kilo		
	China	609,199,110	417,191	825,000		الصين	Kilo		
	Kazakhstan	146,751,900	100,515	30,000		كازخستان	Kilo		
	<b>Total</b>	<b>1,580,797,560</b>	<b>1,082,136</b>	<b>1,934,750</b>	<b>0</b>	<b>المجموع</b>			
Other Asmal and breach of a new or used, yarn packages, ropes and cables and ropes thick, of textile materials, in waste or obsolete items not classified	Kuwait	127,750,000	87,500	145,000		الكويت	Kilo	غيرها من أسمال وخرق جديدة أو مستعملة، خيوط حزم وحبال وأمراس وحبال غليظة، من مواد نسجية، بشكل فضلات أو أصناف بالية غير مصنفة .	63109000
	European Union	116,070,000	79,500	129,440		الاتحاد الاوربي	Kilo		
	<b>Total</b>	<b>243,820,000</b>	<b>167,000</b>	<b>274,440</b>	<b>0</b>	<b>المجموع</b>			
	<b>Total chapter</b>	<b>39,311,156,340</b>	<b>26,919,186</b>	<b>21,217,465</b>	<b>154,041,976</b>	<b>مجموع الفصل</b>			
Shoesthe like; parts thereof								احذيه وطماقات وما يماثلها؛ اجزاء هذه الاصناف	64

الاستيرادات السلعية (غير النفطية) حسب السلعة وبلد المنشأ لسنة 2021  
Imports (non-oil) by commodity and origin country for the year 2021

Con. Table (10) - Follow

تابع جدول (10) - يتبع

Commodity	Country	القيمة بالدينار	القيمة بالدولار	الوزن (كغم)	الكمية	بلد المنشأ	الوحدة القياسية	وصف السلعة	HS
		Value(I.D)	Value(\$)	Weight(K.G)	Quantity		Unit		
Shoes covering the knee	China	123,735,000	84,750	21,188	42,375	الصين	of Pairs	احذية تغطي الركبة	64019100
	<b>Total</b>	<b>123,735,000</b>	<b>84,750</b>	<b>21,188</b>	<b>42,375</b>	<b>المجموع</b>			
Shoes covering the ankle but not covering the knee	Jordan	12,410,000	8,500	12,000	8,000	المملكة الاردنية الهاشمية	of Pairs	احذية تغطي الكاحل ولكنها لا تغطي الركبة	64019200
	Kuwait	120,450,000	82,500	336,000	224,000	الكويت	of Pairs		
	Egypt	20,954,850	14,255	20,000	15,000	جمهورية مصر العربية	of Pairs		
	China	988,424,600	676,870	897,263	592,501	الصين	of Pairs		
	Iran	210,403,580	143,931	280,297	167,110	ايران	of Pairs		
	India	154,204,200	105,520	131,000	115,800	الهند	of Pairs		
	<b>Total</b>	<b>1,506,847,230</b>	<b>1,031,576</b>	<b>1,676,560</b>	<b>1,122,411</b>	<b>المجموع</b>			
	Other impermeable waterproof shoes with outer soles and uppers of rubber or of plastics, their faces are not installed on the outside sole sewing or by Tbachim or nails or Prague or similar operations, and consisting of parts assembled in the same ways.	Iran	17,403,200	11,920	11,920	8,883	ايران	of Pairs	غيرها من أحذية كتيمية للماء بنعال خارجية ووجه من مطاط أو من لدائن، وجوهها غير مثبتة على النعل الخارجي بالخياطة أو بواسطة تباشيم أو مسامير أو براغ أو بعمليات مماثلة، ولا مؤلفة من أجزاء مجمعة بذات الطرق.
	Thailand	11,023,000	7,550	7,550	5,030	تايلند	of Pairs		
<b>Total</b>	<b>28,426,200</b>	<b>19,470</b>	<b>19,470</b>	<b>13,913</b>	<b>المجموع</b>				
Other Sport Shoes	United Arab Emirates	28,411,600	19,460	19,460	4,324	الامارات العربية المتحدة	of Pairs	غيرها من أحذية للرياضة	64021900
	European Union	338,252,800	231,680	231,680	51,472	الاتحاد الاوربي	of Pairs		
	China	2,462,846,260	1,686,881	1,647,038	374,864	الصين	of Pairs		

الاستيرادات السلعية (غير النفطية) حسب السلعة وبلد المنشأ لسنة 2021  
Imports (non-oil) by commodity and origin country for the year 2021

Con. Table (10) - Follow

تابع جدول (10) - يتبع

Commodity	Country	القيمة بالدينار	القيمة بالدولار	الوزن (كغم)	الكمية	بلد المنشأ	الوحدة القياسية	وصف السلعة	HS
		Value(I.D)	Value(\$)	Weight(K.G)	Quantity		Unit		
	Iran	274,030,320	187,692	202,932	41,708	ايران	of Pairs		
	Kazakhstan	7,717,560	5,286	1,500	4,500	كازخستان	of Pairs		
	<b>Total</b>	<b>3,111,258,540</b>	<b>2,130,999</b>	<b>2,102,610</b>	<b>476,868</b>	<b>المجموع</b>			
Uppers of shoes or cleats, tapes and belts installed in the holes in shoes	China	228,345,460	156,401	287,730	78,206	الصين	of Pairs	أحذية بوجوه من قدد أو أشرطة وسيور مثبتة في ثقبوب بالنعال	64022000
	Iran	109,464,960	74,976	149,952	37,490	ايران	of Pairs		
	<b>Total</b>	<b>337,810,420</b>	<b>231,377</b>	<b>437,682</b>	<b>115,696</b>	<b>المجموع</b>			
Other footwear covering the ankle	China	94,900,000	65,000	59,500	10,835	الصين	of Pairs	أحذية اخر تغطي الكاحل	64029100
	<b>Total</b>	<b>94,900,000</b>	<b>65,000</b>	<b>59,500</b>	<b>10,835</b>	<b>المجموع</b>			
Other footwear with outer soles and uppers of rubber or plastics.	United Arab Emirates	30,660,000	21,000	9,000	42,000	الامارات العربية المتحدة	of Pairs	غيرها من أحذية بنعال خارجية ووجوه من مطاط أو لدائن.	64029900
	China	543,110,800	371,930	331,120	351,583	الصين	of Pairs		
	Iran	226,825,600	155,360	237,427	244,183	ايران	of Pairs		
	<b>Total</b>	<b>800,596,400</b>	<b>548,290</b>	<b>577,547</b>	<b>637,766</b>	<b>المجموع</b>			
Shoes Ski (ski), and shoes for skateboarding on snow boards (Saraf)	China	15,330,000	10,500	1,894	1,722	الصين	of Pairs	أحذية تزلج(سكي) وأحذية لوحات التزلج على الثلج (سرف)	64031200
	<b>Total</b>	<b>15,330,000</b>	<b>10,500</b>	<b>1,894</b>	<b>1,722</b>	<b>المجموع</b>			
Other footwear with outer soles of rubber, plastics, leather or of composition leather and uppers of leather.	European Union	149,152,140	102,159	186,284	125,392	الاتحاد الأوربي	of Pairs	غيرها من أحذية بنعال خارجية من مطاط أو لدائن أو جلد طبيعي أو مجدد ووجوه من جلد طبيعي.	64031900
	China	938,160,010	642,471	1,078,342	635,704	الصين	of Pairs		
	South Korea	48,943,580	33,523	67,046	44,697	كوريا الجنوبية	of Pairs		
	Iran	326,914,440	223,914	333,947	222,629	ايران	of Pairs		
	Thailand	69,136,840	47,354	31,570	25,255	تايلند	of Pairs		

الاستيرادات السلعية (غير النفطية) حسب السلعة وبلد المنشأ لسنة 2021  
Imports (non-oil) by commodity and origin country for the year 2021

Con. Table (10) - Follow

تابع جدول (10) - يتبع

Commodity	Country	القيمة بالدينار	القيمة بالدولار	الوزن (كغم)	الكمية	بلد المنشأ	الوحدة القياسية	وصف السلعة	HS
		Value(I.D)	Value(\$)	Weight(K.G)	Quantity		Unit		
	Canada	169,105,960	115,826	231,652	154,435	كندا	of Pairs		
	<b>Total</b>	<b>1,701,412,970</b>	<b>1,165,247</b>	<b>1,928,841</b>	<b>1,208,112</b>	<b>المجموع</b>			
Footwear with outer soles of leather and uppers which consist of belts of leather passing through the instep of his thumb wrapped around the thick	European Union	38,872,500	26,625	13,313	33,281	الاتحاد الاوربي	of Pairs	أحذية بنعال خارجية من جلد طبيعي ووجه مؤلفة من سيور من جلد طبيعي تمر عبر مشط القدم لتلتف حول إبهامه الغليظ	64032000
	China	353,152,100	241,885	54,256	134,555	الصين	of Pairs		
	Iran	125,812,580	86,173	32,321	66,124	ايران	of Pairs		
	<b>Total</b>	<b>517,837,180</b>	<b>354,683</b>	<b>99,890</b>	<b>233,960</b>	<b>المجموع</b>			
Other shoes with outer soles of leather covering the ankle for men and boys	Jordan	13,140,000	9,000	15,306	5,844	المملكة الاردنية الهاشمية	of Pairs	أحذية أخرى بنعال خارجية من جلد طبيعي تغطي الكاحل للرجال والصبية	64035110
	Italy	3,650,000	2,500	1,000	12,000	ايطاليا	of Pairs		
	European Union	72,254,000	49,475	80,711	46,240	الاتحاد الاوربي	of Pairs		
	China	4,404,754,920	3,016,892	3,253,106	5,000,212	الصين	of Pairs		
	Turkey	308,844,020	211,537	359,757	137,362	تركيا	of Pairs		
	Iran	92,269,080	63,198	117,285	79,791	ايران	of Pairs		
	Kazakhstan	7,665,000	5,250	2,500	8,700	كازخستان	of Pairs		
	<b>Total</b>	<b>4,902,577,020</b>	<b>3,357,852</b>	<b>3,829,665</b>	<b>5,290,149</b>	<b>المجموع</b>			
Other shoes with outer soles of leather covering the ankle for women and girls	Greece	2,150,610	1,463	585	18	اليونان	of Pairs	أحذية أخرى بنعال خارجية من جلد طبيعي تغطي الكاحل للنساء والبنات	64035120
	China	6,981,030	4,749	1,592	60	الصين	of Pairs		
	<b>Total</b>	<b>9,131,640</b>	<b>6,212</b>	<b>2,177</b>	<b>78</b>	<b>المجموع</b>			

الاستيرادات السلعية (غير النفطية) حسب السلعة وبلد المنشأ لسنة 2021  
Imports (non-oil) by commodity and origin country for the year 2021

Con. Table (10) - Follow

تابع جدول (10) - يتبع

Commodity	Country	القيمة بالدينار	القيمة بالدولار	الوزن (كغم)	الكمية	بلد المنشأ	الوحدة القياسية	وصف السلعة	HS
		Value(I.D)	Value(\$)	Weight(K.G)	Quantity		Unit		
Other footwear with outer soles of leather for men and boys	Syria	10,950,000	7,500	4,000	12,000	الجمهورية العربية السورية	of Pairs	غيرها من أحذية بنعال خارجية من جلد طبيعي للرجال والصبية	64035910
	Iran	106,236,900	72,765	156,700	120,000	ايران	of Pairs		
	<b>Total</b>	<b>117,186,900</b>	<b>80,265</b>	<b>160,700</b>	<b>132,000</b>	<b>المجموع</b>			
Other footwear with outer soles of leather for women and girls	China	11,910,680	8,158	2,100	12,000	الصين	of Pairs	غيرها من أحذية بنعال خارجية من جلد طبيعي للنساء والبنات	64035920
	Iran	181,242,940	124,139	256,780	264,000	ايران	of Pairs		
	<b>Total</b>	<b>193,153,620</b>	<b>132,297</b>	<b>258,880</b>	<b>276,000</b>	<b>المجموع</b>			
Other footwear covering the ankle for men and boys	Kuwait	85,410,000	58,500	117,000	234,000	الكويت	of Pairs	احذية اخر تغطي الكاحل للرجال والصبية	64039110
	Sweden	15,200,060	10,411	20,822	41,644	السويد	of Pairs		
	European Union	486,965,480	333,538	667,076	1,334,152	الاتحاد الاوربي	of Pairs		
	China	5,094,291,480	3,489,151	6,544,948	13,087,692	الصين	of Pairs		
	South Korea	252,073,380	172,653	352,990	705,980	كوريا الجنوبية	of Pairs		
	Turkey	87,480,280	59,918	119,836	239,672	تركيا	of Pairs		
	Iran	409,750,460	280,651	561,302	1,122,604	ايران	of Pairs		
	Thailand	126,587,840	86,704	173,408	346,816	تايلند	of Pairs		
	United States of America	145,852,540	99,899	199,798	399,596	الولايات المتحدة الامريكية	of Pairs		
	<b>Total</b>	<b>6,703,611,520</b>	<b>4,591,425</b>	<b>8,757,180</b>	<b>17,512,156</b>	<b>المجموع</b>			
	Other footwear with outer soles of rubber, plastics, leather or of composition leather and uppers of leather for men and boys	European Union	30,258,500	20,725	16,580	11,053	الاتحاد الاوربي		
China		1,650,454,080	1,130,448	629,882	1,106,691	الصين	of Pairs		



الاستيرادات السلعية (غير النفطية) حسب السلعة وبلد المنشأ لسنة 2021  
Imports (non-oil) by commodity and origin country for the year 2021

Con. Table (10) - Follow

تابع جدول (10) - يتبع

Commodity	Country	القيمة بالدينار	القيمة بالدولار	الوزن (كغم)	الكمية	بلد المنشأ	الوحدة القياسية	وصف السلعة	HS
		Value(I.D)	Value(\$)	Weight(K.G)	Quantity		Unit		
	Iran	52,246,100	35,785	71,570	71,570	ايران	of Pairs		
	Thailand	72,270,000	49,500	39,600	26,400	تايلند	of Pairs		
	<b>Total</b>	<b>1,805,228,680</b>	<b>1,236,458</b>	<b>757,632</b>	<b>1,215,714</b>	<b>المجموع</b>			
Other footwear with outer soles of rubber, plastics, leather or of composition leather and uppers of leather for women and girls	China	47,235,380	32,353	6,471	16,177	الصين	of Pairs	غيرها من أحذية بنعال خارجية من مطاط أو لدائن أو جلد طبيعي أو مجدد وجوه من جلد طبيعي للنساء والبنات	64039920
	<b>Total</b>	<b>47,235,380</b>	<b>32,353</b>	<b>6,471</b>	<b>16,177</b>	<b>المجموع</b>			
Sports footwear; tennis shoes and shoes basketball shoes and sports shoes, training shoes and similar	China	58,759,160	40,246	22,656	22,464	الصين	of Pairs	أحذية للرياضة؛ أحذية تنس وأحذية كرة سلة وأحذية الرياضة البدنية وأحذية التمرين وأحذية مماثلة	64041100
	<b>Total</b>	<b>58,759,160</b>	<b>40,246</b>	<b>22,656</b>	<b>22,464</b>	<b>المجموع</b>			
Other footwear with outer soles of rubber or plastics	China	120,953,700	82,845	169,840	36,100	الصين	of Pairs	غيرها من أحذية بنعال خارجية من مطاط أو لدائن	64041900
	Iran	98,466,780	67,443	112,190	372,000	ايران	of Pairs		
	<b>Total</b>	<b>219,420,480</b>	<b>150,288</b>	<b>282,030</b>	<b>408,100</b>	<b>المجموع</b>			
Footwear with outer soles of leather or composition leather	Jordan	18,051,600	12,280	9,922	12,000	المملكة الاردنية الهاشمية	of Pairs	أحذية بنعال خارجية من جلد طبيعي أو جلد مجدد	64042000
	European Union	6,844,480	4,688	700	1,172	الاتحاد الاوربي	of Pairs		
	China	219,520,100	149,888	50,688	93,068	الصين	of Pairs		
	Kazakhstan	23,926,480	16,388	22,344	33,600	كازخستان	of Pairs		
	<b>Total</b>	<b>268,342,660</b>	<b>183,244</b>	<b>83,654</b>	<b>139,840</b>	<b>المجموع</b>			
Other footwear of textile materials generally	China	68,024,320	46,592	23,545	30,664	الصين	of Pairs	أحذية اخر بوجه من مواد نسجية	64052000

الاستيرادات السلعية (غير النفطية) حسب السلعة وبلد المنشأ لسنة 2021  
Imports (non-oil) by commodity and origin country for the year 2021

Con. Table (10) - Follow

تابع جدول (10) - يتبع

Commodity	Country	القيمة بالدينار	القيمة بالدولار	الوزن (كغم)	الكمية	بلد المنشأ	الوحدة القياسية	وصف السلعة	HS
		Value(I.D)	Value(\$)	Weight(K.G)	Quantity		Unit		
	Iran	32,464,560	22,236	11,809	18,844	ايران	of Pairs		
	<b>Total</b>	<b>100,488,880</b>	<b>68,828</b>	<b>35,354</b>	<b>49,508</b>	<b>المجموع</b>			
Soles and heels of Foreign Affairs, of rubber or plastics	China	59,988,480	41,088	16,831	166,520	الصين	of Pairs	نعال وكعوب خارجية، من مطاط أو لدائن	64062000
	Iran	25,039,700	17,070	4,104,000	26,500	ايران	of Pairs		
	<b>Total</b>	<b>85,028,180</b>	<b>58,158</b>	<b>4,120,831</b>	<b>193,020</b>	<b>المجموع</b>			
Other Parts of footwear (including faces installed soles is slippers of Foreign Affairs); soles internal interchangeable (not fixed), Cushion heels (heels, small) and similar articles, interchangeable; gaiters and raincoats legs and similar articles, and	China	11,943,750	8,125	4,875	24,375	الصين	of Pairs	غيرها من أجزاء أحذية (بما فيها الوجوه المثبتة بنعال غير النعال الخارجية)؛ نعال داخلية قابلة للتبديل (غير ثابتة)، وسائد كعوب (كعوب صغيرة) وأصناف مماثلة، قابلة للتبديل؛ طماقات وواقيات سيقان وأصناف مماثلة، وأجزاءها من خشب	64069100
	<b>Total</b>	<b>11,943,750</b>	<b>8,125</b>	<b>4,875</b>	<b>24,375</b>	<b>المجموع</b>			
	<b>Total chapter</b>	<b>22,760,261,810</b>	<b>15,587,643</b>	<b>25,247,287</b>	<b>29,143,239</b>	<b>مجموع الفصل</b>			
Headgear and parts thereof.								اغطيه الرأس واجزاؤها	65
Lattices hair	China	22,594,960	15,476	3,000	13,000	الصين	NO.	شبيكات شعر	65051000
	Iran	17,344,800	11,880	2,000	25,000	ايران	NO.		
	<b>Total</b>	<b>39,939,760</b>	<b>27,356</b>	<b>5,000</b>	<b>38,000</b>	<b>المجموع</b>			
Helmets men Alotfa	United Kingdom	231,599,820	157,945	2,289	7,788	المملكة المتحدة	darzon	خوذ رجال الطفاء	65061020
	<b>Total</b>	<b>231,599,820</b>	<b>157,945</b>	<b>2,289</b>	<b>7,788</b>	<b>المجموع</b>			
Military helmets	Croatia	1,645,163,040	1,126,824	15,372	3,000	كرواتيا	darzon	الخوذ العسكرية	65061030

الاستيرادات السلعية (غير النفطية) حسب السلعة وبلد المنشأ لسنة 2021  
Imports (non-oil) by commodity and origin country for the year 2021

Con. Table (10) - Follow

تابع جدول (10) - يتبع

Commodity	Country	القيمة بالدينار	القيمة بالدولار	الوزن (كغم)	الكمية	بلد المنشأ	الوحدة القياسية	وصف السلعة	HS
		Value(I.D)	Value(\$)	Weight(K.G)	Quantity		Unit		
	China	13,902,120	9,522	4,761	149	الصين	darzon		
	<b>Total</b>	<b>1,659,065,160</b>	<b>1,136,346</b>	<b>20,133</b>	<b>3,149</b>	<b>المجموع</b>			
Motorcycle helmets	China	25,212,740	17,269	1,496	1,000	الصين	darzon	خوذ راكبي الدراجات النارية	65061040
	<b>Total</b>	<b>25,212,740</b>	<b>17,269</b>	<b>1,496</b>	<b>1,000</b>	<b>المجموع</b>			
Construction workers helmets	Saudi Arabia	23,841,800	16,330	1,361	454	المملكة العربية السعودية	darzon	خوذ عمال الإنشاءات	65061050
	China	432,225,700	296,045	5,590	3,874	الصين	darzon		
	Kazakhstan	13,604,850	9,255	2,500	1,132	كازخستان	darzon		
	<b>Total</b>	<b>469,672,350</b>	<b>321,630</b>	<b>9,451</b>	<b>5,460</b>	<b>المجموع</b>			
	<b>Total chapter</b>	<b>2,425,489,830</b>	<b>1,660,546</b>	<b>38,369</b>	<b>55,397</b>	<b>مجموع الفصل</b>			
Umbrellas, sun umbrellas, walking-sticks, seat-sticks, whips, riding-crops and parts thereof.								مظلات مطر ومظلات شمس, عصي, عصي بمقاعد, سياط و سياط الفروسية واجزاء هذه الاصناف	66
Garden umbrellas and similar	Saudi Arabia	3,562,400	2,440	2,440	98	المملكة العربية السعودية	NO.	مظلات الحدائق وما يماثلها	66011000
	<b>Total</b>	<b>3,562,400</b>	<b>2,440</b>	<b>2,440</b>	<b>98</b>	<b>المجموع</b>			
Other Umbrellas and sun umbrellas (including paratroopers are sticks and similar articles)	China	7,869,400	5,390	2,587	216	الصين	NO.	غيرها من مظلات مطر ومظلات شمس(بما فيها المظلات بشكل عصي واصناف مماثلة )	66019900
	<b>Total</b>	<b>7,869,400</b>	<b>5,390</b>	<b>2,587</b>	<b>216</b>	<b>المجموع</b>			
	<b>Total chapter</b>	<b>11,431,800</b>	<b>7,830</b>	<b>5,027</b>	<b>314</b>	<b>مجموع الفصل</b>			
Prepared feathers and down and articles made of feathers or of down; artificial flowers; articles of human hair.								ريش وزغب محضران واصناف مصنوعة منها ازهار اصطناعية؛ اصناف من شعر بشري	67

الاستيرادات السلعية (غير النفطية) حسب السلعة وبلد المنشأ لسنة 2021  
Imports (non-oil) by commodity and origin country for the year 2021

Con. Table (10) - Follow

تابع جدول (10) - يتبع

Commodity	Country	القيمة بالدينار	القيمة بالدولار	الوزن (كغم)	الكمية	بلد المنشأ	الوحدة القياسية	وصف السلعة	HS
		Value(I.D)	Value(\$)	Weight(K.G)	Quantity		Unit		
Flowers, leaves and fruits, artificial and parts thereof; items ready, leaves and flowers, artificial fruits of plastics	China	731,841,620	500,410	381,904		الصين	Kilo	أزهار وأوراق وثمار اصطناعية وأجزاءها؛ أصناف جاهزة من أزهار وأوراق وثمار اصطناعية من لدائن	67021000
	Iran	11,570,500	7,925	11,890		ايران	Kilo		
	United States of America	17,295,160	11,846	18,446		الولايات المتحدة الأمريكية	Kilo		
	<b>Total</b>	<b>760,707,280</b>	<b>520,181</b>	<b>412,240</b>	<b>0</b>	<b>المجموع</b>			
	<b>Total chapter</b>	<b>760,707,280</b>	<b>520,181</b>	<b>412,240</b>	<b>0</b>	<b>مجموع الفصل</b>			
Articles of stone, plaster, cement, asbestos, mica or similar materials; ceramic products; glass and glassware								مصنوعات من حجر او جص او اسمنت او حرير صخري (اسبستوس او اميانت) او ميكا او من مواد مماثله	68
Tiles and paving stones and paving of roads, of natural stone (not stone slate) of the sandstone	Jordan	17,191,500	11,775	117,750		المملكة الاردنية الهاشمية	Kilo	ترابيع وأحجار تلبيط وورصف طرق، من حجر طبيعي (غير حجر الأردواز) من حجر رملي	68010010
	Palestine	1,752,000	1,200	12,000		فلسطين	Kilo		
	China	75,157,880	51,478	340,220		الصين	Kilo		
	Iran	1,269,423,280	869,468	7,623,146		ايران	Kilo		
	Canada	25,155,800	17,230	172,300		كندا	Kilo		
	<b>Total</b>	<b>1,388,680,460</b>	<b>951,151</b>	<b>8,265,416</b>	<b>0</b>	<b>المجموع</b>			

الاستيرادات السلعية (غير النفطية) حسب السلعة وبلد المنشأ لسنة 2021  
Imports (non-oil) by commodity and origin country for the year 2021

Con. Table (10) - Follow

تابع جدول (10) - يتبع

Commodity	Country	القيمة بالدينار	القيمة بالدولار	الوزن (كغم)	الكمية	بلد المنشأ	الوحدة القياسية	وصف السلعة	HS	
		Value(I.D)	Value(\$)	Weight(K.G)	Quantity		Unit			
Tiles and paving stones and paving of roads, of natural stone (not stone slate) of the granite stone	Jordan	13,724,000	9,400	94,000		المملكة الاردنية الهاشمية	Kilo	ترابيع واحجار تبليط ورصف طرق، من حجر طبيعي (غير حجر الأردواز) من حجر جرانيت	68010020	
	Egypt	78,165,480	53,538	38,000		جمهورية مصر العربية	Kilo			
	Iran	2,416,214,500	1,650,910	6,531,990		ايران	Kilo			
	India	195,615,180	133,983	540,000		الهند	Kilo			
	Kazakhstan	32,850,000	22,500	19,000		كازخستان	Kilo			
	<b>Total</b>		<b>2,736,569,160</b>	<b>1,870,331</b>	<b>7,222,990</b>	<b>0</b>	<b>المجموع</b>			
Tiles and paving stones and paving of roads, of natural stone (not stone slate) of marble stone	Jordan	9,855,000	6,750	27,000		المملكة الاردنية الهاشمية	Kilo	ترابيع واحجار تبليط ورصف طرق، من حجر طبيعي (غير حجر الأردواز) من حجر رخام	68010040	
	Oman	114,318,000	78,300	313,200		سلطنة عمان	Kilo			
	Egypt	545,310,000	373,500	1,549,000		جمهورية مصر العربية	Kilo			
	Italy	81,030,000	55,500	222,000		ايطاليا	Kilo			
	Spain	17,520,000	12,000	48,000		اسبانيا	Kilo			
	China	1,293,998,000	886,300	2,689,300		الصين	Kilo			
	Vietnam	85,410,000	58,500	234,000		فيتنام	Kilo			
	Turkey	62,550,780	42,843	171,372		تركيا	Kilo			
	Iran	9,492,052,550	6,501,345	25,878,411		ايران	Kilo			
	India	32,850,000	22,500	90,000		الهند	Kilo			
	South Africa	39,420,000	27,000	108,000		جنوب افريقيا	Kilo			
	<b>Total</b>		<b>11,774,314,330</b>	<b>8,064,538</b>	<b>31,330,283</b>	<b>0</b>	<b>المجموع</b>			
	Tiles and paving stones and paving of roads, of natural stone (not stone slate) of the other natural stones	Palestine	5,256,000	3,600	36,000		فلسطين	Kilo	ترابيع واحجار تبليط ورصف طرق، من حجر طبيعي (غير حجر الأردواز) من احجار طبيعية اخر	68010090

الاستيرادات السلعية (غير النفطية) حسب السلعة وبلد المنشأ لسنة 2021  
Imports (non-oil) by commodity and origin country for the year 2021

Con. Table (10) - Follow

تابع جدول (10) - يتبع

Commodity	Country	القيمة بالدينار	القيمة بالدولار	الوزن (كغم)	الكمية	بلد المنشأ	الوحدة القياسية	وصف السلعة	HS
		Value(I.D)	Value(\$)	Weight(K.G)	Quantity		Unit		
	South Korea	207,203,220	141,848	1,418,480		كوريا الجنوبية	Kilo		
	Iran	54,400,350	37,065	212,000		ايران	Kilo		
	<b>Total</b>	<b>266,859,570</b>	<b>182,513</b>	<b>1,666,480</b>	<b>0</b>	<b>المجموع</b>			
Monument stones and other building and articles thereof, cut or posted in a simple, flat surface or level of marble, travertine and alabaster	Jordan	8,030,000	5,500	26,000		المملكة الاردنية الهاشمية	Kilo	أحجار نصب وبناء أخرى وأصناف منها، مقطعة أو منشورة بصورة بسيطة وبسطح منبسط أو مستوي من رخام وترافرتين ومرمر	68022100
	Italy	21,900,000	15,000	3,500		ايطاليا	Kilo		
	Greece	13,140,000	9,000	2,000		اليونان	Kilo		
	European Union	38,325,000	26,250	105,000		الاتحاد الاوربي	Kilo		
	China	532,608,000	364,800	616,600		الصين	Kilo		
	Vietnam	59,130,000	40,500	162,000		فيتنام	Kilo		
	Iran	4,048,927,480	2,773,240	11,132,933		ايران	Kilo		
	Kazakhstan	65,700,000	45,000	11,000		كازخستان	Kilo		
	<b>Total</b>	<b>4,787,760,480</b>	<b>3,279,290</b>	<b>12,059,033</b>	<b>0</b>	<b>المجموع</b>			
MONUMENTAL OR BUILDING STONE, OF OTHER CALCAREOUS STONE, SIMPLY CUT OR SAWN, WITH A FLAT OR EVEN SURFACE	Jordan	317,247,960	216,818	912,200		المملكة الاردنية الهاشمية	Kilo	أحجار نصب وبناء أخرى وأصناف منها، مقطعة أو منشورة بصورة بسيطة وبسطح منبسط أو مستوي من احجار كلسية اخر	68022200
	Kuwait	41,522,400	28,440	100,000		الكويت	Kilo		
	Saudi Arabia	128,881,360	88,076	354,000		المملكة العربية السعودية	Kilo		
	Bahrain	9,460,800	6,480	40,000		البحرين	Kilo		
	Oman	278,856,000	190,800	70,000		سلطنة عمان	Kilo		

الاستيرادات السلعية (غير النفطية) حسب السلعة وبلد المنشأ لسنة 2021  
Imports (non-oil) by commodity and origin country for the year 2021

Con. Table (10) - Follow

تابع جدول (10) - يتبع

Commodity	Country	القيمة بالدينار	القيمة بالدولار	الوزن (كغم)	الكمية	بلد المنشأ	الوحدة القياسية	وصف السلعة	HS
		Value(I.D)	Value(\$)	Weight(K.G)	Quantity		Unit		
	United Arab Emirates	140,327,900	96,115	169,058		الامارات العربية المتحدة	Kilo		
	Egypt	154,403,480	105,684	110,000		جمهورية مصر العربية	Kilo		
	Italy	33,410,640	22,884	80,000		ايطاليا	Kilo		
	Spain	1,735,745,820	1,188,867	894,660		اسبانيا	Kilo		
	European Union	487,289,000	333,550	110,000		الاتحاد الاوربي	Kilo		
	China	5,865,722,170	4,005,916	5,042,740		الصين	Kilo		
	Iran	131,837,949,990	90,045,315	369,491,912		ايران	Kilo		
	India	12,087,448,350	8,270,120	4,371,000		الهند	Kilo		
	Kazakhstan	3,307,574,410	2,264,605	971,500		كازخستان	Kilo		
	Brazil	13,140,000	9,000	15,000		البرازيل	Kilo		
	<b>Total</b>	<b>156,438,980,280</b>	<b>106,872,670</b>	<b>382,732,070</b>	<b>0</b>	<b>المجموع</b>			
Monument stones and other building and articles thereof, cut or posted in a simple, flat surface or level of Granite								أحجار نصب وبناء أخرى وأصناف منها، مقطعة أو منشورة بصورة بسيطة وبسطح منبسط أو مستوي من جرانيت	
	China	972,727,920	666,252	772,361		الصين	Kilo		68022300
	Iran	268,622,480	183,988	817,930		ايران	Kilo		
	India	1,037,184,000	710,400	1,240,000		الهند	Kilo		
	<b>Total</b>	<b>2,278,534,400</b>	<b>1,560,640</b>	<b>2,830,291</b>	<b>0</b>	<b>المجموع</b>			
Degrees, eaves, Avarisellchbabec and balustrades or walls, thresholds, and similar Ahjaralhdodaoualemsav at marble, travertine and alabaster								درجات، طنّف، افاريز للشبابيك والدرابزينات او الاسوار، عتبات، احجار الحد وداو المسافات وما يماثله من رخام وترافرتين ومرمر	
	Oman	65,700,000	45,000	7,500		سلطنة عمان	Kilo		68029110
	Kazakhstan	213,087,000	145,950	24,000		كازخستان	Kilo		
	<b>Total</b>	<b>278,787,000</b>	<b>190,950</b>	<b>31,500</b>	<b>0</b>	<b>المجموع</b>			

الاستيرادات السلعية (غير النفطية) حسب السلعة وبلد المنشأ لسنة 2021  
Imports (non-oil) by commodity and origin country for the year 2021

Con. Table (10) - Follow

تابع جدول (10) - يتبع

Commodity	Country	القيمة بالدينار	القيمة بالدولار	الوزن (كغم)	الكمية	بلد المنشأ	الوحدة القياسية	وصف السلعة	HS	
		Value(I.D)	Value(\$)	Weight(K.G)	Quantity		Unit			
Wash the hands	European Union	2,727,280	1,868	1,825	365	الاتحاد الاوربي	NO.	مغاسل لليدي	68029122	
	Iran	132,151,900	90,515	423,606	22,413	ايران	NO.			
	<b>Total</b>	<b>134,879,180</b>	<b>92,383</b>	<b>425,431</b>	<b>22,778</b>	<b>المجموع</b>				
Pools Fountains	China	859,665,520	588,812	193,852	6,370	الصين	NO.	احواض نافورات	68029123	
	<b>Total</b>	<b>859,665,520</b>	<b>588,812</b>	<b>193,852</b>	<b>6,370</b>	<b>المجموع</b>				
Vases and twigs and the fruits of artificial	China	6,570,000	4,500	2,000		الصين	Kilo	مزهريات واغصان وثمار اصطناعية	68029130	
	<b>Total</b>	<b>6,570,000</b>	<b>4,500</b>	<b>2,000</b>	<b>0</b>	<b>المجموع</b>				
Columns and bases and capitals of the columns	United Kingdom	17,568,180	12,033	1,011		المملكة المتحدة	Kilo	اعمدة وقواعد وتيجان للاعمدة	68029140	
	<b>Total</b>	<b>17,568,180</b>	<b>12,033</b>	<b>1,011</b>	<b>0</b>	<b>المجموع</b>				
Cups, cans and ashtrays for cigarettes	China	3,504,000	2,400	500	1,316	الصين	NO.	اقداح وعلب وناقض للسجائر	68029150	
	<b>Total</b>	<b>3,504,000</b>	<b>2,400</b>	<b>500</b>	<b>1,316</b>	<b>المجموع</b>				
Other marble, travertine and alabaster	Jordan	13,651,000	9,350	37,400		المملكة الاردنية الهاشمية	Kilo	غيرها من رخام وترافرتين ومرمر	68029190	
	Egypt	105,120,000	72,000	114,494		جمهورية مصر العربية	Kilo			
	European Union	92,841,400	63,590	55,000		الاتحاد الاوربي	Kilo			
	China	1,953,959,610	1,338,331	5,359,382		الصين	Kilo			
	Iran	7,275,586,570	4,982,595	20,474,572		ايران	Kilo			
	Indonesia	98,538,320	67,492	269,960		اندونيسيا	Kilo			
	Pakistan	48,841,380	33,453	137,750		باكستان	Kilo			
	<b>Total</b>	<b>9,588,538,280</b>	<b>6,566,811</b>	<b>26,448,558</b>	<b>0</b>	<b>المجموع</b>				
	Other calcareous stone	Iran	460,736,580	315,573	3,155,730		ايران	Kilo	احجار كلسية أخرى	68029200
		<b>Total</b>	<b>460,736,580</b>	<b>315,573</b>	<b>3,155,730</b>	<b>0</b>	<b>المجموع</b>			
Granite	United Arab Emirates	6,570,000	4,500	30,000		الامارات العربية المتحدة	Kilo	غرانيت	68029300	



الاستيرادات السلعية (غير النفطية) حسب السلعة وبلد المنشأ لسنة 2021  
Imports (non-oil) by commodity and origin country for the year 2021

Con. Table (10) - Follow

تابع جدول (10) - يتبع

Commodity	Country	القيمة بالدينار	القيمة بالدولار	الوزن (كغم)	الكمية	بلد المنشأ	الوحدة القياسية	وصف السلعة	HS
		Value(I.D)	Value(\$)	Weight(K.G)	Quantity		Unit		
	Egypt	26,280,000	18,000	72,000		جمهورية مصر العربية	Kilo		
	Spain	91,143,420	62,427	136,100		اسبانيا	Kilo		
	European Union	299,387,600	205,060	837,950		الاتحاد الاوربي	Kilo		
	Ukraine	6,570,000	4,500	18,000		اوكرانيا	Kilo		
	China	1,243,563,760	851,756	4,457,341		الصين	Kilo		
	Vietnam	39,420,000	27,000	24,300		فيتنام	Kilo		
	South Korea	58,861,360	40,316	56,037		كوريا الجنوبية	Kilo		
	Iran	2,814,530,620	1,927,144	9,420,842		ايران	Kilo		
	India	2,594,274,000	1,776,900	8,506,187		الهند	Kilo		
	Brazil	7,300,000	5,000	33,333		البرازيل	Kilo		
	<b>Total</b>	<b>7,187,900,760</b>	<b>4,922,603</b>	<b>23,592,090</b>	<b>0</b>	<b>المجموع</b>			
Other stones	Iran	28,797,040	19,724	171,000		ايران	Kilo	أحجار أخرى	68029900
	<b>Total</b>	<b>28,797,040</b>	<b>19,724</b>	<b>171,000</b>	<b>0</b>	<b>المجموع</b>			
Other natural stone slate busy and varieties of natural stone slate or of agglomerated slate (Erdoizin).	Jordan	12,024,560	8,236	82,360		المملكة الاردنية الهاشمية	Kilo	غيرها من حجر أردواز طبيعي مشغول وأصناف من حجر أردواز طبيعي أو من أردواز مكثل (أردوازين).	68030090
	Palestine	3,066,000	2,100	21,000		فلسطين	Kilo		
	China	54,275,500	37,175	37,151		الصين	Kilo		
	Iran	830,328,280	568,718	3,063,085		ايران	Kilo		
	<b>Total</b>	<b>899,694,340</b>	<b>616,229</b>	<b>3,203,596</b>	<b>0</b>	<b>المجموع</b>			
Stones for hand sharpening or polishing	Palestine	8,322,000	5,700	57,000		فلسطين	Kilo	أحجار يدوية للشحذ أو للصل	68043000
	China	280,325,840	192,004	131,300		الصين	Kilo		
	Iran	245,135,460	167,901	1,679,010		ايران	Kilo		
	Indonesia	36,349,620	24,897	61,580		اندونيسيا	Kilo		
	<b>Total</b>	<b>570,132,920</b>	<b>390,502</b>	<b>1,928,890</b>	<b>0</b>	<b>المجموع</b>			

الاستيرادات السلعية (غير النفطية) حسب السلعة وبلد المنشأ لسنة 2021  
Imports (non-oil) by commodity and origin country for the year 2021

Con. Table (10) - Follow

تابع جدول (10) - يتبع

Commodity	Country	القيمة بالدينار	القيمة بالدولار	الوزن (كغم)	الكمية	بلد المنشأ	الوحدة القياسية	وصف السلعة	HS
		Value(I.D)	Value(\$)	Weight(K.G)	Quantity		Unit		
Articles of asphalt or of similar material (from petroleum bitumen or coal tar pitch, for example), in rolls	Jordan	124,501,500	85,275	254,132		المملكة الاردنية الهاشمية	Kilo	مصنوعات من أسفلت أو من مواد مماثلة (من قار نفطي أو من زفت قطران الفحم مثلاً) بشكل لفات	68071000
	Kuwait	13,020,280	8,918	89,180		الكويت	Kilo		
	Saudi Arabia	78,460,400	53,740	142,400		المملكة العربية السعودية	Kilo		
	Bahrain	13,204,240	9,044	25,840		البحرين	Kilo		
	United Arab Emirates	244,664,172	167,578	159,546		الامارات العربية المتحدة	Kilo		
	European Union	2,190,000	1,500	15,000		الاتحاد الاوربي	Kilo		
	Cech	1,905,768,660	1,305,321	19,885		تشيك	Kilo		
	China	153,280,350	104,950	169,930		الصين	Kilo		
	Iran	4,627,500,720	3,165,050	7,867,056		ايران	Kilo		
	India	51,687,655	35,162	15,000		الهند	Kilo		
	Kazakhstan	1,715,500	1,175	1,500		كازخستان	Kilo		
	United States of America	23,214,000	15,900	45,429		الولايات المتحدة الامريكية	Kilo		
	<b>Total</b>	<b>7,239,207,477</b>	<b>4,953,613</b>	<b>8,804,898</b>	<b>0</b>	<b>المجموع</b>			
	Tile squares and Aqramaduahjarthblat	Iran	185,884,280	127,318	1,122,300		ايران	Kilo	بلاط ترابيع وقراميدو ابحجار تبليط
<b>Total</b>		<b>185,884,280</b>	<b>127,318</b>	<b>1,122,300</b>	<b>0</b>	<b>المجموع</b>			
Roofing sheets and construction	Jordan	9,125,000	6,250	25,000	5,600	المملكة الاردنية الهاشمية	SQ.M	الواح التسقيف والبناء	68079020
	Saudi Arabia	14,337,200	9,820	39,280	7,500	المملكة العربية السعودية	SQ.M		
	China	29,970,880	20,528	30,792	10,264	الصين	SQ.M		
	India	37,084,000	25,400	35,000	4,000	الهند	SQ.M		
	<b>Total</b>	<b>90,517,080</b>	<b>61,998</b>	<b>130,072</b>	<b>27,364</b>	<b>المجموع</b>			

الاستيرادات السلعية (غير النفطية) حسب السلعة وبلد المنشأ لسنة 2021  
Imports (non-oil) by commodity and origin country for the year 2021

Con. Table (10) - Follow

تابع جدول (10) - يتبع

Commodity	Country	القيمة بالدينار	القيمة بالدولار	الوزن (كغم)	الكمية	بلد المنشأ	الوحدة القياسية	وصف السلعة	HS
		Value(I.D)	Value(\$)	Weight(K.G)	Quantity		Unit		
Pipes and fittings	United Arab Emirates	1,493,444,220	1,022,907	760,000		الامارات العربية المتحدة	Kilo	انابيب ولوازمها	68079030
	China	5,430,298,900	3,717,971	2,715,000		الصين	Kilo		
	Iran	2,958,980,460	2,025,111	1,987,050		ايران	Kilo		
	<b>Total</b>	<b>9,882,723,580</b>	<b>6,765,989</b>	<b>5,462,050</b>	<b>0</b>	<b>المجموع</b>			
Injected or inverted	China	14,600,000	10,000	8,000		الصين	Kilo	الوانى المصبوبة او المقلوبة	68079040
	Iran	19,374,200	13,270	24,860		ايران	Kilo		
	<b>Total</b>	<b>33,974,200</b>	<b>23,270</b>	<b>32,860</b>	<b>0</b>	<b>المجموع</b>			
Other articles of asphalt or of similar material (from petroleum bitumen or coal tar pitch for example).	Jordan	71,839,300	49,205	166,000		المملكة الاردنية الهاشمية	Kilo	غير هامن مصنوعات من اسفلت او من مواد مماثلة (من قار نفطي او من زفت قطران الفحم مثلاً).	68079090
	Kuwait	83,571,860	57,241	480,910		الكويت	Kilo		
	Saudi Arabia	21,265,000	14,500	65,000		المملكة العربية السعودية	Kilo		
	Bahrain	58,473,000	40,050	195,800		البحرين	Kilo		
	United Arab Emirates	117,270,120	80,322	344,880		الامارات العربية المتحدة	Kilo		
	Kazakhstan	90,401,740	61,919	49,800		كازخستان	Kilo		
	<b>Total</b>	<b>442,821,020</b>	<b>303,237</b>	<b>1,302,390</b>	<b>0</b>	<b>المجموع</b>			

الاستيرادات السلعية (غير النفطية) حسب السلعة وبلد المنشأ لسنة 2021  
Imports (non-oil) by commodity and origin country for the year 2021

Con. Table (10) - Follow

تابع جدول (10) - يتبع

Commodity	Country	القيمة بالدينار	القيمة بالدولار	الوزن (كغم)	الكمية	بلد المنشأ	الوحدة القياسية	وصف السلعة	HS
		Value(I.D)	Value(\$)	Weight(K.G)	Quantity		Unit		
Panels, boards, tiles, blocks and similar articles of vegetable fibre, of straw or of shavings, chips, particles, sawdust or other waste, of wood, agglomerated with cement, plaster or other mineral binders.	Saudi Arabia	29,550,400	20,240	80,960		المملكة العربية السعودية	Kilo	الواح ذات اطر ومربعات وكتل وأصناف مماثلة، من الياق نباتية أو من قش أو نجارة أو قطع صغيرة أو دقائق أو نشارة أو فضلات آخر من خشب، مكثلة بإسمنت أو جص أو مواد تماسك معدنية آخر	68080000
	Oman	6,648,810	4,523	2,500		سلطنة عمان	Kilo		
	<b>Total</b>	<b>36,199,210</b>	<b>24,763</b>	<b>83,460</b>	<b>0</b>	<b>المجموع</b>			
Plates, sheets and plates of frames and tiles "tiles" and similar articles, not Mzachrfahmguetat on the face or reinforced with paper or paperboard only	European Union	162,936,000	111,600	558,000		الاتحاد الاوربي	Kilo	الواح وصفائح والواح "ذات اطر وترايبع" بلاط وأصناف مماثلة، غير مزخرفة مغطات على الوجه او مقواة بورق او ورق مقوى فقط	68091100
	China	4,956,700	3,395	16,975		الصين	Kilo		
	Iran	148,143,280	101,468	507,340		ايران	Kilo		
	India	198,418,380	135,903	679,515		الهند	Kilo		
	<b>Total</b>	<b>514,454,360</b>	<b>352,366</b>	<b>1,761,830</b>	<b>0</b>	<b>المجموع</b>			
Plates, sheets, boxes and similar articles decorated	Iran	516,688,160	353,896	1,401,424		ايران	Kilo	الواح وصفائح ومربعات واصناف مماثلة مزخرفه	68099010
	<b>Total</b>	<b>516,688,160</b>	<b>353,896</b>	<b>1,401,424</b>	<b>0</b>	<b>المجموع</b>			

الاستيرادات السلعية (غير النفطية) حسب السلعة وبلد المنشأ لسنة 2021  
Imports (non-oil) by commodity and origin country for the year 2021

Con. Table (10) - Follow

تابع جدول (10) - يتبع

Commodity	Country	القيمة بالدينار	القيمة بالدولار	الوزن (كغم)	الكمية	بلد المنشأ	الوحدة القياسية	وصف السلعة	HS
		Value(I.D)	Value(\$)	Weight(K.G)	Quantity		Unit		
Molded varieties and varieties intended for decoration and ornament (fees and columns and bowls and vases and pots and similar articles)	China	609,863,900	417,715	381,886		الصين	Kilo	اصناف مقولبة واصناف معدة للزينة وللزخرفه (رسوم واعمدة وطاسات واصص ومزهريات واصناف مماثلة)	68099020
	Iran	421,034,800	288,380	305,580		ايران	Kilo		
	<b>Total</b>	<b>1,030,898,700</b>	<b>706,095</b>	<b>687,466</b>	<b>0</b>	<b>المجموع</b>			
Templates used in the industry	China	9,672,500	6,625	10,000		الصين	Kilo	قوالب مستعملة في الصناعة	68099030
	South Korea	11,804,100	8,085	2,500		كوريا الجنوبية	Kilo		
	<b>Total</b>	<b>21,476,600</b>	<b>14,710</b>	<b>12,500</b>	<b>0</b>	<b>المجموع</b>			
Of plaster or of compositions based on plaster	Jordan	214,255,000	146,750	146,740		المملكة الاردنية الهاشمية	Kilo	من جص أو من مركبات أساسها الجص	68099090
	Kuwait	18,250,000	12,500	140,000		الكويت	Kilo		
	Saudi Arabia	356,564,120	244,222	860,131		المملكة العربية السعودية	Kilo		
	Egypt	47,629,580	32,623	64,000		جمهورية مصر العربية	Kilo		
	Spain	86,870,000	59,500	238,000		اسبانيا	Kilo		
	European Union	270,102,920	185,002	678,151		الاتحاد الاوربي	Kilo		
	China	4,761,889,130	3,259,036	9,409,273		الصين	Kilo		
	South Korea	425,189,960	291,226	415,700		كوريا الجنوبية	Kilo		
	Iran	10,271,850,820	7,020,606	26,226,661		ايران	Kilo		
	India	28,172,080	19,268	36,000		الهند	Kilo		
	United States of America	48,983,000	33,550	134,200		الولايات المتحدة الامريكية	Kilo		
	<b>Total</b>	<b>16,529,756,610</b>	<b>11,304,283</b>	<b>38,348,856</b>	<b>0</b>	<b>المجموع</b>			

الاستيرادات السلعية (غير النفطية) حسب السلعة وبلد المنشأ لسنة 2021  
Imports (non-oil) by commodity and origin country for the year 2021

Con. Table (10) - Follow

تابع جدول (10) - يتبع

Commodity	Country	القيمة بالدينار	القيمة بالدولار	الوزن (كغم)	الكمية	بلد المنشأ	الوحدة القياسية	وصف السلعة	HS
		Value(I.D)	Value(\$)	Weight(K.G)	Quantity		Unit		
Blocks and bricks, to build	Jordan	5,475,000	3,750	25,000		المملكة الاردنية الهاشمية	Kilo	كتل وأجر، للبناء	68101100
	Saudi Arabia	30,616,200	20,970	83,880		المملكة العربية السعودية	Kilo		
	China	185,602,500	127,125	190,688		الصين	Kilo		
	Iran	997,917,260	683,443	1,343,314		ايران	Kilo		
	<b>Total</b>		<b>1,219,610,960</b>	<b>835,288</b>	<b>1,642,882</b>	<b>0</b>	<b>المجموع</b>		
Roofing tiles	Saudi Arabia	60,480,500	41,425	164,400	30,766	المملكة العربية السعودية	SQ.M	قرميد سقوف	68101910
	Spain	86,154,600	59,010	798,000	24,800	اسبانيا	SQ.M		
	European Union	35,332,000	24,200	22,325	3,575	الاتحاد الاوربي	SQ.M		
	Iran	484,360,940	330,199	472,000	242,700	ايران	SQ.M		
	<b>Total</b>		<b>666,328,040</b>	<b>454,834</b>	<b>1,456,725</b>	<b>301,841</b>	<b>المجموع</b>		
Tile is covered with a layer of crushed stone (normal) for floors and surfaces	South Korea	10,336,800	7,080	28,920		كوريا الجنوبية	Kilo	بلاط مغطى بطبقة من الحجر المجروش(عادي)للارضيات والسطوح	68101922
	Iran	76,728,840	52,554	303,170		ايران	Kilo		
	<b>Total</b>	<b>87,065,640</b>	<b>59,634</b>	<b>332,090</b>	<b>0</b>	<b>المجموع</b>			
Other brick and tile roofs	Saudi Arabia	55,888,800	38,280	152,120		المملكة العربية السعودية	Kilo	غيرها من بلاط وقرميد سقوف	68101990
	China	218,708,000	149,800	114,900		الصين	Kilo		
	India	22,050,000	15,000	20,000		الهند	Kilo		
	<b>Total</b>	<b>296,646,800</b>	<b>203,080</b>	<b>287,020</b>	<b>0</b>	<b>المجموع</b>			
Anchahmsbakh-made elements of the building or civil engineering	Jordan	642,400	440	600		المملكة الاردنية الهاشمية	Kilo	عناصر انشائية مسبقة الصنع للبناء أو للهندسة المدنية	68109100
	Egypt	153,095,600	104,860	10,000		جمهورية مصر العربية	Kilo		
	Germany	7,665,000	5,250	6,500		المانيا	Kilo		

الاستيرادات السلعية (غير النفطية) حسب السلعة وبلد المنشأ لسنة 2021  
Imports (non-oil) by commodity and origin country for the year 2021

Con. Table (10) - Follow

تابع جدول (10) - يتبع

Commodity	Country	القيمة بالدينار	القيمة بالدولار	الوزن (كغم)	الكمية	بلد المنشأ	الوحدة القياسية	وصف السلعة	HS
		Value(I.D)	Value(\$)	Weight(K.G)	Quantity		Unit		
	European Union	1,404,647,020	962,087	319,255		الاتحاد الاوربي	Kilo		
	China	20,206,476,919	13,838,562	6,478,506		الصين	Kilo		
	Vietnam	18,305,480	12,538	25,076		فيتنام	Kilo		
	South Korea	40,704,800	27,880	41,154		كوريا الجنوبية	Kilo		
	Turkey	95,562,840	65,454	83,860		تركيا	Kilo		
	India	114,532,960	78,401	144,978		الهند	Kilo		
	Indonesia	25,532,480	17,488	34,976		اندونيسيا	Kilo		
	Kazakhstan	4,899,441,990	3,347,761	579,350		كازخستان	Kilo		
	United States of America	128,810,412,600	88,226,310	98,525		الولايات المتحدة الامريكية	Kilo		
	<b>Total</b>	<b>155,777,020,089</b>	<b>106,687,031</b>	<b>7,822,780</b>	<b>0</b>	<b>المجموع</b>			
Classes consistent health	European Union	5,926,140	4,059	2,030		الاتحاد الاوربي	Kilo	اصناف صحية ثابتة	68109910
	China	593,932,380	406,803	203,693		الصين	Kilo		
	Turkey	28,837,920	19,752	9,876		تركيا	Kilo		
	Iran	91,133,200	62,420	31,212		ايران	Kilo		
	India	117,988,440	80,814	40,408		الهند	Kilo		
	<b>Total</b>	<b>837,818,080</b>	<b>573,848</b>	<b>287,219</b>	<b>0</b>	<b>المجموع</b>			
Sheets and plates of frames and tiles, and Qurmadsagov and similar articles	Jordan	9,855,000	6,750	7,000		المملكة الاردنية الهاشمية	Kilo	صفائح والواح ذات اطر وترايبع، وقرميدسقوف واصناف مماثلة	68112000
	Saudi Arabia	3,650,000	2,500	2,500		المملكة العربية السعودية	Kilo		
	China	52,830,100	36,185	35,000		الصين	Kilo		
	Iran	1,720,629,260	1,172,232	1,310,500		ايران	Kilo		
	India	3,650,000	2,500	2,500		الهند	Kilo		
	<b>Total</b>	<b>1,790,614,360</b>	<b>1,220,167</b>	<b>1,357,500</b>	<b>0</b>	<b>المجموع</b>			
Ventilation tubes and the like	China	5,145,000	3,500	6,731		الصين	Kilo	انابيب للتهوية وما يماثلها	68113010

الاستيرادات السلعية (غير النفطية) حسب السلعة وبلد المنشأ لسنة 2021  
Imports (non-oil) by commodity and origin country for the year 2021

Con. Table (10) - Follow

تابع جدول (10) - يتبع

Commodity	Country	القيمة بالدينار	القيمة بالدولار	الوزن (كغم)	الكمية	بلد المنشأ	الوحدة القياسية	وصف السلعة	HS
		Value(I.D)	Value(\$)	Weight(K.G)	Quantity		Unit		
	Iran	6,251,449,890	4,252,687	746,283		ايران	Kilo		
	<b>Total</b>	<b>6,256,594,890</b>	<b>4,256,187</b>	<b>753,014</b>	<b>0</b>	<b>المجموع</b>			
Pipeline to the wire	Jordan	1,121,608,500	768,225	1,085,552		المملكة الاردنية الهاشمية	Kilo	انابيب للاسلاك	68113020
	Saudi Arabia	79,000,600	54,110	64,940		المملكة العربية السعودية	Kilo		
	Egypt	70,372,000	48,200	56,492		جمهورية مصر العربية	Kilo		
	United Kingdom	50,253,200	34,420	1,534		المملكة المتحدة	Kilo		
	European Union	565,777,740	387,519	444		الاتحاد الاوربي	Kilo		
	China	50,072,160	34,296	25,991		الصين	Kilo		
	Iran	67,167,300	46,005	76,330		ايران	Kilo		
	United States of America	567,126,780	388,443	2,324		الولايات المتحدة الامريكية	Kilo		
	<b>Total</b>	<b>2,571,378,280</b>	<b>1,761,218</b>	<b>1,313,607</b>	<b>0</b>	<b>المجموع</b>			
The pipeline links and workshops tensile	Italy	183,500,100	125,685	29,358		ايطاليا	Kilo	وصلات الانابيب وحلقات الشد	68113030
	European Union	8,517,640	5,834	4,000		الاتحاد الاوربي	Kilo		
	China	403,665,180	276,483	13,100		الصين	Kilo		
	United States of America	15,718,725	10,766	50,000		الولايات المتحدة الامريكية	Kilo		
	<b>Total</b>	<b>611,401,645</b>	<b>418,768</b>	<b>96,458</b>	<b>0</b>	<b>المجموع</b>			
Other tubes, pipes and fittings	Saudi Arabia	8,961,480	6,138	5,000		المملكة العربية السعودية	Kilo	غيرها من انابيب ومواسير ولوازمها	68113090
	European Union	920,157,700	630,245	720,000		الاتحاد الاوربي	Kilo		
	China	2,443,388,840	1,673,554	1,018,000		الصين	Kilo		



الاستيرادات السلعية (غير النفطية) حسب السلعة وبلد المنشأ لسنة 2021  
Imports (non-oil) by commodity and origin country for the year 2021

Con. Table (10) - Follow

تابع جدول (10) - يتبع

Commodity	Country	القيمة بالدينار	القيمة بالدولار	الوزن (كغم)	الكمية	بلد المنشأ	الوحدة القياسية	وصف السلعة	HS
		Value(I.D)	Value(\$)	Weight(K.G)	Quantity		Unit		
	Iran	7,946,313,398	5,441,914	3,258,780		ايران	Kilo		
	<b>Total</b>	<b>11,318,821,418</b>	<b>7,751,851</b>	<b>5,001,780</b>	<b>0</b>	<b>المجموع</b>			
Tanks of the articles of mixed asbestos (asbestos) cemented or a mixture of cellulose fibers cemented, and similar articles.	China	36,234,280	24,818	40,000	1	الصين	NO.	خزانات من مصنوعات من خليط حرير صخري (اسبستوس) باسمنت أو من خليط الياف سليولوز باسمنت، وأصناف مماثلة.	68119010
	South Korea	7,056,000	4,800	40,000	1	كوريا الجنوبية	NO.		
	Canada	53,222,840	36,454	45,000	1	كندا	NO.		
	<b>Total</b>	<b>96,513,120</b>	<b>66,072</b>	<b>125,000</b>	<b>3</b>	<b>المجموع</b>			
Pools and health classes fixed	Iran	2,248,079	1,540	385	77	ايران	NO.	احواض واصناف صحية ثابتة	68119020
	<b>Total</b>	<b>2,248,079</b>	<b>1,540</b>	<b>385</b>	<b>77</b>	<b>المجموع</b>			
PAPER, MILLBOARD AND FELT, OF FABRICATED ASBESTOS FIBRES .	Jordan	581,620,200	398,370	372,220		المملكة الاردنية الهاشمية	Kilo	ورق وورق مقوى ولباد	68126000
	Kuwait	44,982,600	30,810	37,982		الكويت	Kilo		
	Egypt	6,183,100	4,235	8,470		جمهورية مصر العربية	Kilo		
	France	8,976,080	6,148	13,526		فرنسا	Kilo		
	European Union	91,343,880	62,478	142,991		الاتحاد الاوربي	Kilo		
	China	494,699,100	338,835	524,320		الصين	Kilo		
	Iran	361,171,880	247,378	491,317		ايران	Kilo		
	India	7,300,000	5,000	11,000		الهند	Kilo		
	<b>Total</b>	<b>1,596,276,840</b>	<b>1,093,254</b>	<b>1,601,826</b>	<b>0</b>	<b>المجموع</b>			

الاستيرادات السلعية (غير النفطية) حسب السلعة وبلد المنشأ لسنة 2021  
Imports (non-oil) by commodity and origin country for the year 2021

Con. Table (10) - Follow

تابع جدول (10) - يتبع

Commodity	Country	القيمة بالدينار	القيمة بالدولار	الوزن (كغم)	الكمية	بلد المنشأ	الوحدة القياسية	وصف السلعة	HS
		Value(I.D)	Value(\$)	Weight(K.G)	Quantity		Unit		
COMPRESSED ASBESTOS FIBRE JOINTING, IN SHEETS OR ROLLS, OF FABRICATED ASBESTOS FIBRES .	Kuwait	51,888,400	35,540	35,540		الكويت	Kilo	ألياف حرير صخري مضغوطة لصناعة الفواصل، بشكل طلحيات أو لفات	68127000
	Iran	7,708,800	5,280	5,280		ايران	Kilo		
	<b>Total</b>	<b>59,597,200</b>	<b>40,820</b>	<b>40,820</b>	<b>0</b>	<b>المجموع</b>			
Pipes and ducts and similar varieties upside down	Saudi Arabia	459,951,100	315,035	1,436,070		المملكة العربية السعودية	Kilo	انابيب ومجاري وما يماثلها من اصناف مقولبة	68149010
	China	315,935,240	216,394	73,000		الصين	Kilo		
	Iran	234,709,600	160,760	327,939		ايران	Kilo		
	United States of America	2,277,600	1,560	780		الولايات المتحدة الامريكية	Kilo		
	<b>Total</b>	<b>1,012,873,540</b>	<b>693,749</b>	<b>1,837,789</b>	<b>0</b>	<b>المجموع</b>			
Worked brick and tiles of graphite	Iran	1,143,556,680	783,258	3,801,611		ايران	Kilo	الاجروالترايبع المشغولة	68151030
	<b>Total</b>	<b>1,143,556,680</b>	<b>783,258</b>	<b>3,801,611</b>	<b>0</b>	<b>المجموع</b>			
Other articles of graphite	China	69,642,000	47,700	95,400		الصين	Kilo	غيرها من جرافيت او غير ه من الكربون لاستعمالات غير الكهربائية	68151090
	<b>Total</b>	<b>69,642,000</b>	<b>47,700</b>	<b>95,400</b>	<b>0</b>	<b>المجموع</b>			
Cylindrical shapes of peat	China	97,805,707	66,990	3,500		الصين	Kilo	اشكال اسطوانية مصنوعات من خنور (طحلب الوقود)	68152020
	<b>Total</b>	<b>97,805,707</b>	<b>66,990</b>	<b>3,500</b>	<b>0</b>	<b>المجموع</b>			
Plant pots of peat	Iran	19,126,000	13,100	13,500		ايران	Kilo	اوعية لزراع النباتات مصنوعات من خنور (طحلب الوقود)	68152030

الاستيرادات السلعية (غير النفطية) حسب السلعة وبلد المنشأ لسنة 2021  
Imports (non-oil) by commodity and origin country for the year 2021

Con. Table (10) - Follow

تابع جدول (10) - يتبع

Commodity	Country	القيمة بالدينار	القيمة بالدولار	الوزن (كغم)	الكمية	بلد المنشأ	الوحدة القياسية	وصف السلعة	HS
		Value(I.D)	Value(\$)	Weight(K.G)	Quantity		Unit		
	<b>Total</b>	<b>19,126,000</b>	<b>13,100</b>	<b>13,500</b>	<b>0</b>	<b>المجموع</b>			
	<b>Total chapter</b>	<b>421,764,013,125</b>	<b>288,523,580</b>	<b>592,281,733</b>	<b>359,749</b>	<b>مجموع الفصل</b>			
Ceramic products. Other bricks, blocks, boxes and similar ceramic pieces of the building, fire (heat-tolerant), but products of careful excavation Alsellasah Alsellasah dust or similar.	China	110,875,320	75,942	379,710		الصين	Kilo	منتجات من خزف غيرها من آجر (طوب) وكتل ومربعات وقطع خزفية مماثلة للبناء، نارية (متحملة للحرارة)، غير المنتجات من دقيق الحفريات السيليسية أو الأثرية السيليسية المماثلة.	69
	<b>Total</b>	<b>110,875,320</b>	<b>75,942</b>	<b>379,710</b>	<b>0</b>	<b>المجموع</b>			
Fireworks ceramic products contains more from P by weight of graphite or other carbon or of a mixture of such items	Spain	21,024,000	14,400	25,000		اسبانيا	Kilo	منتجات نارية خزفية تحتوي على أكثر من 50% وزنا من الغرافيت أو من كربون آخر أو من خليط تلك الأصناف	69031000
	China	554,521,140	379,809	500,000		الصين	Kilo		
	Iran	17,898,021,740	12,258,919	1,402,000		ايران	Kilo		
	India	533,046,000	365,100	226,000		الهند	Kilo		
	Kazakhstan	6,570,000	4,500	27,000		كازخستان	Kilo		
	<b>Total</b>	<b>19,013,182,880</b>	<b>13,022,728</b>	<b>2,180,000</b>	<b>0</b>	<b>المجموع</b>			
Building bricks	Iran	9,647,474,605	6,607,564	5,863,556		ايران	Kilo	آجر (طوب) بناء	69041000
	<b>Total</b>	<b>9,647,474,605</b>	<b>6,607,564</b>	<b>5,863,556</b>	<b>0</b>	<b>المجموع</b>			

الاستيرادات السلعية (غير النفطية) حسب السلعة وبلد المنشأ لسنة 2021  
Imports (non-oil) by commodity and origin country for the year 2021

Con. Table (10) - Follow

تابع جدول (10) - يتبع

Commodity	Country	القيمة بالدينار	القيمة بالدولار	الوزن (كغم)	الكمية	بلد المنشأ	الوحدة القياسية	وصف السلعة	HS
		Value(I.D)	Value(\$)	Weight(K.G)	Quantity		Unit		
Other roofs and brick chimneys and covers elements of chimneys and other architectural ornaments and other construction items, from ceramics.	China	16,138,840	11,054	55,270		الصين	Kilo	غيرها من قرميد سقوف وأغطية مداخن وعناصر مداخن أخرى وزخارف معمارية وأصناف إنشائية أخرى، من خزف.	69059090
	Turkey	441,080,600	302,110	1,510,550		تركيا	Kilo		
	Kazakhstan	17,301,000	11,850	3,500		كازخستان	Kilo		
	<b>Total</b>	<b>474,520,440</b>	<b>325,014</b>	<b>1,569,320</b>	<b>0</b>	<b>المجموع</b>			
Pipes, tubes, gutters and fittings, Ceramic	European Union	315,895,820	216,367	10,000		الاتحاد الاوربي	Kilo	مواسير وأنابيب ومزاريب ولوازمها، من خزف	69060000
	<b>Total</b>	<b>315,895,820</b>	<b>216,367</b>	<b>10,000</b>	<b>0</b>	<b>المجموع</b>			
Tiles ceramic tiles for floors or for covering walls or fireplaces, for example, non-polished (not varnished)	Saudi Arabia	54,183,520	37,112	185,560		المملكة العربية السعودية	Kilo	ترابيع بلاط خزفية للارضيات او لتغطية الجدران او المواقد مثلا ,غير ملمعة (غير مورنشة)	69079010
	United Arab Emirates	74,197,200	50,820	216,780		الامارات العربية المتحدة	Kilo		
	Egypt	87,162,000	59,700	282,300		جمهورية مصر العربية	Kilo		
	Italy	55,649,360	38,116	190,580		ايطاليا	Kilo		
	Spain	825,776,000	565,600	2,435,600		اسبانيا	Kilo		
	European Union	329,595,000	225,750	1,008,000		الاتحاد الاوربي	Kilo		
	China	5,766,855,460	3,949,901	17,097,746		الصين	Kilo		
	Iran	29,703,459,400	20,332,892	101,646,926		ايران	Kilo		
	India	3,812,636,700	2,611,395	12,165,175		الهند	Kilo		
	<b>Total</b>	<b>40,709,514,640</b>	<b>27,871,286</b>	<b>135,228,667</b>	<b>0</b>	<b>المجموع</b>			

الاستيرادات السلعية (غير النفطية) حسب السلعة وبلد المنشأ لسنة 2021  
Imports (non-oil) by commodity and origin country for the year 2021

Con. Table (10) - Follow

تابع جدول (10) - يتبع

Commodity	Country	القيمة بالدينار	القيمة بالدولار	الوزن (كغم)	الكمية	بلد المنشأ	الوحدة القياسية	وصف السلعة	HS
		Value(I.D)	Value(\$)	Weight(K.G)	Quantity		Unit		
Tiles cubes and Mmathlhm ceramic, whether or not non-square or a rectangle, you can enter a larger surface area within the square side length less than 7 cm	Iran	169,348,320	115,992	170,315,620		ايران	Kilo	بلاط ومكعبات وأصناف مماثلة من خزف، وإن كانت بشكل غير مربع أو غير مستطيل، يمكن إدخال أكبر مساحة سطحية لها ضمن مربع طول ضلعه أقل من 7 سم	69081000
	<b>Total</b>	<b>169,348,320</b>	<b>115,992</b>	<b>170,315,620</b>	<b>0</b>	<b>المجموع</b>			
Tiles and ceramic tiles for floors or to cover walls or chimneys, for example	Jordan	2,674,295,140	1,831,709	8,453,757		المملكة الاردنية الهاشمية	Kilo	بلاط وترابيع من خزف للارضيات او لتغطيه الجدران او المداخل مثلا	69089010
	Kuwait	568,875,860	389,641	1,002,325		الكويت	Kilo		
	Saudi Arabia	221,493,680	151,708	509,035		المملكة العربية السعودية	Kilo		
	Bahrain	376,513,560	257,886	896,014		البحرين	Kilo		
	Oman	199,728,000	136,800	684,000		سلطنة عمان	Kilo		
	United Arab Emirates	683,754,500	468,325	2,111,637		الامارات العربية المتحدة	Kilo		
	Egypt	1,670,848,820	1,144,417	3,975,974		جمهورية مصر العربية	Kilo		
	France	12,369,120	8,472	2,824		فرنسا	Kilo		
	Italy	479,610,000	328,500	1,393,119		ايطاليا	Kilo		
	Sweden	187,961,550	127,865	42,622		السويد	Kilo		
	Spain	3,421,684,830	2,342,826	7,861,171		اسبانيا	Kilo		
	European Union	5,080,972,280	3,480,118	14,058,585		الاتحاد الاوربي	Kilo		
	China	80,573,930,010	55,178,083	190,669,261		الصين	Kilo		
	Vietnam	17,082,000	11,700	57,921		فيتنام	Kilo		
South Korea	2,632,613,600	1,803,160	9,075,973		كوريا الجنوبية	Kilo			
Sri Lanka	15,598,640	10,684	5,320		سرى لانكا	Kilo			

الاستيرادات السلعية (غير النفطية) حسب السلعة وبلد المنشأ لسنة 2021  
Imports (non-oil) by commodity and origin country for the year 2021

Con. Table (10) - Follow

تابع جدول (10) - يتبع

Commodity	Country	القيمة بالدينار	القيمة بالدولار	الوزن (كغم)	الكمية	بلد المنشأ	الوحدة القياسية	وصف السلعة	HS
		Value(I.D)	Value(\$)	Weight(K.G)	Quantity		Unit		
	Turkey	1,086,393,300	744,105	1,872,836		تركيا	Kilo		
	Iran	218,704,731,976	149,656,165	727,597,728		ايران	Kilo		
	India	27,448,471,580	18,800,323	75,916,724		الهند	Kilo		
	Malaysia	9,928,000	6,800	34,000		ماليزيا	Kilo		
	Pakistan	35,478,000	24,300	121,500		باكستان	Kilo		
	Other African countries	38,690,000	26,500	131,188		دول افريقية اخرى	Kilo		
	United States of America	227,840,680	155,894	308,316		الولايات المتحدة الأمريكية	Kilo		
	<b>Total</b>	<b>346,368,865,126</b>	<b>237,085,981</b>	<b>1,046,781,830</b>	<b>0</b>	<b>المجموع</b>			
Other tiles and ceramic tiles	European Union	87,600,000	60,000	300,000		الاتحاد الاوربي	Kilo	غيرها من بلاط وترابيع من خزف	69089090
	China	189,216,000	129,600	648,000		الصين	Kilo		
	Iran	208,426,680	142,758	713,790		ايران	Kilo		
	India	657,000,000	450,000	2,250,000		الهند	Kilo		
	<b>Total</b>	<b>1,142,242,680</b>	<b>782,358</b>	<b>3,911,790</b>	<b>0</b>	<b>المجموع</b>			
Equipment and wares for laboratory, chemical or uses for other technical uses of porcelain or Chinese	United Kingdom	1,788,500	1,225	74		المملكة المتحدة	Kilo	أجهزة وأصناف للمختبرات ولاستعمالات كيميائية او لاستعمالات تقنية اخر من بورسلين او صيني	69091100
	China	79,132,000	54,200	15,848		الصين	Kilo		
	Iran	126,049,100	86,335	46,881		ايران	Kilo		
	<b>Total</b>	<b>206,969,600</b>	<b>141,760</b>	<b>62,803</b>	<b>0</b>	<b>المجموع</b>			
Other equipment and wares for laboratory, chemical or uses for other technical uses	European Union	1,803,100	1,235	167		الاتحاد الاوربي	Kilo	غيرها من اجهزة وأصناف للمختبرات ولاستعمالات كيميائية او لاستعمالات تقنية اخر	69091900
	China	4,865,504,283	3,332,537	15,873		الصين	Kilo		
	Japan	484,720	332	83		اليابان	Kilo		

الاستيرادات السلعية (غير النفطية) حسب السلعة وبلد المنشأ لسنة 2021  
Imports (non-oil) by commodity and origin country for the year 2021

Con. Table (10) - Follow

تابع جدول (10) - يتبع

Commodity	Country	القيمة بالدينار	القيمة بالدولار	الوزن (كغم)	الكمية	بلد المنشأ	الوحدة القياسية	وصف السلعة	HS
		Value(I.D)	Value(\$)	Weight(K.G)	Quantity		Unit		
	United States of America	182,500	125	25		الولايات المتحدة الأمريكية	Kilo		
	<b>Total</b>	<b>4,867,974,603</b>	<b>3,334,229</b>	<b>16,148</b>	<b>0</b>	<b>المجموع</b>			
Other troughs and tubs and similar containers for agricultural use of ceramics	China	19,327,480	13,238	15,000		الصين	Kilo	غير هامن أجران وقصاع وأوعية مماثلة للاستعمالات الزراعية من خزف	69099090
	Iran	11,446,400	7,840	7,840		إيران	Kilo		
	<b>Total</b>	<b>30,773,880</b>	<b>21,078</b>	<b>22,840</b>	<b>0</b>	<b>المجموع</b>			
Wash basins (areas) and the sinks and the rules of bath tubs and sinks and basins emptied "his hands" seats, bathrooms, toilets and empty the water tank (flush) and urinals and similar types of fixed health, of porcelain or Chinese	United Arab Emirates	79,200,620	54,247	52,568		الإمارات العربية المتحدة	Kilo	أحواض غسيل (مجالى) ومغاسل وقواعد مغاسل وأحواض استحمام واحواض استبراء ببديية"وحمامات ومقاعد" مراحيض وخزانات تفريغ مياه (سيفون) ومباول وأصناف صحية ثابتة مماثلة، من بورسلين او صيني	69101000
	Egypt	334,340,000	229,000	458,000		جمهورية مصر العربية	Kilo		
	Spain	124,291,260	85,131	309,567		اسبانيا	Kilo		
	European Union	387,774,540	265,599	686,397		الاتحاد الأوربي	Kilo		
	China	4,470,335,990	3,061,727	10,737,881		الصين	Kilo		
	South Korea	99,811,440	68,364	227,825		كوريا الجنوبية	Kilo		
	Turkey	425,227,920	291,252	1,148,501		تركيا	Kilo		
	Iran	1,933,036,100	1,322,984	4,436,526		إيران	Kilo		
	India	853,200,620	581,438	663,107		الهند	Kilo		
	Malaysia	198,810,624	136,172	497,170		ماليزيا	Kilo		

الاستيرادات السلعية (غير النفطية) حسب السلعة وبلد المنشأ لسنة 2021  
Imports (non-oil) by commodity and origin country for the year 2021

Con. Table (10) - Follow

تابع جدول (10) - يتبع

Commodity	Country	القيمة بالدينار	القيمة بالدولار	الوزن (كغم)	الكمية	بلد المنشأ	الوحدة القياسية	وصف السلعة	HS
		Value(I.D)	Value(\$)	Weight(K.G)	Quantity		Unit		
	<b>Total</b>	<b>8,906,029,114</b>	<b>6,095,914</b>	<b>19,217,542</b>	<b>0</b>	<b>المجموع</b>			
Other sinks (areas) and sinks and sinks and the rules of bath tubs and pools emptied "his hands" seats, bathrooms, toilets and empty the water tank (flush) and urinals and similar types of fixed health	Egypt	803,175,200	550,120	2,750,600		جمهورية مصر العربية	Kilo	غير هامن أحواض غسل (مجالى) ومغاسل وقواعد مغاسل وأحواض استحمام واحواض استنراء "بيدية" وحمامات ومقاعد مراحيض وخزانات تفريغ مياه (سيفون) ومباول وأصناف صحية ثابتة مماثلة	69109000
	China	1,674,980,620	1,147,247	2,433,385		الصين	Kilo		
	Turkey	40,953,000	28,050	24,200		تركيا	Kilo		
	Iran	79,075,060	54,161	223,564		ايران	Kilo		
	<b>Total</b>	<b>2,598,183,880</b>	<b>1,779,578</b>	<b>5,431,749</b>	<b>0</b>	<b>المجموع</b>			
Utensils and tableware, kitchenware of porcelain Chinese	Jordan	26,677,120	18,272	40,400		المملكة الاردنية الهاشمية	Kilo	أواني وأدوات للمائدة أو المطبخ من بورسلين صيني	69111000
	Kuwait	101,820,400	69,740	380,000		الكويت	Kilo		
	Saudi Arabia	44,133,600	30,160	80,000		المملكة العربية السعودية	Kilo		
	Egypt	10,510,500	7,150	20,000		جمهورية مصر العربية	Kilo		
	European Union	119,501,000	81,850	105,000		الاتحاد الأوربي	Kilo		
	China	819,041,760	560,731	536,250		الصين	Kilo		
	Iran	61,969,724,360	42,159,976	46,378,860		ايران	Kilo		
	India	90,791,900	61,940	137,000		الهند	Kilo		
	Kazakhstan	21,900,000	15,000	3,500		كازخستان	Kilo		
	<b>Total</b>	<b>63,204,100,640</b>	<b>43,004,819</b>	<b>47,681,010</b>	<b>0</b>	<b>المجموع</b>			



الاستيرادات السلعية (غير النفطية) حسب السلعة وبلد المنشأ لسنة 2021  
Imports (non-oil) by commodity and origin country for the year 2021

Con. Table (10) - Follow

تابع جدول (10) - يتبع

Commodity	Country	القيمة بالدينار	القيمة بالدولار	الوزن (كغم)	الكمية	بلد المنشأ	الوحدة القياسية	وصف السلعة	HS
		Value(I.D)	Value(\$)	Weight(K.G)	Quantity		Unit		
Other household Oasnav Balndhafah to take care of personal or Toilet, of porcelain (Chinese).	Spain	23,643,240	16,194	16,194		اسبانيا	Kilo	غيرها من أدوات منزلية أو اصناف للعتاية بالنضافة الشخصية أو للتواليت، من بورسليين (صيني).	69119000
	<b>Total</b>	<b>23,643,240</b>	<b>16,194</b>	<b>16,194</b>	<b>0</b>	<b>المجموع</b>			
Utensils and tableware, kitchenware, other household articles and personal care Balndhafah or Toilet, from ceramic materials other than of porcelain or China	Jordan	30,820,600	21,110	21,050		المملكة الاردنية الهاشمية	Kilo	أواني وأدوات للمائدة أو المطبخ، وأدوات منزلية اخرى واصناف للعتاية بالنضافة الشخصية أو للتواليت، من مواد خزفية اخر عدا بورسليين او الصيني	69120000
	Kuwait	8,760,000	6,000	6,000		الكويت	Kilo		
	Saudi Arabia	17,666,000	12,100	24,200		المملكة العربية السعودية	Kilo		
	United Arab Emirates	124,361,340	85,179	10,000		الامارات العربية المتحدة	Kilo		
	Egypt	211,984,700	145,195	154,295		جمهورية مصر العربية	Kilo		
	European Union	2,068,601,000	1,416,850	1,767,744		الاتحاد الأوربي	Kilo		
	China	3,454,735,930	2,365,907	2,990,643		الصين	Kilo		
	South Korea	679,562,840	465,454	338,448		كوريا الجنوبية	Kilo		
	Sri Lanka	14,921,200	10,220	20,440		سرى لانكا	Kilo		
	Iran	343,800,140	235,399	844,467		ايران	Kilo		
	India	12,043,540	8,249	17,323		الهند	Kilo		
	Kazakhstan	15,841,000	10,850	5,000		كازخستان	Kilo		
	<b>Total</b>	<b>6,983,098,290</b>	<b>4,782,513</b>	<b>6,199,610</b>	<b>0</b>	<b>المجموع</b>			
Vases of porcelain (Chinese)	China	728,436,340	498,929	426,251		الصين	Kilo	مزهريات من بورسليين (صيني)	69131030

الاستيرادات السلعية (غير النفطية) حسب السلعة وبلد المنشأ لسنة 2021  
Imports (non-oil) by commodity and origin country for the year 2021

Con. Table (10) - Follow

تابع جدول (10) - يتبع

Commodity	Country	القيمة بالدينار	القيمة بالدولار	الوزن (كغم)	الكمية	بلد المنشأ	الوحدة القياسية	وصف السلعة	HS
		Value(I.D)	Value(\$)	Weight(K.G)	Quantity		Unit		
	Iran	6,545,180	4,483	11,680		ايران	Kilo		
	<b>Total</b>	<b>734,981,520</b>	<b>503,412</b>	<b>437,931</b>	<b>0</b>	<b>المجموع</b>			
Other small statues and other items for decoration of porcelain or Chinese	China	847,727,100	580,635	419,580		الصين	Kilo	غيرها من تماثيل صغيرة ،وأصناف أخرى للزينة من بورسليين أو صيني	69131090
	Iran	2,461,560	1,686	2,820		ايران	Kilo		
	<b>Total</b>	<b>850,188,660</b>	<b>582,321</b>	<b>422,400</b>	<b>0</b>	<b>المجموع</b>			
Vases and other ceramic	Iran	14,861,700	10,110	26,780		ايران	Kilo	وغيرها من مزهريات من خزف	69139010
	<b>Total</b>	<b>14,861,700</b>	<b>10,110</b>	<b>26,780</b>	<b>0</b>	<b>المجموع</b>			
Other small statues and other items for decoration of ceramics.	Iran	4,630,500	3,150	2,000		ايران	Kilo	غيرها من تماثيل صغيرة ،وأصناف أخرى للزينة، من خزف.	69139090
	<b>Total</b>	<b>4,630,500</b>	<b>3,150</b>	<b>2,000</b>	<b>0</b>	<b>المجموع</b>			
Other manufactures Akharmn porcelain or Chinese	Saudi Arabia	141,766,000	97,100	485,500		المملكة العربية السعودية	Kilo	غيرها من مصنوعات اخرمن بورسليين او صيني	69141090
	China	5,256,000	3,600	3,000		الصين	Kilo		
	Iran	60,445,680	41,192	95,000		ايران	Kilo		
	<b>Total</b>	<b>207,467,680</b>	<b>141,892</b>	<b>583,500</b>	<b>0</b>	<b>المجموع</b>			
Pot is decorated (eg, gardening) made of ordinary pottery	China	53,798,080	36,848	36,848		الصين	Kilo	الاصص غير المزخرفة (مثلا للبيستنة) المصنوعة من الفخار العادي	69149020
	Iran	44,606,420	30,541	104,980		ايران	Kilo		
	<b>Total</b>	<b>98,404,500</b>	<b>67,389</b>	<b>141,828</b>	<b>0</b>	<b>المجموع</b>			
Other articles of earthenware	Iran	9,187,500	6,250	1,100		ايران	Kilo	غيرها من مصنوعات من خزف	69149090
	<b>Total</b>	<b>9,187,500</b>	<b>6,250</b>	<b>1,100</b>	<b>0</b>	<b>المجموع</b>			
	<b>Total chapter</b>	<b>506,692,415,138</b>	<b>346,593,841</b>	<b>1,446,503,928</b>	<b>0</b>	<b>مجموع الفصل</b>			
Glass and glassware.								زجاج ومصنوعاته	70

الاستيرادات السلعية (غير النفطية) حسب السلعة وبلد المنشأ لسنة 2021  
Imports (non-oil) by commodity and origin country for the year 2021

Con. Table (10) - Follow

تابع جدول (10) - يتبع

Commodity	Country	القيمة بالدينار	القيمة بالدولار	الوزن (كغم)	الكمية	بلد المنشأ	الوحدة القياسية	وصف السلعة	HS
		Value(I.D)	Value(\$)	Weight(K.G)	Quantity		Unit		
Tubes Of fused quartz or other fused silica	Saudi Arabia	14,965,000	10,250	41,000		المملكة العربية السعودية	Kilo	انابيب من كوارتز مصهور أو غيره من السيليكا المصهور	70023100
	United Arab Emirates	74,606,000	51,100	51,100		الامارات العربية المتحدة	Kilo		
	China	1,195,539,980	818,863	1,005,132		الصين	Kilo		
	<b>Total</b>	<b>1,285,110,980</b>	<b>880,213</b>	<b>1,097,232</b>	<b>0</b>	<b>المجموع</b>			
Coloured throughout the mass (body tinted), opacified, flashed or having an absorbent, reflecting or nonreflecting layer	Jordan	58,363,500	39,975	163,857	32,500	المملكة الاردنية الهاشمية	SQ.M	الواح وصفائح من زجاج غير مسلحة ملونة في كتلتها أو معتمة أو مكسوة أو ذات طبقة ماصة عاكسة أو غير عاكسة	70031200
	Kuwait	10,220,000	7,000	7,000	700	الكويت	SQ.M		
	Saudi Arabia	224,580,120	153,822	583,794	119,925	المملكة العربية السعودية	SQ.M		
	Egypt	33,890,980	23,213	67,277	12,200	جمهورية مصر العربية	SQ.M		
	Netherlands	6,101,340	4,179	20,688	10,000	هولندا	SQ.M		
	European Union	15,914,000	10,900	25,000	8,752	الاتحاد الاوربي	SQ.M		
	China	670,897,160	459,421	1,935,562	272,223	الصين	SQ.M		
	South Korea	298,929,160	204,746	750,540	75,054	كوريا الجنوبية	SQ.M		
	Iran	11,984,622,760	8,204,912	42,708,834	5,032,390	ايران	SQ.M		
	<b>Total</b>	<b>13,303,519,020</b>	<b>9,108,168</b>	<b>46,262,552</b>	<b>5,563,744</b>	<b>المجموع</b>			
	And other plates, sheets of glass, but armed	Jordan	4,088,000	2,800	13,462	10,000	المملكة الاردنية الهاشمية	SQ.M	وغيرها من ألواح وصفائح من زجاج، غير مسلحة
Saudi Arabia		4,380,000	3,000	15,000	3,750	المملكة العربية السعودية	SQ.M		
China		449,398,220	307,807	1,484,995	73,500	الصين	SQ.M		
Turkey		162,460,040	111,274	534,971	10,000	تركيا	SQ.M		

الاستيرادات السلعية (غير النفطية) حسب السلعة وبلد المنشأ لسنة 2021  
Imports (non-oil) by commodity and origin country for the year 2021

Con. Table (10) - Follow

تابع جدول (10) - يتبع

Commodity	Country	القيمة بالدينار	القيمة بالدولار	الوزن (كغم)	الكمية	بلد المنشأ	الوحدة القياسية	وصف السلعة	HS
		Value(I.D)	Value(\$)	Weight(K.G)	Quantity		Unit		
	Iran	4,656,268,080	3,189,173	15,834,615	4,000,067	ايران	SQ.M		
	<b>Total</b>	<b>5,276,594,340</b>	<b>3,614,054</b>	<b>17,883,043</b>	<b>4,097,317</b>	<b>المجموع</b>			
Plates, sheets of glass armed	European Union	19,369,820	13,267	1,282	130	الاتحاد الاوربي	SQ.M	ألواح وصفائح مسلحة من زجاج	70032000
	<b>Total</b>	<b>19,369,820</b>	<b>13,267</b>	<b>1,282</b>	<b>130</b>	<b>المجموع</b>			
Glass, coloured throughout the mass (body tinted), opacified, flashed or having an absorbent, reflecting or nonreflecting layer	European Union	16,790,000	11,500	6,325	5,750	الاتحاد الاوربي	SQ.M	زجاج ملون في كتلته أو معتم أو مصفح بزجاج اخر (مزودج) أو ذو طبقة ماصة، عاكسة أو غير عاكسة	70042000
	China	5,146,500	3,525	5,288	1,763	الصين	SQ.M		
	Iran	265,409,078	181,787	865,984	90,820	ايران	SQ.M		
	<b>Total</b>	<b>287,345,578</b>	<b>196,812</b>	<b>877,597</b>	<b>98,333</b>	<b>المجموع</b>			
Glass is another busy	Jordan	6,278,000	4,300	6,500	650	المملكة الاردنية الهاشمية	SQ.M	زجاج آخر غير مشغول	70049000
	Saudi Arabia	91,077,720	62,382	311,910	73,577	المملكة العربية السعودية	SQ.M		
	China	167,828,460	114,951	156,198	60,013	الصين	SQ.M		
	Iran	18,504,758,322	12,629,930	16,567,959	7,425,295	ايران	SQ.M		
	Nigeria	138,992,000	95,200	47,600	23,800	نايجيريا	SQ.M		
	<b>Total</b>	<b>18,908,934,502</b>	<b>12,906,763</b>	<b>17,090,167</b>	<b>7,583,335</b>	<b>المجموع</b>			
Nonwired glass, having an absorbent, reflecting or nonreflecting layer	Jordan	4,234,000	2,900	4,500	5,000	المملكة الاردنية الهاشمية	SQ.M	زجاج غير مسلح ذو طبقة ماصة، عاكسة أو غير عاكسة	70051000
	Saudi Arabia	10,512,000	7,200	36,000	67,500	المملكة العربية السعودية	SQ.M		
	China	23,068,000	15,800	26,120	24,220	الصين	SQ.M		
	Iran	15,323,087,320	10,491,286	6,530,753	5,436,850	ايران	SQ.M		
	Kazakhstan	18,629,600	12,760	12,000	45,000	كازخستان	SQ.M		
	<b>Total</b>	<b>15,379,530,920</b>	<b>10,529,946</b>	<b>6,609,373</b>	<b>5,578,570</b>	<b>المجموع</b>			

الاستيرادات السلعية (غير النفطية) حسب السلعة وبلد المنشأ لسنة 2021  
Imports (non-oil) by commodity and origin country for the year 2021

Con. Table (10) - Follow

تابع جدول (10) - يتبع

Commodity	Country	القيمة بالدينار	القيمة بالدولار	الوزن (كغم)	الكمية	بلد المنشأ	الوحدة القياسية	وصف السلعة	HS
		Value(I.D)	Value(\$)	Weight(K.G)	Quantity		Unit		
Coloured throughout the mass (body tinted), opacified, flashed or merely surface ground	Iran	422,322,520	289,262	1,417,952	7,230	ايران	SQ.M	زجاج ملون في كتلته أو معتم أو مصفح بزجاج اخر (مزدوج) مجلو السطح فقط غير مسلح	70052100
	<b>Total</b>	<b>422,322,520</b>	<b>289,262</b>	<b>1,417,952</b>	<b>7,230</b>	<b>المجموع</b>			
Other glass other than the armed	Iran	185,250,640	126,884	634,420	158,608	ايران	SQ.M	غيره من زجاج آخر غير مسلح	70052900
	<b>Total</b>	<b>185,250,640</b>	<b>126,884</b>	<b>634,420</b>	<b>158,608</b>	<b>المجموع</b>			
Tempered safety glass size and shape suitable for installation in cars, aircraft or space vehicles or ships or other means of transport	European Union	20,987,500	14,375	32,000	150,500	الاتحاد الاوربي	SQ.M	زجاج مامون مقسى بأشكال ومقاسات مناسبة لتركيبها في السيارات أو الطائرات أو المركبات الفضائية أو البواخر أو غيرها من وسائل النقل	70071100
	China	27,595,460	18,901	31,465	467,150	الصين	SQ.M		
	Iran	51,859,200	35,520	141,100	120,500	ايران	SQ.M		
	<b>Total</b>	<b>100,442,160</b>	<b>68,796</b>	<b>204,565</b>	<b>738,150</b>	<b>المجموع</b>			
Laminated safety glass size and shape suitable for installation in cars, aircraft or space vehicles or ships or other means of transport	Denmark	196,078,000	134,300	30,540	26,200	الدنمارك	SQ.M	زجاج مامون منضد بأشكال ومقاسات مناسبة لتركيبها في السيارات أو الطائرات أو المركبات الفضائية أو البواخر أو غيرها من وسائل النقل	70072100
	European Union	19,710,000	13,500	4,424	1,106	الاتحاد الاوربي	SQ.M		
	China	229,904,990	157,332	91,710	22,435	الصين	SQ.M		
	Iran	150,276,340	102,929	383,430	135,926	ايران	SQ.M		
	India	13,965,000	9,500	25,000	4,200	الهند	SQ.M		
	Kazakhstan	5,110,000	3,500	1,500	2,000	كازخستان	SQ.M		

الاستيرادات السلعية (غير النفطية) حسب السلعة وبلد المنشأ لسنة 2021  
Imports (non-oil) by commodity and origin country for the year 2021

Con. Table (10) - Follow

تابع جدول (10) - يتبع

Commodity	Country	القيمة بالدينار	القيمة بالدولار	الوزن (كغم)	الكمية	بلد المنشأ	الوحدة القياسية	وصف السلعة	HS
		Value(I.D)	Value(\$)	Weight(K.G)	Quantity		Unit		
	United States of America	11,498,960	7,876	5,000	2,000	الولايات المتحدة الأمريكية	SQ.M		
	<b>Total</b>	<b>626,543,290</b>	<b>428,937</b>	<b>541,604</b>	<b>193,867</b>	<b>المجموع</b>			
Other Mraiaymn glass without frames	European Union	12,992,540	8,899	26,967	8,989	الاتحاد الأوروبي	NO.	غيرها من مرايا من زجاج بدون اطر	70099100
	China	1,253,837,780	858,795	1,978,020	1,011,578	الصين	NO.		
	South Korea	153,837,280	105,368	319,297	106,432	كوريا الجنوبية	NO.		
	Turkey	50,184,580	34,373	171,865	34,373	تركيا	NO.		
	Iran	917,421,255	628,354	2,020,030	689,919	ايران	NO.		
	<b>Total</b>	<b>2,388,273,435</b>	<b>1,635,789</b>	<b>4,516,179</b>	<b>1,851,291</b>	<b>المجموع</b>			
Other Mraiaymn Glass Frames	China	18,115,680	12,408	22,300	41,000	الصين	NO.	غيرها من مرايا من زجاج باطر	70099200
	Iran	57,230,430	39,147	81,900	95,200	ايران	NO.		
	India	9,946,980	6,813	10,000	3,000	الهند	NO.		
	<b>Total</b>	<b>85,293,090</b>	<b>58,368</b>	<b>114,200</b>	<b>139,200</b>	<b>المجموع</b>			
Other large bottles (Carboys) and bottles and bottles, flasks and jars and other similar containers of glass for conveyance or packing of goods, conservation of glass bottles	Syria	72,270,000	49,500	159,560		الجمهورية العربية السورية	Kilo	غيرها من قوارير ضخمة (دمجانات) وقتاني وقوارير ودوارق وبرطمانات وغيرها من الأوعية المماثلة من زجاج لنقل أو تعبئة السلع، وقوارير حفظ من زجاج	70109000
	Jordan	67,400,900	46,165	161,520		المملكة الأردنية الهاشمية	Kilo		
	Kuwait	7,551,530,930	5,174,233	17,958,587		الكويت	Kilo		
	Saudi Arabia	9,966,592,690	6,826,239	23,621,162		المملكة العربية السعودية	Kilo		
	Oman	5,294,091,370	3,624,535	10,450,205		سلطنة عمان	Kilo		
	United Arab Emirates	369,483,660	253,071	491,812		الإمارات العربية المتحدة	Kilo		

الاستيرادات السلعية (غير النفطية) حسب السلعة وبلد المنشأ لسنة 2021  
Imports (non-oil) by commodity and origin country for the year 2021

Con. Table (10) - Follow

تابع جدول (10) - يتبع

Commodity	Country	القيمة بالدينار	القيمة بالدولار	الوزن (كغم)	الكمية	بلد المنشأ	الوحدة القياسية	وصف السلعة	HS
		Value(I.D)	Value(\$)	Weight(K.G)	Quantity		Unit		
	Egypt	325,828,200	223,170	861,376		جمهورية مصر العربية	Kilo		
	Algeria	5,475,000	3,750	1,250		الجزائر	Kilo		
	Sudan	138,337,920	94,752	31,584		السودان	Kilo		
	European Union	655,131,200	448,720	704,611		الاتحاد الاوربي	Kilo		
	China	6,963,324,511	4,769,402	17,566,740		الصين	Kilo		
	Iran	21,859,374,839	14,920,358	38,067,433		ايران	Kilo		
	India	551,789,060	376,079	596,768		الهند	Kilo		
	Thailand	51,830,000	35,500	142,000		تايلند	Kilo		
	Kazakhstan	62,669,000	42,700	21,500		كازخستان	Kilo		
	South Africa	9,125,000	6,250	25,000		جنوب افريقيا	Kilo		
	United States of America	21,829,920	14,952	56,816		الولايات المتحدة الامريكية	Kilo		
	<b>Total</b>	<b>53,966,084,200</b>	<b>36,909,376</b>	<b>110,917,924</b>	<b>0</b>	<b>المجموع</b>			
Casings and tubes of glass for electric lighting	European Union	75,337,460	51,601	37,528	46,910	الاتحاد الاوربي	NO.	فوارغ وانايب من زجاج للإضاءة الكهربائية	70111000
	China	54,330,980	37,213	16,374	40,934	الصين	NO.		
	<b>Total</b>	<b>129,668,440</b>	<b>88,814</b>	<b>53,902</b>	<b>87,844</b>	<b>المجموع</b>			
Gerhamn casings and tubes of glass open and glass parts thereof, without the combinations	Iran	17,286,400	11,840	11,840	900	ايران	NO.	غير هامن فوارغ وانايب من زجاج مفتوحة وأجزاءها الزجاجية، بدون تركيبات	70119000
	<b>Total</b>	<b>17,286,400</b>	<b>11,840</b>	<b>11,840</b>	<b>900</b>	<b>المجموع</b>			
Tools of the kitchen table or a glass ceramic	Jordan	170,962,740	117,008	233,960		المملكة الاردنية الهاشمية	Kilo	اوانت للمائدة او للمطبخ من خزف زجاجي	70131010
	Kuwait	331,084,200	226,770	1,002,051		الكويت	Kilo		
	Saudi Arabia	268,975,800	184,230	579,250		المملكة العربية السعودية	Kilo		
	United Arab Emirates	94,900,000	65,000	62,863		الامارات العربية المتحدة	Kilo		

الاستيرادات السلعية (غير النفطية) حسب السلعة وبلد المنشأ لسنة 2021  
Imports (non-oil) by commodity and origin country for the year 2021

Con. Table (10) - Follow

تابع جدول (10) - يتبع

Commodity	Country	القيمة بالدينار	القيمة بالدولار	الوزن (كغم)	الكمية	بلد المنشأ	الوحدة القياسية	وصف السلعة	HS
		Value(I.D)	Value(\$)	Weight(K.G)	Quantity		Unit		
	Egypt	292,328,500	200,225	290,000		جمهورية مصر العربية	Kilo		
	France	5,380,100	3,685	2,000		فرنسا	Kilo		
	European Union	1,215,942,020	832,837	1,115,173		الاتحاد الأوربي	Kilo		
	China	5,760,276,450	3,941,422	5,209,726		الصين	Kilo		
	Vietnam	46,306,820	31,717	30,674		فيتنام	Kilo		
	Taiwan (Formosa)	9,490,000	6,500	26,000		تايبوان (فرموزا)	Kilo		
	Turkey	17,775,500	12,175	24,350		تركيا	Kilo		
	Iran	5,313,205,140	3,633,437	9,470,224		ايران	Kilo		
	India	182,485,580	124,973	135,594		الهند	Kilo		
	Kazakhstan	1,817,500,970	1,244,385	445,900		كازخستان	Kilo		
	United States of America	14,281,720	9,782	21,978		الولايات المتحدة الامريكية	Kilo		
	<b>Total</b>	<b>15,540,895,540</b>	<b>10,634,146</b>	<b>18,649,743</b>	<b>0</b>	<b>المجموع</b>			
DRINKING GLASSES, OF GLASS, OTHER THAN OF GLASS CERAMICS OR LEAD CRYSTAL	Jordan	7,300,000	5,000	5,000		المملكة الاردنية الهاشمية	Kilo	غيرها من كوؤس وأقداح الشرب غير ما هو من خزف زجاجي	70132900
	Saudi Arabia	83,950,000	57,500	100,000		المملكة العربية السعودية	Kilo		
	China	65,843,860	44,996	68,000		الصين	Kilo		
	Iran	282,690,860	193,112	448,100		ايران	Kilo		
	<b>Total</b>	<b>439,784,720</b>	<b>300,608</b>	<b>621,100</b>	<b>0</b>	<b>المجموع</b>			



الاستيرادات السلعية (غير النفطية) حسب السلعة وبلد المنشأ لسنة 2021  
Imports (non-oil) by commodity and origin country for the year 2021

Con. Table (10) - Follow

تابع جدول (10) - يتبع

Commodity	Country	القيمة بالدينار	القيمة بالدولار	الوزن (كغم)	الكمية	بلد المنشأ	الوحدة القياسية	وصف السلعة	HS
		Value(I.D)	Value(\$)	Weight(K.G)	Quantity		Unit		
GLASSWARE OF A KIND USED FOR TABLE ( OTHER THAN DRINKING GLASSES ) OR KITCHEN PURPOSES OTHER THAN OF GLASS-CERAMICS, OF LEAD CRYSTAL .	Lebanon	13,158,980	9,013	10,000		لبنان	Kilo	أدوات زجاجية للمائدة (غير كؤوس وأقداح الشرب) أو للطبخ، غير ما هو من خزف زجاجي من كرسنال الرصاص	70133100
	China	768,139,910	526,071	551,500		الصين	Kilo		
	Iran	128,351,520	87,912	89,560		ايران	Kilo		
	India	21,900,000	15,000	15,000		الهند	Kilo		
	<b>Total</b>		<b>931,550,410</b>	<b>637,996</b>	<b>666,060</b>	<b>0</b>	<b>المجموع</b>		
GLASSWARE OF A KIND USED FOR TABLE ( OTHER THAN DRINKING GLASSES ) OR KITCHEN PURPOSES OTHER THAN OF GLASS-CERAMICS, OF GLASS HAVING A LINEAR COEFFICIENT OF EXPANSION NOT EXCEEDING (5 X10) DEGREE PER KELVIN WITHIN A TEMPERATURE RANGE OF (O) C DEGREE TO (	Jordan	7,008,000	4,800	4,800		المملكة الاردنية الهاشمية	Kilo	ادوات للمائدة من زجاج ذي عامل تمدد طولي لا يتجاوز 5 × 10-6 للكلفن بدرجة حرارة ما بين صفر و300 سلسيوس (درجه مويه )	70133200
	Saudi Arabia	25,550,000	17,500	35,000		المملكة العربية السعودية	Kilo		

الاستيرادات السلعية (غير النفطية) حسب السلعة وبلد المنشأ لسنة 2021  
Imports (non-oil) by commodity and origin country for the year 2021

Con. Table (10) - Follow

تابع جدول (10) - يتبع

Commodity	Country	القيمة بالدينار	القيمة بالدولار	الوزن (كغم)	الكمية	بلد المنشأ	الوحدة القياسية	وصف السلعة	HS
		Value(I.D)	Value(\$)	Weight(K.G)	Quantity		Unit		
	European Union	5,110,000	3,500	1,500		الاتحاد الاوربي	Kilo		
	China	42,007,200	28,670	12,000		الصين	Kilo		
	Iran	999,685,360	684,716	2,068,460		ايران	Kilo		
	Kazakhstan	103,372,980	70,579	24,000		كازخستان	Kilo		
	<b>Total</b>	<b>1,182,733,540</b>	<b>809,765</b>	<b>2,145,760</b>	<b>0</b>	<b>المجموع</b>			
Aquariums of Lead Crystal	China	212,393,500	145,475	31,000		الصين	Kilo	احواض اسماك من كرسنال الرصاص	70139910
	Iran	8,775,900	5,970	23,880		ايران	Kilo		
	<b>Total</b>	<b>221,169,400</b>	<b>151,445</b>	<b>54,880</b>	<b>0</b>	<b>المجموع</b>			
Other tools of glass, of a kind used for table or kitchen or the toilet or the office or home decorating for domestic or for similar purposes (other than goods of heading 70.10 or heading 70.18).	Jordan	55,611,400	38,090	141,073		المملكة الاردنية الهاشمية	Kilo	غيرها من أدوات من زجاج، من الأنواع المستعملة للمائدة أو للمطبخ أو للتواليت أو للمكتب أو للتزيين المنزلي الداخلي أو لاستعمالات مماثلة (غير الأصناف الداخلة في البند 70.10 (أو البند 70.18).	70139990
	Saudi Arabia	2,920,000	2,000	7,407		المملكة العربية السعودية	Kilo		
	European Union	250,737,480	171,738	636,066		الاتحاد الاوربي	Kilo		
	China	463,459,480	317,438	1,175,695		الصين	Kilo		
	South Korea	166,688,200	114,170	495,259		كوريا الجنوبية	Kilo		
	Turkey	1,971,000	1,350	5,000		تركيا	Kilo		
	Iran	1,246,295,420	853,627	3,161,582		ايران	Kilo		
	<b>Total</b>	<b>2,187,682,980</b>	<b>1,498,413</b>	<b>5,622,082</b>	<b>0</b>	<b>المجموع</b>			
Varieties of glass ready to transport equipment	Iran	43,088,980	29,513	93,376		ايران	Kilo	اصناف من زجاج مهياة لمعدات النقل	70140010
	<b>Total</b>	<b>43,088,980</b>	<b>29,513</b>	<b>93,376</b>	<b>0</b>	<b>المجموع</b>			

الاستيرادات السلعية (غير النفطية) حسب السلعة وبلد المنشأ لسنة 2021  
Imports (non-oil) by commodity and origin country for the year 2021

Con. Table (10) - Follow

تابع جدول (10) - يتبع

Commodity	Country	القيمة بالدينار	القيمة بالدولار	الوزن (كغم)	الكمية	بلد المنشأ	الوحدة القياسية	وصف السلعة	HS
		Value(I.D)	Value(\$)	Weight(K.G)	Quantity		Unit		
Varieties of glass for laboratories of health fused quartz or other fused silica	United Kingdom	1,804,560	1,236	56		المملكة المتحدة	Kilo	اصناف من زجاج للمختبرات الصحية من كوارتز مصهور أو من غيره من سيليس مصهور	70171000
	United States of America	52,560	36	6		الولايات المتحدة الأمريكية	Kilo		
	<b>Total</b>	<b>1,857,120</b>	<b>1,272</b>	<b>62</b>	<b>0</b>	<b>المجموع</b>			
Swam of beads and pearls and precious or semi-precious stones, and other similar items, from glass bead making	Egypt	20,805,000	14,250	1,400		جمهورية مصر العربية	Kilo	سبح من خرز ولآلى وأحجار كريمة أو شبه كريمة، وأصناف أخرى مماثلة، من صناعة الخرز الزجاجي	70181010
	China	5,292,500	3,625	475		الصين	Kilo		
	<b>Total</b>	<b>26,097,500</b>	<b>17,875</b>	<b>1,875</b>	<b>0</b>	<b>المجموع</b>			
Other glass beads and pearls traditional and precious or semi-precious stones, traditional, and other items similar industry glass beads, and their products, but ornaments seduction traditional; the eyes of the glass, but artificial eyes for humans; statu	China	4,380,000	3,000	14,750		الصين	Kilo	غير هامن خرز زجاجي ولآلى تقليدية وأحجار كريمة أو شبه كريمة تقليدية، وأصناف أخرى مماثلة، من صناعة الخرز، الزجاجي، ومصنوعاتها، غير حلى الغواية التقليدية؛ عيون من زجاج، غير العيون الإصطناعية للبشر؛ تماثيل صغيرة وغيرها من أصناف الزينة من زجاج مشغول بنفخ الذهب	70189000
	<b>Total</b>	<b>4,380,000</b>	<b>3,000</b>	<b>14,750</b>	<b>0</b>	<b>المجموع</b>			
Other strands of yarn and fiber glass	China	17,520,000	12,000	12,000		الصين	Kilo	غيرها من خيوط وخصل من الباف من زجاج	70191900

الاستيرادات السلعية (غير النفطية) حسب السلعة وبلد المنشأ لسنة 2021  
Imports (non-oil) by commodity and origin country for the year 2021

Con. Table (10) - Follow

تابع جدول (10) - يتبع

Commodity	Country	القيمة بالدينار	القيمة بالدولار	الوزن (كغم)	الكمية	بلد المنشأ	الوحدة القياسية	وصف السلعة	HS
		Value(I.D)	Value(\$)	Weight(K.G)	Quantity		Unit		
	<b>Total</b>	<b>17,520,000</b>	<b>12,000</b>	<b>12,000</b>	<b>0</b>	<b>المجموع</b>			
Thin sheets (favism) of glass	United Arab Emirates	768,817,020	526,587	2,104,548		الامارات العربية المتحدة	Kilo	صفائح رقيقة (فوال) من زجاج	70193200
	European Union	66,546,800	45,580	69,524		الاتحاد الاوربي	Kilo		
	Russian Federation	20,659,000	14,150	56,600		روسيا الاتحادية	Kilo		
	China	1,727,473,460	1,183,201	4,704,239		الصين	Kilo		
	South Korea	14,965,000	10,250	40,675		كوريا الجنوبية	Kilo		
	Iran	64,075,450	43,795	223,632		ايران	Kilo		
	<b>Total</b>	<b>2,662,536,730</b>	<b>1,823,563</b>	<b>7,199,218</b>	<b>0</b>	<b>المجموع</b>			
Other panels and similar products and non-woven layers of retinal fibers and weaving	Oman	6,603,580	4,523	2,000		سلطنة عمان	Kilo	غيرها من الواح ومنتجات مماثلة غير منسوجة وطبقات الياف ونسج شبكية	70193900
	South Korea	13,941,540	9,549	2,000		كوريا الجنوبية	Kilo		
	<b>Total</b>	<b>20,545,120</b>	<b>14,072</b>	<b>4,000</b>	<b>0</b>	<b>المجموع</b>			
Water tanks of glass	Kuwait	48,150,800	32,980	32,800		الكويت	Kilo	خزانات المياه من زجاج	70199020
	China	2,920,000	2,000	2,000		الصين	Kilo		
	United States of America	17,520,000	12,000	7,000		الولايات المتحدة الامريكية	Kilo		
	<b>Total</b>	<b>68,590,800</b>	<b>46,980</b>	<b>41,800</b>	<b>0</b>	<b>المجموع</b>			
Fiber and the weave of glass for the purposes of insulation (heat, sound, electricity)	Kuwait	43,011,600	29,460	29,400		الكويت	Kilo	الياف ونسج من زجاج لاغراض العزل (الحرارة، الصوت، الكهرباء)	70199040
	European Union	16,060,000	11,000	22,000		الاتحاد الاوربي	Kilo		
	China	1,718,732,440	1,177,214	482,782		الصين	Kilo		
	Iran	49,734,900	34,065	51,140		ايران	Kilo		

الاستيرادات السلعية (غير النفطية) حسب السلعة وبلد المنشأ لسنة 2021  
Imports (non-oil) by commodity and origin country for the year 2021

Con. Table (10) - Follow

تابع جدول (10) - يتبع

Commodity	Country	القيمة بالدينار	القيمة بالدولار	الوزن (كغم)	الكمية	بلد المنشأ	الوحدة القياسية	وصف السلعة	HS
		Value(I.D)	Value(\$)	Weight(K.G)	Quantity		Unit		
	United States of America	37,729,320	25,842	34,000		الولايات المتحدة الأمريكية	Kilo		
	<b>Total</b>	<b>1,865,268,260</b>	<b>1,277,581</b>	<b>619,322</b>	<b>0</b>	<b>المجموع</b>			
Funds, a manufacturer of electric meters of glass fiber is equipped with electrically	Saudi Arabia	31,536,000	21,600	39,950		المملكة العربية السعودية	Kilo	صناديق مصنعة للعدادات الكهربائية من الألياف الزجاجية غير مجهزة كهربائياً	70199050
	European Union	7,154,000	4,900	13,000		الاتحاد الأوروبي	Kilo		
	China	155,920,700	106,795	33,575		الصين	Kilo		
	Iran	92,775,700	63,545	110,593		إيران	Kilo		
	<b>Total</b>	<b>287,386,400</b>	<b>196,840</b>	<b>197,118</b>	<b>0</b>	<b>المجموع</b>			
Pipes and tubes of glass fibers	Kuwait	82,577,600	56,560	140,578		الكويت	Kilo	أنابيب ومواسير من الألياف الزجاجية	70199060
	United Arab Emirates	86,176,500	59,025	70,556		الإمارات العربية المتحدة	Kilo		
	China	647,673,520	443,612	120,521		الصين	Kilo		
	Iran	94,001,200	63,965	255,860		إيران	Kilo		
	<b>Total</b>	<b>910,428,820</b>	<b>623,162</b>	<b>587,515</b>	<b>0</b>	<b>المجموع</b>			
Other glass fibers (including glass wool) and articles thereof (such as yarn and weaving).	Kuwait	43,070,000	29,500	29,650		الكويت	Kilo	غيرها من الألياف من الزجاج (بما فيها صوف الزجاج) ومصنوعاتها (مثل الخيوط والنسيج).	70199090
	European Union	18,761,000	12,850	24,500		الاتحاد الأوروبي	Kilo		
	China	17,891,798,971	12,254,657	1,090,254		الصين	Kilo		
	Iran	21,245,920	14,552	37,520		إيران	Kilo		
	India	83,220,000	57,000	26,810		الهند	Kilo		
	Canada	97,789,340	66,979	267,916		كندا	Kilo		
	<b>Total</b>	<b>18,155,885,231</b>	<b>12,435,538</b>	<b>1,476,650</b>	<b>0</b>	<b>المجموع</b>			

الاستيرادات السلعية (غير النفطية) حسب السلعة وبلد المنشأ لسنة 2021  
Imports (non-oil) by commodity and origin country for the year 2021

Con. Table (10) - Follow

تابع جدول (10) - يتبع

Commodity	Country	القيمة بالدينار	القيمة بالدولار	الوزن (كغم)	الكمية	بلد المنشأ	الوحدة القياسية	وصف السلعة	HS
		Value(I.D)	Value(\$)	Weight(K.G)	Quantity		Unit		
Other articles of glass tanks, aquarium	Iran	9,202,200	6,260	13,040		ايران	Kilo	مصنوعات أخرى من زجاج من خزانات واحواض	70200020
	<b>Total</b>	<b>9,202,200</b>	<b>6,260</b>	<b>13,040</b>	<b>0</b>	<b>المجموع</b>			
Other Other articles of glass.	Jordan	65,687,960	44,926	154,000		المملكة الاردنية الهاشمية	Kilo	غيرها من مصنوعات أخرى من زجاج.	70200090
	Kuwait	76,650,000	52,500	210,000		الكويت	Kilo		
	Saudi Arabia	263,946,100	180,785	706,000		المملكة العربية السعودية	Kilo		
	United Arab Emirates	20,307,140	13,909	49,000		الامارات العربية المتحدة	Kilo		
	China	2,127,218,860	1,456,961	746,800		الصين	Kilo		
	Iran	1,345,079,020	920,627	1,390,960		ايران	Kilo		
	India	9,125,000	6,250	24,000		الهند	Kilo		
	United States of America	18,615,000	12,750	25,000		الولايات المتحدة الامريكية	Kilo		
	<b>Total</b>	<b>3,926,629,080</b>	<b>2,688,708</b>	<b>3,305,760</b>	<b>0</b>	<b>المجموع</b>			
	<b>Total chapter</b>	<b>160,884,802,166</b>	<b>110,076,026</b>	<b>249,559,943</b>	<b>26,098,519</b>	<b>مجموع الفصل</b>			
Natural or cultured pearls, precious or semi-precious stones, precious metals, metals clad with precious metal and articles thereof; imitation jewellery; coin Gold (including gold plated with platinum), in powder form is a critical	Saudi Arabia	7,621,200	5,220	98		المملكة العربية السعودية	Gram	لؤلؤ طبيعي او مستنبت وأحجار كريمة أو شبه كريمة، معادن ثمينة ومعادن عادية مكسوه بقشره من معادن ثمينة مصنوعات من هذه المواد.حلي الغوايه (مقلده نقود	71
	<b>Total</b>	<b>7,621,200</b>	<b>5,220</b>	<b>98</b>	<b>0</b>	<b>المجموع</b>		ذهب (بما في ذلك الذهب المطلي بالبلاتين)، بشكل مسحوق غير نقدي	71081100

الاستيرادات السلعية (غير النفطية) حسب السلعة وبلد المنشأ لسنة 2021  
Imports (non-oil) by commodity and origin country for the year 2021

Con. Table (10) - Follow

تابع جدول (10) - يتبع

Commodity	Country	القيمة بالدينار	القيمة بالدولار	الوزن (كغم)	الكمية	بلد المنشأ	الوحدة القياسية	وصف السلعة	HS
		Value(I.D)	Value(\$)	Weight(K.G)	Quantity		Unit		
Of jewelry and gold	United Arab Emirates	62,351,938,320	42,684,832	899,288		الامارات العربية المتحدة	Gram	حلي ومجوهرات من ذهب	71131910
	Denmark	2,708,300	1,855	35		الدنمارك	Gram		
	Netherlands	94,608,000	64,800	1,246		هولندا	Gram		
	Turkey	120,062,215,950	81,995,029	1,815,197		تركيا	Gram		
	Iran	3,038,490,000	2,067,000	20		ايران	Gram		
	<b>Total</b>	<b>185,549,960,570</b>	<b>126,813,516</b>	<b>2,715,786</b>	<b>0</b>	<b>المجموع</b>			
Costume lure of plastic	China	162,496,540	111,299	11,450		الصين	Kilo	حلي غواية من بلاستيك	71179010
	<b>Total</b>	<b>162,496,540</b>	<b>111,299</b>	<b>11,450</b>	<b>0</b>	<b>المجموع</b>			
Other types of jewelry seduction	Greece	14,847,000	10,100	1,010		اليونان	Kilo	غير هامن انواع حلي الغواية	71179090
	China	721,138,320	493,717	47,606		الصين	Kilo		
	India	18,285,040	12,524	4,000		الهند	Kilo		
	<b>Total</b>	<b>754,270,360</b>	<b>516,341</b>	<b>52,616</b>	<b>0</b>	<b>المجموع</b>			
	<b>Total chapter</b>	<b>186,474,348,670</b>	<b>127,446,376</b>	<b>2,779,950</b>	<b>0</b>	<b>مجموع الفصل</b>			
Iron and steel.								حديد صلب (ظهر) وحديد وصلب (فولاذ)	72
Iron chromium alloys _ containing more than 4% by weight of carbon	China	87,529,920	59,952	617,366		الصين	Kilo	خلائط حديد كروم محتوية على أكثر من 4% وزنا من الكربون	72024100
	United States of America	394,200,000	270,000	1,734,000		الولايات المتحدة الامريكية	Kilo		
	<b>Total</b>	<b>481,729,920</b>	<b>329,952</b>	<b>2,351,366</b>	<b>0</b>	<b>المجموع</b>			
Alloy steel powders	Iran	939,193,620	643,199	15,845,630		ايران	Kilo	مساحيق من خلائط فولاذية	72052100
	<b>Total</b>	<b>939,193,620</b>	<b>643,199</b>	<b>15,845,630</b>	<b>0</b>	<b>المجموع</b>			

الاستيرادات السلعية (غير النفطية) حسب السلعة وبلد المنشأ لسنة 2021  
Imports (non-oil) by commodity and origin country for the year 2021

Con. Table (10) - Follow

تابع جدول (10) - يتبع

Commodity	Country	القيمة بالدينار	القيمة بالدولار	الوزن (كغم)	الكمية	بلد المنشأ	الوحدة القياسية	وصف السلعة	HS
		Value(I.D)	Value(\$)	Weight(K.G)	Quantity		Unit		
Semifinished products of iron or non-alloy steel containing less than 0.25% carbon and Znamn cross-section with a square or rectangular display size is equal to less than twice the thickness	Jordan	1,557,336,740	1,066,669	2,133,338		المملكة الاردنية الهاشمية	Kilo	منتجات نصف جاهزه من حديد او من صلب من غير الخلائط محتوية على اقل من 0,25% وزنامن الكربون ذات مقطع عرضي مربع أو مستطيل مقاس عرضه يساوي أقل من ضعفي سماكته	72071100
	Kuwait	19,710,000	13,500	27,000		الكويت	Kilo		
	China	91,658,800	62,780	125,560		الصين	Kilo		
	Iran	267,639,900	183,315	378,530		ايران	Kilo		
	<b>Total</b>		<b>1,936,345,440</b>	<b>1,326,264</b>	<b>2,664,428</b>	<b>0</b>	<b>المجموع</b>		
Products from the heart of Haddidao Garkhala?ti in coils, not further worked than hot-rolled, with prominent signs of superficial	Saudi Arabia	87,600,000	60,000	100,000		المملكة العربية السعودية	Kilo	منتجات من حديد او من صلب غير خلائطي بشكل لفات، غير مشغولة أكثر من التخليخ بالحرارة، ذات علامات سطحية بارزة	72081000
	China	20,546,580	14,073	35,183		الصين	Kilo		
	<b>Total</b>		<b>108,146,580</b>	<b>74,073</b>	<b>135,183</b>	<b>0</b>	<b>المجموع</b>		
Other products from Haddidao Khala?ti of steel in coils, not further worked than hot-rolled, cleaned chemically thickness of 4.75 mm or more	China	1,102,646,020	755,237	200,000		الصين	Kilo	غيرها من منتجات من حديد او من صلب غير خلائطي بشكل لفات، غير مشغولة بأكثر من التخليخ بالحرارة، منظفة كيمياويا بسمك 4,75 مم او أكثر	72082500
	Iran	15,715,440	10,764	23,000		ايران	Kilo		
	<b>Total</b>		<b>1,118,361,460</b>	<b>766,001</b>	<b>223,000</b>	<b>0</b>	<b>المجموع</b>		



الاستيرادات السلعية (غير النفطية) حسب السلعة وبلد المنشأ لسنة 2021  
Imports (non-oil) by commodity and origin country for the year 2021

Con. Table (10) - Follow

تابع جدول (10) - يتبع

Commodity	Country	القيمة بالدينار	القيمة بالدولار	الوزن (كغم)	الكمية	بلد المنشأ	الوحدة القياسية	وصف السلعة	HS
		Value(I.D)	Value(\$)	Weight(K.G)	Quantity		Unit		
Other products from Haddidao of steel in coils not further worked Baktrmen hot-rolled thickness exceeding 10 mm	China	108,069,200	74,020	148,040		الصين	Kilo	غيرها من منتجات من حديد او من صلب بشكل لفات غير مشغولة باكثر من التخليخ بالحرارة بسماكة تزيد عن 10مم	72083600
	<b>Total</b>	<b>108,069,200</b>	<b>74,020</b>	<b>148,040</b>	<b>0</b>	<b>المجموع</b>			
Other products from Haddidao of steel in coils not further worked Baktrmen hot-rolled thickness of 4.75 mm or more but not exceeding 10 mm	Iran	72,795,600	49,860	199,440		ايران	Kilo	غيرها من منتجات من حديد او من صلب بشكل لفات غير مشغولة باكثر من التخليخ بالحرارة بسمك 4,75مم او اكثر ولا يتجاوز 10مم	72083700
	<b>Total</b>	<b>72,795,600</b>	<b>49,860</b>	<b>199,440</b>	<b>0</b>	<b>المجموع</b>			
Haddidao steel products are not in rolls, not further worked than hot-rolled, with prominent signs of superficial	European Union	64,240,000	44,000	97,345		الاتحاد الاوربي	Kilo	منتجات من حديد او صلب بشكل غير لفات غير مشغولة باكثر من التخليخ بالحرارة، ذات علامات سطحية بارزة	72084000
	China	1,432,280,440	981,014	2,170,387		الصين	Kilo		
	Turkey	5,803,500	3,975	8,794		تركيا	Kilo		
	Iran	326,296,860	223,491	494,452		ايران	Kilo		
	<b>Total</b>	<b>1,828,620,800</b>	<b>1,252,480</b>	<b>2,770,978</b>	<b>0</b>	<b>المجموع</b>			
Grindstone flat products of iron or non alloy steel, not further worked Baktrmen grinding, cold-in coils with thickness less than 0.5 mm	Lebanon	5,466,240	3,744	15,000		لبنان	Kilo	منتجات مجلخة مسطحة من حديد أو من صلب غير خلانط، غير مشغولة باكثر من التخليخ على البارد بشكل لفات بسمك اقل من 0,5مم	72091800

الاستيرادات السلعية (غير النفطية) حسب السلعة وبلد المنشأ لسنة 2021  
Imports (non-oil) by commodity and origin country for the year 2021

Con. Table (10) - Follow

تابع جدول (10) - يتبع

Commodity	Country	القيمة بالدينار	القيمة بالدولار	الوزن (كغم)	الكمية	بلد المنشأ	الوحدة القياسية	وصف السلعة	HS
		Value(I.D)	Value(\$)	Weight(K.G)	Quantity		Unit		
	<b>Total</b>	<b>5,466,240</b>	<b>3,744</b>	<b>15,000</b>	<b>0</b>	<b>المجموع</b>			
Grindstone flat products of iron or non alloy steel, not further worked Baktrmen grinding, cold is not too late for a thickness exceeding 1 mm but less than 3 mm	Syria	18,615,000	12,750	28,333		الجمهورية العربية السورية	Kilo	منتجات مجلخة مسطحة من حديد أو من صلب غير خلانط، غير مشغولة باكثر من التجليخ على البارد بشكل غير لقات بسمك يزيد عن 1مم ولكن يقل عن 3 مم	72092600
	Jordan	349,677,300	239,505	523,993		المملكة الاردنية الهاشمية	Kilo		
	Kuwait	45,639,600	31,260	65,372		الكويت	Kilo		
	Saudi Arabia	16,899,500	11,575	46,300		المملكة العربية السعودية	Kilo		
	United Arab Emirates	86,852,480	59,488	132,196		الامارات العربية المتحدة	Kilo		
	Egypt	41,866,960	28,676	63,724		جمهورية مصر العربية	Kilo		
	Germany	875,562,000	599,700	1,332,652		المانيا	Kilo		
	European Union	805,864,520	551,962	1,225,551		الاتحاد الاوربي	Kilo		
	Ukraine	18,437,423,120	12,628,372	28,062,772		اوكرانيا	Kilo		
	China	106,353,771,357	72,845,014	161,145,758		الصين	Kilo		
	South Korea	4,027,458,860	2,756,191	6,115,421		كوريا الجنوبية	Kilo		
	Iran	41,269,148,360	28,136,593	62,985,800		ايران	Kilo		
	India	436,079,954	298,685	663,738		الهند	Kilo		
	Indonesia	29,200,000	20,000	40,000		اندونيسيا	Kilo		
United States of America	4,773,969,320	3,269,842	7,266,242		الولايات المتحدة الامريكية	Kilo			
	<b>Total</b>	<b>177,568,028,331</b>	<b>121,489,613</b>	<b>269,697,852</b>	<b>0</b>	<b>المجموع</b>			

الاستيرادات السلعية (غير النفطية) حسب السلعة وبلد المنشأ لسنة 2021  
Imports (non-oil) by commodity and origin country for the year 2021

Con. Table (10) - Follow

تابع جدول (10) - يتبع

Commodity	Country	القيمة بالدينار	القيمة بالدولار	الوزن (كغم)	الكمية	بلد المنشأ	الوحدة القياسية	وصف السلعة	HS
		Value(I.D)	Value(\$)	Weight(K.G)	Quantity		Unit		
Grindstone flat products of iron or non alloy steel, plated or coated with zinc mixture _ Aluminum	China	2,190,000	1,500	500		الصين	Kilo	منتجات مجلخة مسطحة من حديد أو من صلب غير خلانط، مكسوة أو مطلية بخليط زنك_المنيوم	72106100
	<b>Total</b>	<b>2,190,000</b>	<b>1,500</b>	<b>500</b>	<b>0</b>	<b>المجموع</b>			
Grindstone flat products of iron or steel (steel) is alloy, not clad or plated is busy Baktrmen hot-rolled thickness of 4.75 mm or more	Kazakhstan	910,547,980	623,663	55,000		كازخستان	Kilo	منتجات مجلخة مسطحة من حديد أو من صلب (فولاذ) غير خلانط، غير مكسوة ولا مطلية غير مشغولة باكثر من التخليخ بالحرارة بسمك 4,75مم او اكثر	72111400
	<b>Total</b>	<b>910,547,980</b>	<b>623,663</b>	<b>55,000</b>	<b>0</b>	<b>المجموع</b>			
Bars and rods, hot grindstone in rolls is Mentdma Haddidao of thousands of non-alloy steel of circular cross-section with a drop of less than 14 mm	Spain	95,192,000	65,200	65,200		اسبانيا	Kilo	قضبان وعيدان مجلخة بالحرارة بشكل لفات غير منتظمة اللف من حديد او صلب من غير الخلانط ذات مقطع عرضي دائري قطرة اقل من 14مم	72139100
	European Union	14,965,000	10,250	10,250		الاتحاد الاوربي	Kilo		
	China	49,640,000	34,000	34,000		الصين	Kilo		
	Iran	352,181,200	241,220	241,220		ايران	Kilo		
	United States of America	12,410,000	8,500	8,500		الولايات المتحدة الامريكية	Kilo		
	<b>Total</b>	<b>524,388,200</b>	<b>359,170</b>	<b>359,170</b>	<b>0</b>	<b>المجموع</b>			

الاستيرادات السلعية (غير النفطية) حسب السلعة وبلد المنشأ لسنة 2021  
Imports (non-oil) by commodity and origin country for the year 2021

Con. Table (10) - Follow

تابع جدول (10) - يتبع

Commodity	Country	القيمة بالدينار	القيمة بالدولار	الوزن (كغم)	الكمية	بلد المنشأ	الوحدة القياسية	وصف السلعة	HS
		Value(I.D)	Value(\$)	Weight(K.G)	Quantity		Unit		
Rods of iron or non alloy steel, not further worked than hot-rolled roads or clouds or heat, including bars streptocerca after grinding untapped	European Union	22,885,500	15,675	62,700		الاتحاد الاوربي	Kilo	قضبان من حديد أو صلب غير خلانط، غير مشغولة أكثر من الطرق أو التجليخ بالحرارة أو السحب بالحرارة، بما فيها القضبان المفتولة بعد التجليخ مطروقة	72141000
	Ukraine	549,094,320	376,092	752,184		اوكرانيا	Kilo		
	South Korea	26,280,000	18,000	72,000		كوريا الجنوبية	Kilo		
	Iran	21,576,853,740	14,774,343	29,622,056		ايران	Kilo		
	<b>Total</b>	<b>22,175,113,560</b>	<b>15,184,110</b>	<b>30,508,940</b>	<b>0</b>	<b>المجموع</b>			
Bars and rods of iron or non-alloy steel containing gears or protrusions or cavities, or other terrain resulting from the grinding process or twisted after grinding	United Arab Emirates	31,359,340	21,479	7,000		الامارات العربية المتحدة	Kilo	قضبان وعيدان من حديد أو صلب من غير الخلانط محتوية على مسننات أو نتوءات أو تجويفات أو غيرها من التضاريس، الناتجة عن عملية التجليخ، أو مفتولة بعد التجليخ	72142000
	European Union	10,950,000	7,500	7,000		الاتحاد الاوربي	Kilo		
	Ukraine	50,187,500	34,375	137,500		اوكرانيا	Kilo		
	Iran	4,767,911,780	3,265,693	8,500,508		ايران	Kilo		
	<b>Total</b>	<b>4,860,408,620</b>	<b>3,329,047</b>	<b>8,652,008</b>	<b>0</b>	<b>المجموع</b>			
Rods of iron or non alloy steel, not further worked than hot-rolled roads or clouds or heat, including bars streptocerca after grinding. Rectangular cross-section	Iran	123,765,660	84,771	188,380		ايران	Kilo	قضبان من حديد أو صلب غير خلانط، غير مشغولة أكثر من الطرق أو التجليخ بالحرارة أو السحب بالحرارة، بما فيها القضبان المفتولة بعد التجليخ. ذات مقطع عرضي مستطيل	72149100

الاستيرادات السلعية (غير النفطية) حسب السلعة وبلد المنشأ لسنة 2021  
Imports (non-oil) by commodity and origin country for the year 2021

Con. Table (10) - Follow

تابع جدول (10) - يتبع

Commodity	Country	القيمة بالدينار	القيمة بالدولار	الوزن (كغم)	الكمية	بلد المنشأ	الوحدة القياسية	وصف السلعة	HS
		Value(I.D)	Value(\$)	Weight(K.G)	Quantity		Unit		
	<b>Total</b>	<b>123,765,660</b>	<b>84,771</b>	<b>188,380</b>	<b>0</b>	<b>المجموع</b>			
Bars and rods of steel for easy cutting of Giralkhala?t, obtained or completed only on the cold	Jordan	2,448,633,160	1,677,146	3,497,460		المملكة الاردنية الهاشمية	Kilo	قضبان وعيدان من صلب للقطع السهل من غير الخلائط، متحصل عليها أو منجزة فقط على البارد	72151000
	Saudi Arabia	51,465,000	35,250	141,000		المملكة العربية السعودية	Kilo		
	Qatar	99,225,000	67,500	150,000		قطر	Kilo		
	United Arab Emirates	636,216,900	435,765	2,907,000		الامارات العربية المتحدة	Kilo		
	Morocco	34,150,860	23,391	51,980		المغرب	Kilo		
	Italy	18,250,000	12,500	15,000		ايطاليا	Kilo		
	European Union	40,288,700	27,595	60,383		الاتحاد الاوربي	Kilo		
	Ukraine	789,244,699,133	540,578,561	7,512,683,156		اوكرانيا	Kilo		
	China	12,160,402,780	8,329,043	4,689,793		الصين	Kilo		
	Turkey	316,747,000	216,950	189,716		تركيا	Kilo		
	Iran	392,234,615,745	268,407,052	373,576,161		ايران	Kilo		
	India	48,318,700	33,095	81,800		الهند	Kilo		
	Adhiribijan	40,418,640	27,684	61,520		اذربيجان	Kilo		
	Kazakhstan	4,213,750,000	2,886,075	341,500		كازخستان	Kilo		
	<b>Total</b>	<b>1,201,587,181,618</b>	<b>822,757,607</b>	<b>7,898,446,469</b>	<b>0</b>	<b>المجموع</b>			
Other bars and rods of other iron or steel alloys.	Iran	405,211,320	277,542	616,760		ايران	Kilo	غيرها من قضبان وعيدان أخرى من حديد أو من صلب غير خلائط.	72159000
	<b>Total</b>	<b>405,211,320</b>	<b>277,542</b>	<b>616,760</b>	<b>0</b>	<b>المجموع</b>			

الاستيرادات السلعية (غير النفطية) حسب السلعة وبلد المنشأ لسنة 2021  
Imports (non-oil) by commodity and origin country for the year 2021

Con. Table (10) - Follow

تابع جدول (10) - يتبع

Commodity	Country	القيمة بالدينار	القيمة بالدولار	الوزن (كغم)	الكمية	بلد المنشأ	الوحدة القياسية	وصف السلعة	HS
		Value(I.D)	Value(\$)	Weight(K.G)	Quantity		Unit		
Zoayawachkal special mixtures of Haddidaouselb is a sectional character U, I or H, its height less than 80 mm, not further worked than hot-rolled Oshb heat	Jordan	13,140,000	9,000	3,125		المملكة الاردنية الهاشمية	Kilo	زوايا واشكال خاصه من حديد او صلب غير الخلائط أو U مقطعا بشكل حرف I ارتفاعه أقل من H، أو I مم، غير مشغولة أكثر 80 من التخليخ بالحرارة أو السحب بالحرارة	72161000
	United Arab Emirates	1,383,665,360	947,716	329,068		الامارات العربية المتحدة	Kilo		
	European Union	166,440,000	114,000	39,583		الاتحاد الاوربي	Kilo		
	China	887,279,960	607,726	197,161		الصين	Kilo		
	South Korea	53,878,380	36,903	12,814		كوريا الجنوبية	Kilo		
	Iran	3,470,133,280	2,361,089	865,884		ايران	Kilo		
	<b>Total</b>	<b>5,974,536,980</b>	<b>4,076,434</b>	<b>1,447,635</b>	<b>0</b>	<b>المجموع</b>			
Angles and shapes Khashmn iron alloy is a sectional L, up less than 80 mm	Jordan	104,901,000	71,850	179,176		المملكة الاردنية الهاشمية	Kilo	زوايا واشكال خاصتمن حديدمن غير الخلائط مقطعا بشكل L بار تفاع أقل من 80مم	72162100
	Kuwait	9,490,000	6,500	16,209		الكويت	Kilo		
	Saudi Arabia	37,215,400	25,490	63,567		المملكة العربية السعودية	Kilo		
	United Arab Emirates	3,767,610,300	2,580,555	6,435,300		الامارات العربية المتحدة	Kilo		
	Italy	10,804,000	7,400	18,454		ايطاليا	Kilo		
	Germany	11,893,160	8,146	20,314		المانيا	Kilo		
	European Union	220,568,040	151,074	376,743		الاتحاد الاوربي	Kilo		
	China	12,758,389,302	8,737,268	21,968,923		الصين	Kilo		
	South Korea	22,630,000	15,500	38,653		كوريا الجنوبية	Kilo		
	Turkey	165,919,160	113,643	283,400		تركيا	Kilo		

الاستيرادات السلعية (غير النفطية) حسب السلعة وبلد المنشأ لسنة 2021  
Imports (non-oil) by commodity and origin country for the year 2021

Con. Table (10) - Follow

تابع جدول (10) - يتبع

Commodity	Country	القيمة بالدينار	القيمة بالدولار	الوزن (كغم)	الكمية	بلد المنشأ	الوحدة القياسية	وصف السلعة	HS
		Value(I.D)	Value(\$)	Weight(K.G)	Quantity		Unit		
	Iran	4,008,065,480	2,740,600	5,680,869		ايران	Kilo		
	United States of America	2,131,600	1,460	3,641		الولايات المتحدة الامريكية	Kilo		
	<b>Total</b>	<b>21,119,617,442</b>	<b>14,459,486</b>	<b>35,085,249</b>	<b>0</b>	<b>المجموع</b>			
Angles, shapes and sections of iron or non-alloy steel of a U-section height 80 mm or more, not further worked than hot-rolled or heat clouds	Jordan	146,000	100	200		المملكة الاردنية الهاشمية	Kilo	زوايا وقطاعات واشكال خاصه من حديد او صلب من غير الخلائط مقطوعها بشكل U إرتفاعه 80 مم أو أكثر، غير مشغولة أكثر من التجليل بالحرارة أو السحب بالحرارة	72163100
	European Union	65,700,000	45,000	90,000		الاتحاد الاوربي	Kilo		
	Ukraine	18,615,000	12,750	25,500		اوكرانيا	Kilo		
	China	1,828,019,280	1,252,068	2,612,240		الصين	Kilo		
	Iran	2,122,200,520	1,453,562	3,985,476		ايران	Kilo		
	United States of America	106,851,560	73,186	146,372		الولايات المتحدة الامريكية	Kilo		
	<b>Total</b>	<b>4,141,532,360</b>	<b>2,836,666</b>	<b>6,859,788</b>	<b>0</b>	<b>المجموع</b>			
Angles, shapes and sections of iron or non-alloy steel sectional is H, height 80 mm or more, not further worked than hot-rolled or heat clouds	Jordan	489,083,940	334,989	823,069		المملكة الاردنية الهاشمية	Kilo	زوايا وقطاعات واشكال خاصه من حديد او صلب من غير الخلائط مقطوعها بشكل H، إرتفاعه 80 مم أو أكثر، غير مشغولة أكثر من التجليل بالحرارة أو السحب بالحرارة	72163300
	European Union	15,619,080	10,698	35,759		الاتحاد الاوربي	Kilo		

الاستيرادات السلعية (غير النفطية) حسب السلعة وبلد المنشأ لسنة 2021  
Imports (non-oil) by commodity and origin country for the year 2021

Con. Table (10) - Follow

تابع جدول (10) - يتبع

Commodity	Country	القيمة بالدينار	القيمة بالدولار	الوزن (كغم)	الكمية	بلد المنشأ	الوحدة القياسية	وصف السلعة	HS
		Value(I.D)	Value(\$)	Weight(K.G)	Quantity		Unit		
	China	349,561,960	239,426	457,065		الصين	Kilo		
	South Korea	121,537,700	83,245	127,490		كوريا الجنوبية	Kilo		
	Iran	100,773,580	69,023	169,590		ايران	Kilo		
	<b>Total</b>	<b>1,076,576,260</b>	<b>737,381</b>	<b>1,612,973</b>	<b>0</b>	<b>المجموع</b>			
Corners and private sectors and forms of iron and steel from mixtures of non-sectional dimension is L or T, height 80 mm or more, not further worked than hot-rolled or heat clouds	Jordan	1,662,147,220	1,138,457	2,866,326		المملكة الاردنية الهاشمية	Kilo	زوايا وقطاعات واشكال خاصة من حديد او من صلب من غير الخلائط مقطوعا بشكل L أو T، ارتفاعه 80 مم أو أكثر، غير مشغولة أكثر من التخليخ بالحرارة أو السحب بالحرارة	72164000
	European Union	4,745,000	3,250	10,000		الاتحاد الاوربي	Kilo		
	China	345,377,600	236,560	871,583		الصين	Kilo		
	South Korea	95,759,210	65,589	163,971		كوريا الجنوبية	Kilo		
	Iran	5,773,671,470	3,954,570	13,495,093		ايران	Kilo		
	<b>Total</b>	<b>7,881,700,500</b>	<b>5,398,426</b>	<b>17,406,973</b>	<b>0</b>	<b>المجموع</b>			
Corners and other special forms of iron or steel, not further worked than hot-rolled or heat clouds	Jordan	3,184,740,340	2,181,329	5,380,056		المملكة الاردنية الهاشمية	Kilo	زوايا واشكال خاصة ، أخرى من حديد او صلب غير مشغولة أكثر من التخليخ بالحرارة أو السحب بالحرارة	72165000
	Saudi Arabia	1,079,436,400	739,340	1,790,170		المملكة العربية السعودية	Kilo		
	Italy	140,539,600	96,260	240,652		ايطاليا	Kilo		
	Greece	209,279,320	143,342	573,368		اليونان	Kilo		
	European Union	461,906,040	316,374	1,265,496		الاتحاد الاوربي	Kilo		
	China	1,126,297,290	771,438	2,454,467		الصين	Kilo		
	South Korea	7,665,000	5,250	21,000		كوريا الجنوبية	Kilo		



الاستيرادات السلعية (غير النفطية) حسب السلعة وبلد المنشأ لسنة 2021  
Imports (non-oil) by commodity and origin country for the year 2021

Con. Table (10) - Follow

تابع جدول (10) - يتبع

Commodity	Country	القيمة بالدينار	القيمة بالدولار	الوزن (كغم)	الكمية	بلد المنشأ	الوحدة القياسية	وصف السلعة	HS
		Value(I.D)	Value(\$)	Weight(K.G)	Quantity		Unit		
	Iran	4,914,751,280	3,366,268	12,363,455		ايران	Kilo		
	Malaysia	41,998,360	28,766	115,064		ماليزيا	Kilo		
	<b>Total</b>	<b>11,166,613,630</b>	<b>7,648,367</b>	<b>24,203,728</b>	<b>0</b>	<b>المجموع</b>			
Angles, shapes of iron or steel products obtained from flat grindstone Closed only on the cold	Jordan	26,280,000	18,000	45,000		المملكة الاردنية الهاشمية	Kilo	زوايا واشكال خاصة من حديد او صلب متحصل عليها من منتجات مجلخة مسطحة منجزه فقط على البارد	72166100
	China	75,490,760	51,706	200,424		الصين	Kilo		
	Iran	1,629,008,140	1,115,759	3,111,247		ايران	Kilo		
	<b>Total</b>	<b>1,730,778,900</b>	<b>1,185,465</b>	<b>3,356,671</b>	<b>0</b>	<b>المجموع</b>			
Angles, shapes and sections of iron or non-alloy steel obtained or produced on a cold flat products grindstone	Jordan	27,594,000	18,900	47,250		المملكة الاردنية الهاشمية	Kilo	زوايا وقطاعات واشكال خاصة من حديد او من صلب من غير الخلائط متحصل عليها أو منتجة على البارد من منتجات مجلخة مسطحة	72169100
	Iran	884,730,800	605,980	1,689,650		ايران	Kilo		
	<b>Total</b>	<b>912,324,800</b>	<b>624,880</b>	<b>1,736,900</b>	<b>0</b>	<b>المجموع</b>			
Other angles, shapes (sections), of iron or steel alloys.	Iran	69,306,200	47,470	185,060		ايران	Kilo	غير هامن زوايا وأشكال خاصة (بروفيليه)، من حديد أو صلب غير خلائط.	72169900
	<b>Total</b>	<b>69,306,200</b>	<b>47,470</b>	<b>185,060</b>	<b>0</b>	<b>المجموع</b>			
Wire of iron or non-alloy steel is painted, although the polished	Egypt	75,511,200	51,720	155,160		جمهورية مصر العربية	Kilo	اسلاك من حديد او من صلب من غير الخلائط غير مطلية، وإن كانت مصقولة	72171000
	European Union	19,564,000	13,400	30,000		الاتحاد الاوربي	Kilo		
	China	308,470,260	211,281	420,533		الصين	Kilo		
	Iran	983,238,460	673,451	2,092,715		ايران	Kilo		

الاستيرادات السلعية (غير النفطية) حسب السلعة وبلد المنشأ لسنة 2021  
Imports (non-oil) by commodity and origin country for the year 2021

Con. Table (10) - Follow

تابع جدول (10) - يتبع

Commodity	Country	القيمة بالدينار	القيمة بالدولار	الوزن (كغم)	الكمية	بلد المنشأ	الوحدة القياسية	وصف السلعة	HS
		Value(I.D)	Value(\$)	Weight(K.G)	Quantity		Unit		
	United States of America	39,860,920	27,302	54,604		الولايات المتحدة الأمريكية	Kilo		
	<b>Total</b>	<b>1,426,644,840</b>	<b>977,154</b>	<b>2,753,012</b>	<b>0</b>	<b>المجموع</b>			
Wire of iron or steel alloys. Plated or coated with other metals, regular	Iran	1,961,201,520	1,339,262	4,688,508		ايران	Kilo	أسلاك من حديد أو من صلب غير خلانط. مطلية أو مغطاة بمعادن عادية أخرى	72173000
	<b>Total</b>	<b>1,961,201,520</b>	<b>1,339,262</b>	<b>4,688,508</b>	<b>0</b>	<b>المجموع</b>			
Grindstone of flat products of stainless steel not further worked than hot-rolled, in rolls, of a thickness exceeding 10 mm width of 600 mm or more	Saudi Arabia	2,920,000	2,000	2,000		المملكة العربية السعودية	Kilo	منتجات مجلخة مسطحة من صلب مقاوم للصدأ غير مشغولة أكثر من التجليخ بالحرارة، بشكل لفات بسمك يزيد عن 10مم بعرض 600مم او اكثر	72191100
	China	5,858,797,500	4,006,875	5,636,726		الصين	Kilo		
	Iran	222,753,660	152,571	546,796		ايران	Kilo		
	<b>Total</b>	<b>6,084,471,160</b>	<b>4,161,446</b>	<b>6,185,522</b>	<b>0</b>	<b>المجموع</b>			
Grindstone of flat products of stainless steel, a width of less than 600 mm is not occupied by more than grinding, cold	Jordan	839,577,380	575,053	977,328		المملكة الاردنية الهاشمية	Kilo	منتجات مجلخة مسطحة، من صلب مقاوم للصدأ بعرض يقل عن 600 مم غير مشغولة باكثر من التجليخ على البارد	72202000
	Saudi Arabia	54,779,200	37,520	122,540		المملكة العربية السعودية	Kilo		
	United Arab Emirates	216,341,340	148,179	142,000		الامارات العربية المتحدة	Kilo		
	Egypt	445,681,060	305,261	1,221,044		جمهورية مصر العربية	Kilo		

الاستيرادات السلعية (غير النفطية) حسب السلعة وبلد المنشأ لسنة 2021  
Imports (non-oil) by commodity and origin country for the year 2021

Con. Table (10) - Follow

تابع جدول (10) - يتبع

Commodity	Country	القيمة بالدينار	القيمة بالدولار	الوزن (كغم)	الكمية	بلد المنشأ	الوحدة	وصف السلعة	HS
		Value(I.D)	Value(\$)	Weight(K.G)	Quantity		القياسية		
	United Kingdom	63,327,500	43,375	35,000		المملكة المتحدة	Kilo		
	Italy	39,128,000	26,800	50,000		ايطاليا	Kilo		
	Germany	23,784,860	16,291	20,000		المانيا	Kilo		
	Spain	519,632,980	355,913	20,000		اسبانيا	Kilo		
	Greece	256,498,640	175,684	155,000		اليونان	Kilo		
	European Union	1,333,532,350	912,360	2,406,426		الاتحاد الاوربي	Kilo		
	Cech	89,820,660	61,521	246,084		تشنيك	Kilo		
	Ukraine	685,871,500	469,775	1,391,600		اوكرانيا	Kilo		
	China	73,566,083,480	50,386,183	58,653,199		الصين	Kilo		
	South Korea	234,686,240	160,744	219,700		كوريا الجنوبية	Kilo		
	Iran	38,238,330,390	26,179,946	75,361,773		ايران	Kilo		
	India	194,337,780	133,003	255,326		الهند	Kilo		
	Japan	178,397,400	122,190	300,000		اليابان	Kilo		
	Thailand	53,958,680	36,958	50,000		تايلند	Kilo		
	Kazakhstan	61,874,800	42,380	12,500		كازخستان	Kilo		
	United States of America	441,942,000	302,700	90,462,000		الولايات المتحدة الامريكية	Kilo		
	<b>Total</b>	<b>117,537,586,240</b>	<b>80,491,836</b>	<b>232,101,520</b>	<b>0</b>	<b>المجموع</b>			
Bars and rods grindstone heat in coils is Mentdma of thousands of stainless steel.	Iran	249,854,180	171,133	358,420		ايران	Kilo	قضبان و عيدان مجلخة بالحرارة بشكل لفات غير منتظمة اللف من صلب مقاوم للصدأ.	72210000
	<b>Total</b>	<b>249,854,180</b>	<b>171,133</b>	<b>358,420</b>	<b>0</b>	<b>المجموع</b>			
Other bars and rods of stainless steel	Iran	19,023,800	13,030	52,120		ايران	Kilo	قضبان و عيدان أخرى من صلب مقاوم للصدأ	72223000
	<b>Total</b>	<b>19,023,800</b>	<b>13,030</b>	<b>52,120</b>	<b>0</b>	<b>المجموع</b>			
Wire of stainless steel.	Jordan	507,868,300	347,855	1,043,150		المملكة الاردنية الهاشمية	Kilo	اسلاك من صلب مقاوم للصدأ	72230000

الاستيرادات السلعية (غير النفطية) حسب السلعة وبلد المنشأ لسنة 2021  
Imports (non-oil) by commodity and origin country for the year 2021

Con. Table (10) - Follow

تابع جدول (10) - يتبع

Commodity	Country	القيمة بالدينار	القيمة بالدولار	الوزن (كغم)	الكمية	بلد المنشأ	الوحدة القياسية	وصف السلعة	HS
		Value(I.D)	Value(\$)	Weight(K.G)	Quantity		Unit		
	Saudi Arabia	480,296,200	328,970	1,140,880		المملكة العربية السعودية	Kilo		
	Bahrain	170,264,499	116,620	53,536		البحرين	Kilo		
	European Union	60,095,060	41,161	98,500		الاتحاد الاوربي	Kilo		
	China	2,587,845,131	1,771,897	625,840		الصين	Kilo		
	South Korea	136,603,440	93,564	49,000		كوريا الجنوبية	Kilo		
	Iran	1,044,973,380	714,453	2,228,072		ايران	Kilo		
	<b>Total</b>	<b>4,987,946,010</b>	<b>3,414,520</b>	<b>5,238,978</b>	<b>0</b>	<b>المجموع</b>			
Ingots and other primary forms of alloy steel other	China	2,809,848,840	1,924,554	1,590,680		الصين	Kilo	سبائك وأشكال أولية أخرى من خلانط فولاذية اخر	72241000
	<b>Total</b>	<b>2,809,848,840</b>	<b>1,924,554</b>	<b>1,590,680</b>	<b>0</b>	<b>المجموع</b>			
Other semifinished products of alloy steel other.	China	14,113,218,480	9,666,588	2,120,000		الصين	Kilo	غيرها من منتجات نصف جاهزة من خلانط فولاذية أخرى.	72249000
	<b>Total</b>	<b>14,113,218,480</b>	<b>9,666,588</b>	<b>2,120,000</b>	<b>0</b>	<b>المجموع</b>			
Bars and rods of other alloy steel or non-alloy steel, not further worked than stamping	China	202,356,000	138,600	277,200		الصين	Kilo	قضبان وعيدان أخرى من صلب من غير الخلانط او من خلانط صلب، غير مشغولة أكثر من التطريق	72284000
	Iran	488,886,840	334,854	669,708		ايران	Kilo		
	<b>Total</b>	<b>691,242,840</b>	<b>473,454</b>	<b>946,908</b>	<b>0</b>	<b>المجموع</b>			
Bars and rods of other alloy steel	Jordan	36,320,420	24,877	49,740		المملكة الاردنية الهاشمية	Kilo	قضبان وعيدان أخرى من خلانط صلب اخر	72286000
	<b>Total</b>	<b>36,320,420</b>	<b>24,877</b>	<b>49,740</b>	<b>0</b>	<b>المجموع</b>			
Angles and sectors, and particular forms of non-alloy steel or other alloys	European Union	10,585,000	7,250	5,000		الاتحاد الاوربي	Kilo	زواياو قطاعات وأشكال خاصة من صلب من غير الخلانط او من خلانط اخر	72287000
	<b>Total</b>	<b>10,585,000</b>	<b>7,250</b>	<b>5,000</b>	<b>0</b>	<b>المجموع</b>			

الاستيرادات السلعية (غير النفطية) حسب السلعة وبلد المنشأ لسنة 2021  
Imports (non-oil) by commodity and origin country for the year 2021

Con. Table (10) - Follow

تابع جدول (10) - يتبع

Commodity	Country	القيمة بالدينار	القيمة بالدولار	الوزن (كغم)	الكمية	بلد المنشأ	الوحدة القياسية	وصف السلعة	HS
		Value(I.D)	Value(\$)	Weight(K.G)	Quantity		Unit		
Wire of steel for high-speed (cutting speed)	Iran	407,198,840	278,339	766,980		ايران	Kilo	اسلاك من صلب للسرعات العالية (القطع السريع)	72291000
	<b>Total</b>	<b>407,198,840</b>	<b>278,339</b>	<b>766,980</b>	<b>0</b>	<b>المجموع</b>			
	<b>Total chapter</b>	<b>1,619,163,693,391</b>	<b>1,108,584,634</b>	<b>8,581,630,509</b>	<b>0</b>	<b>مجموع الفصل</b>			
Articles of iron or steel.								مصنوعات من حديد صب (ظهر) او حديد او صلب (فولاذ)	73
Sheet piling of iron or steel, whether or not drilled, punched or made from assembled elements; welded angles, shapes and sections, of iron or steel.	Jordan	208,663,200	142,920	287,240		المملكة الاردنية الهاشمية	Kilo	دعامات عريضة من حديد او صلب	73011000
	European Union	12,264,000	8,400	5,000		الاتحاد الاوربي	Kilo		
	China	954,100,280	651,127	1,307,307		الصين	Kilo		
	Iran	4,152,947,480	2,842,147	15,655,761		ايران	Kilo		
	<b>Total</b>	<b>5,327,974,960</b>	<b>3,644,594</b>	<b>17,255,308</b>	<b>0</b>	<b>المجموع</b>			
Angles, shapes and sections of iron or steel.	Jordan	5,724,045,340	3,920,579	9,352,402		المملكة الاردنية الهاشمية	Kilo	زوايا واشكال خاصة من حديد او صلب	73012000
	Kuwait	21,958,400	15,040	22,080		الكويت	Kilo		
	Saudi Arabia	31,410,000	21,500	62,000		المملكة العربية السعودية	Kilo		
	United Arab Emirates	468,311,060	320,761	163,000		الامارات العربية المتحدة	Kilo		
	Egypt	49,685,000	34,000	43,000		جمهورية مصر العربية	Kilo		

الاستيرادات السلعية (غير النفطية) حسب السلعة وبلد المنشأ لسنة 2021  
Imports (non-oil) by commodity and origin country for the year 2021

Con. Table (10) - Follow

تابع جدول (10) - يتبع

Commodity	Country	القيمة بالدينار	القيمة بالدولار	الوزن (كغم)	الكمية	بلد المنشأ	الوحدة القياسية	وصف السلعة	HS
		Value(I.D)	Value(\$)	Weight(K.G)	Quantity		Unit		
	United Kingdom	2,852,855	1,954	7,816		المملكة المتحدة	Kilo		
	Sweden	9,770,320	6,692	25,000		السويد	Kilo		
	Germany	138,596,340	94,929	20,000		ألمانيا	Kilo		
	European Union	55,141,280	37,768	157,000		الاتحاد الأوروبي	Kilo		
	Ukraine	122,421,000	83,850	277,000		أوكرانيا	Kilo		
	China	4,978,159,460	3,407,768	1,976,533		الصين	Kilo		
	South Korea	4,359,573,040	2,982,316	10,118,012		كوريا الجنوبية	Kilo		
	Turkey	2,205,000	1,500	20,000		تركيا	Kilo		
	Iran	8,738,302,010	5,965,853	10,587,989		إيران	Kilo		
	India	82,491,420	56,458	128,000		الهند	Kilo		
	Japan	76,114,180	52,133	97,000		اليابان	Kilo		
	Philippines	6,570,000	4,500	75,000		الفلبين	Kilo		
	South Africa	32,850,000	22,500	90,000		جنوب أفريقيا	Kilo		
	United States of America	5,256,000	3,600	20,000		الولايات المتحدة الأمريكية	Kilo		
	<b>Total</b>	<b>24,905,712,705</b>	<b>17,033,701</b>	<b>33,241,832</b>	<b>0</b>	<b>المجموع</b>			
Rails tramway track construction material of iron or steel	Iran	132,382,580	90,673	180,934		إيران	Kilo	قضبان خطوط السكك الحديدية من حديد صب أو حديد أو صلب	73021000
	<b>Total</b>	<b>132,382,580</b>	<b>90,673</b>	<b>180,934</b>	<b>0</b>	<b>المجموع</b>			
Switch blades, crossing frogs, point rods and other crossing pieces of iron or steel.	United States of America	26,280,000	18,000	23,269		الولايات المتحدة الأمريكية	Kilo	محولات ومقصات وأسنة مقصات، قضبان تقاطع وتوجيه وعناصر تقاطع أخرى من حديد صب أو حديد أو صلب	73023000
	<b>Total</b>	<b>26,280,000</b>	<b>18,000</b>	<b>23,269</b>	<b>0</b>	<b>المجموع</b>			
Fishplates and sole plates of iron or steel.	Iran	8,614,000	5,900	11,800		إيران	Kilo	ألواح شد وتباعد وقواعد من حديد صب أو حديد أو صلب	73024000

الاستيرادات السلعية (غير النفطية) حسب السلعة وبلد المنشأ لسنة 2021  
Imports (non-oil) by commodity and origin country for the year 2021

Con. Table (10) - Follow

تابع جدول (10) - يتبع

Commodity	Country	القيمة بالدينار	القيمة بالدولار	الوزن (كغم)	الكمية	بلد المنشأ	الوحدة القياسية	وصف السلعة	HS
		Value(I.D)	Value(\$)	Weight(K.G)	Quantity		Unit		
	<b>Total</b>	<b>8,614,000</b>	<b>5,900</b>	<b>11,800</b>	<b>0</b>	<b>المجموع</b>			
Other of rails, checkrails and rack rails, switch blades, crossing frogs, point rods and other crossing pieces, sleepers (crossties), fishplates, chairs, chair wedges, sole plates	China	641,855,289	439,627	55,000		الصين	Kilo	غير هامن لوازم من حديد صب أو حديد أو صلب، لخطوط السكك الحديدية والترام: وعناصر تقاطع أخرى، قضبان مقصات، قضبان مسننة(سناسن)، عوارض، مثبتات، زوايا، ألواح وروابط التباعد وغيرها من القطع المصمم لمداولربط او لتثبيت هذه الخطوط	73029000
	<b>Total</b>	<b>641,855,289</b>	<b>439,627</b>	<b>55,000</b>	<b>0</b>	<b>المجموع</b>			
Tubes, pipes and hollow profiles, of cast iron.	Jordan	11,139,800	7,630	19,075		المملكة الاردنية الهاشمية	Kilo	مواسير وأنابيب وأشكال خاصة (بروفيليه) مجوفة من حديد صب	73030000
	Kuwait	78,736,340	53,929	223,645		الكويت	Kilo		
	Saudi Arabia	35,976,590	24,642	65,055		المملكة العربية السعودية	Kilo		
	United Arab Emirates	11,561,280,071	7,918,685	3,463,448		الإمارات العربية المتحدة	Kilo		
	Egypt	196,545,200	134,620	25,960		جمهورية مصر العربية	Kilo		
	United Kingdom	445,037	305	148		المملكة المتحدة	Kilo		
	France	26,716,540	18,299	13,071		فرنسا	Kilo		
	Italy	72,848,160	49,896	33,000		إيطاليا	Kilo		
	Sweden	3,812,701,874	2,611,440	71,589		السويد	Kilo		
	Germany	622,588,384	426,430	301,364		ألمانيا	Kilo		
	European Union	233,845,893	160,168	113,265		الاتحاد الاوربي	Kilo		

الاستيرادات السلعية (غير النفطية) حسب السلعة وبلد المنشأ لسنة 2021  
Imports (non-oil) by commodity and origin country for the year 2021

Con. Table (10) - Follow

تابع جدول (10) - يتبع

Commodity	Country	القيمة بالدينار	القيمة بالدولار	الوزن (كغم)	الكمية	بلد المنشأ	الوحدة القياسية	وصف السلعة	HS
		Value(I.D)	Value(\$)	Weight(K.G)	Quantity		Unit		
	Cech	10,177,449,760	6,970,856	53,042		تشيك	Kilo		
	China	19,695,889,275	13,487,061	8,447,610		الصين	Kilo		
	South Korea	402,564,340	275,729	2,442		كوريا الجنوبية	Kilo		
	Turkey	26,234,740	17,969	27,645		تركيا	Kilo		
	Iran	3,681,021,886	2,509,549	2,539,130		ايران	Kilo		
	India	141,871,120	97,172	149,496		الهند	Kilo		
	Japan	25,118,772,911	17,204,640	13,806,617		اليابان	Kilo		
	Kazakhstan	201,910,700	138,295	57,210		كازخستان	Kilo		
	United States of America	2,893,836,873	1,982,080	1,712,868		الولايات المتحدة الأمريكية	Kilo		
	Canada	605,082,400	414,440	292,890		كندا	Kilo		
	Mexico	919,925,691	630,086	445,296		المكسيك	Kilo		
	<b>Total</b>	<b>80,517,383,585</b>	<b>55,133,921</b>	<b>31,863,866</b>	<b>0</b>	<b>المجموع</b>			
Casing, tubing and drill pipe, of a kind used in drilling for oil or gas :of iron (other than cast iron) or steel.	Syria	472,748,000	323,800	160,000		الجمهورية العربية السورية	Kilo	- مواسير تبطين وانابيب ومواسير حفر، من الأنواع المستعملة في التنقيب عن الزيت أو الغاز من حديد (عدا حديد الصب) أو صلب::	73042100
	Jordan	101,178,000	69,300	122,500		المملكة الاردنية الهاشمية	Kilo		
	Saudi Arabia	445,446,000	305,100	573,000		المملكة العربية السعودية	Kilo		
	United Arab Emirates	14,942,659,080	10,234,698	5,517,807		الامارات العربية المتحدة	Kilo		
	Egypt	9,219,900	6,315	7,000		جمهورية مصر العربية	Kilo		
	United Kingdom	110,168,680	75,458	47,090		المملكة المتحدة	Kilo		
	Italy	6,615,000	4,500	20,000		ايطاليا	Kilo		
	Germany	704,130,260	482,281	310,000		المانيا	Kilo		



الاستيرادات السلعية (غير النفطية) حسب السلعة وبلد المنشأ لسنة 2021  
Imports (non-oil) by commodity and origin country for the year 2021

Con. Table (10) - Follow

تابع جدول (10) - يتبع

Commodity	Country	القيمة بالدينار	القيمة بالدولار	الوزن (كغم)	الكمية	بلد المنشأ	الوحدة القياسية	وصف السلعة	HS
		Value(I.D)	Value(\$)	Weight(K.G)	Quantity		Unit		
	Austria	786,934,160	538,996	252,390		النمسا	Kilo		
	Netherlands	494,399,800	338,630	13,000		هولندا	Kilo		
	European Union	757,615,900	518,915	51,223		الاتحاد الاوربي	Kilo		
	China	57,790,316,034	39,577,284	18,501,961		الصين	Kilo		
	South Korea	15,760,756,940	10,795,039	2,347,602		كوريا الجنوبية	Kilo		
	Sri Lanka	30,641,020	20,987	20,000		سرى لانكا	Kilo		
	Iran	40,487,131,515	27,721,184	19,235,091		ايران	Kilo		
	India	19,682,772,250	13,480,084	9,776,300		الهند	Kilo		
	Japan	570,734,820	390,914	320,000		اليابان	Kilo		
	South Africa	15,628,628,400	10,704,540	3,406,298		جنوب افريقيا	Kilo		
	United States of America	5,222,360,111	3,576,959	1,352,448		الولايات المتحدة الامريكية	Kilo		
	Brazil	12,123,723,200	8,303,920	3,266,500		البرازيل	Kilo		
	<b>Total</b>	<b>186,128,179,070</b>	<b>127,468,904</b>	<b>65,300,210</b>	<b>0</b>	<b>المجموع</b>			
Pipes and pipe lining or extract a circular cross-section of Haddidao solid mixtures is cold drawn or cold-grindstone	Jordan	18,111,300	12,405	24,810		المملكة الاردنية الهاشمية	Kilo	مواسير وانابيب تبطين او استخراج ذات مقطع عرضي دائري من حديد او صلب من غير الخلائط مسحوبة على البارد أو مجلخة على البارد	73043100
	China	413,397,260	283,116	566,232		الصين	Kilo		
	Iran	63,701,800	43,390	86,780		ايران	Kilo		
	<b>Total</b>	<b>495,210,360</b>	<b>338,911</b>	<b>677,822</b>	<b>0</b>	<b>المجموع</b>			
Other pipes and pipe lining or extraction of circular cross-section of iron or steel alloys	United Arab Emirates	422,957,620	289,697	386,263		الامارات العربية المتحدة	Kilo	غيرها من مواسير وانابيب تبطين او استخراج ذات مقطع عرضي دائري من حديد أو صلب غير خلائط	73043900
	<b>Total</b>	<b>422,957,620</b>	<b>289,697</b>	<b>386,263</b>	<b>0</b>	<b>المجموع</b>			

الاستيرادات السلعية (غير النفطية) حسب السلعة وبلد المنشأ لسنة 2021  
Imports (non-oil) by commodity and origin country for the year 2021

Con. Table (10) - Follow

تابع جدول (10) - يتبع

Commodity	Country	القيمة بالدينار	القيمة بالدولار	الوزن (كغم)	الكمية	بلد المنشأ	الوحدة القياسية	وصف السلعة	HS
		Value(I.D)	Value(\$)	Weight(K.G)	Quantity		Unit		
Other pipes and pipe lining or extraction of circular cross-section of stainless steel cold drawn or cold-grindstone	Iran	578,415,600	393,480	711,960		ايران	Kilo	غيرها من مواسير وانابيب تبطين او استخراج ذات مقطع عرضي دائري من صلب مقاوم للصدأ مسحوبة على البارد أو مجلخة على البارد	73044100
	<b>Total</b>	<b>578,415,600</b>	<b>393,480</b>	<b>711,960</b>	<b>0</b>	<b>المجموع</b>			
Other pipes and pipe lining or extraction of circular cross-section cold drawn or cold-grindstone-alloy steel other	China	1,364,228,292	934,403	359,286		الصين	Kilo	غيرها من مواسير وانابيب تبطين او استخراج ذات مقطع عرضي دائري مسحوبة على البارد أو مجلخة على البارد من خلانط فولاذية اخر	73045100
	<b>Total</b>	<b>1,364,228,292</b>	<b>934,403</b>	<b>359,286</b>	<b>0</b>	<b>المجموع</b>			
Other pipes and pipe lining or extraction of circular cross-section of other alloy steel	China	243,852,222	167,022	68,585		الصين	Kilo	غيرها من مواسير وانابيب تبطين او استخراج ذات مقطع عرضي دائري من خلانط فولاذية اخر	73045900
	Japan	3,209,224,402	2,187,668	11,783,173		اليابان	Kilo		
	<b>Total</b>	<b>3,453,076,624</b>	<b>2,354,690</b>	<b>11,851,758</b>	<b>0</b>	<b>المجموع</b>			
Other pipes, tubes, shapes (sections) hollow Garmlhovernm of iron (other than cast iron.) Aouselb	Italy	124,989,140	85,609	7,783		ايطاليا	Kilo	غيرها من مواسير وأنابيب وأشكال خاصة (بروفيليه) مجوفة غير ملحومه من حديد (عدا حديد الصب) اوصلب	73049000
	European Union	7,088,300,000	4,855,000	3,236,667		الاتحاد الاوربي	Kilo		
	China	16,739,080,256	11,465,124	3,115,398		الصين	Kilo		

الاستيرادات السلعية (غير النفطية) حسب السلعة وبلد المنشأ لسنة 2021  
Imports (non-oil) by commodity and origin country for the year 2021

Con. Table (10) - Follow

تابع جدول (10) - يتبع

Commodity	Country	القيمة بالدينار	القيمة بالدولار	الوزن (كغم)	الكمية	بلد المنشأ	الوحدة القياسية	وصف السلعة	HS
		Value(I.D)	Value(\$)	Weight(K.G)	Quantity		Unit		
	Iran	2,233,531,754	1,529,817	1,019,878		ايران	Kilo		
	Japan	4,669,389,535	3,198,212	2,132,141		اليابان	Kilo		
	Mexico	11,280,155,479	7,726,134	4,958,451		المكسيك	Kilo		
	Argentina	1,927,583,513	1,320,263	115,882		الارجنتين	Kilo		
	Brazil	3,645,308,611	2,496,787	1,664,524		البرازيل	Kilo		
	<b>Total</b>	<b>47,708,338,288</b>	<b>32,676,946</b>	<b>16,250,724</b>	<b>0</b>	<b>المجموع</b>			
Pipes and tubes of a kind used in the transmission lines, oil or gas longitudinally submerged arc welded	Saudi Arabia	63,510,000	43,500	217,500		المملكة العربية السعودية	Kilo	مواسير وانابيب من النوع المستعمل في خطوط نقل النفط او الغاز ملحومة طوليا بالقوس المغمور	73051100
	United Kingdom	480,194,000	328,900	3,630,000		المملكة المتحدة	Kilo		
	Netherlands	1,734,480,000	1,188,000	440,000		هولندا	Kilo		
	China	685,969,524	469,842	7,000		الصين	Kilo		
	United States of America	31,574,066,580	21,626,073	47,000		الولايات المتحدة الامريكية	Kilo		
	Canada	1,223,627,840	838,101	107,743		كندا	Kilo		
	<b>Total</b>	<b>35,761,847,944</b>	<b>24,494,416</b>	<b>4,449,243</b>	<b>0</b>	<b>المجموع</b>			
Other pipes and tubes of a kind used in the transmission lines, oil or gas, welded longitudinally	China	64,972,614	44,502	1,277		الصين	Kilo	غيرها من مواسير وانابيب من النوع المستعمل في خطوط نقل النفط او الغاز ملحومة طوليا	73051200
	South Korea	4,395,251,160	3,010,446	12,000		كوريا الجنوبية	Kilo		
	Japan	73,540,200	50,370	710		اليابان	Kilo		
	<b>Total</b>	<b>4,533,763,974</b>	<b>3,105,318</b>	<b>13,987</b>	<b>0</b>	<b>المجموع</b>			
Pipes and pipe lining, of a kind used in drilling for oil Alhfro (oil) or gas	United Arab Emirates	1,563,115,680	1,063,344	139,690		الامارات العربية المتحدة	Kilo	مواسير وانابيب تيطين، من النوع المستعمل في الحفرو التنقيب عن النفط (البترو) أو الغاز	73052000

الاستيرادات السلعية (غير النفطية) حسب السلعة وبلد المنشأ لسنة 2021  
Imports (non-oil) by commodity and origin country for the year 2021

Con. Table (10) - Follow

تابع جدول (10) - يتبع

Commodity	Country	القيمة بالدينار	القيمة بالدولار	الوزن (كغم)	الكمية	بلد المنشأ	الوحدة القياسية	وصف السلعة	HS
		Value(I.D)	Value(\$)	Weight(K.G)	Quantity		Unit		
	United Kingdom	217,583,800	149,030	9,800		المملكة المتحدة	Kilo		
	Germany	32,900,735	22,535	552		المانيا	Kilo		
	European Union	92,149,360	63,116	518		الاتحاد الاوربي	Kilo		
	China	2,047,908,654	1,402,677	22,171		الصين	Kilo		
	Iran	3,262,692,930	2,219,519	187,299		ايران	Kilo		
	India	247,092,300,000	168,090,000	109,518		الهند	Kilo		
	Kazakhstan	9,344,000	6,400	1,500		كازخستان	Kilo		
	United States of America	55,235,990	37,833	40,823		الولايات المتحدة الامريكية	Kilo		
	Canada	14,597,570	9,930	2,500		كندا	Kilo		
	Mexico	192,597,360	131,916	4,468,250		المكسيك	Kilo		
	<b>Total</b>	<b>254,580,426,079</b>	<b>173,196,300</b>	<b>4,982,621</b>	<b>0</b>	<b>المجموع</b>			
Other pipes and pipe lining, of a kind used in drilling for oil Alhfro (oil) or gas welded longitudinally	France	42,470,159	29,089	556		فرنسا	Kilo	غيرها مواسير وانابيب تبطين، من النوع المستعمل في الحفرو التنقيب عن النفط (البترول) أو الغاز ملحومة طوليا	73053100
	Italy	1,514,246,300	1,037,155	46,328		ايطاليا	Kilo		
	Germany	285,886,980	195,813	335,864		المانيا	Kilo		
	European Union	800,643,560	548,386	130,709		الاتحاد الاوربي	Kilo		
	<b>Total</b>	<b>2,643,246,999</b>	<b>1,810,443</b>	<b>513,457</b>	<b>0</b>	<b>المجموع</b>			

الاستيرادات السلعية (غير النفطية) حسب السلعة وبلد المنشأ لسنة 2021  
Imports (non-oil) by commodity and origin country for the year 2021

Con. Table (10) - Follow

تابع جدول (10) - يتبع

Commodity	Country	القيمة بالدينار	القيمة بالدولار	الوزن (كغم)	الكمية	بلد المنشأ	الوحدة القياسية	وصف السلعة	HS
		Value(I.D)	Value(\$)	Weight(K.G)	Quantity		Unit		
Other tubes, pipes and other (such as welded or Riveter), with circular sections, increasing the outer diameter of 406.4 mm, of iron or steel.	European Union	6,142,220	4,207	8,414		الاتحاد الاوربي	Kilo	غير هامن مواسير وأنابيب أخرى (مثل الملحومة أو المبرشمة)، ذات مقاطع دائرية، يزيد قطرها، الخارج عن 406.4 مم من حديد أو صلب	73059000
	<b>Total</b>	<b>6,142,220</b>	<b>4,207</b>	<b>8,414</b>	<b>0</b>	<b>المجموع</b>			
Pipes and tubes, of a kind used in the transmission lines, oil (petroleum) gas or hollow (eg, secured or welded edges or Riveter or similarly closed with an iron or steel	United Arab Emirates	11,422,869,180	7,823,883	15,647,766		الامارات العربية المتحدة	Kilo	أنابيب ومواسير، من النوع المستعمل في خطوط نقل النفط (البترول) أو الغاز مجوفة (مثل، المضمونة الحواف أو الملحومة أو المبرشمة أو المغلقة بطريقة مماثلة من حديد أو صلب	73061000
	United Kingdom	143,976,440	98,614	4,400		المملكة المتحدة	Kilo		
	China	1,415,225,820	967,265	1,450,746		الصين	Kilo		
	<b>Total</b>	<b>12,982,071,440</b>	<b>8,889,762</b>	<b>17,102,912</b>	<b>0</b>	<b>المجموع</b>			
Pipes and tubes, lining, of a kind used in Alhfro drilling for oil or gas of iron or steel	United Kingdom	1,023,642,281	701,125	265,000		المملكة المتحدة	Kilo	أنابيب ومواسير تبطين، من النوع المستعمل في الحفرو التنقيب عن النفط أو الغاز من حديد أو صلب	73062000
	France	1,190,923,504	815,701	68,389		فرنسا	Kilo		
	Germany	261,668,500	179,225	6,500		المانيا	Kilo		
	European Union	12,487,380	8,553	8,000		الاتحاد الاوربي	Kilo		
	Russian Federation	110,726,400	75,840	25,000		روسيا الاتحادية	Kilo		

الاستيرادات السلعية (غير النفطية) حسب السلعة وبلد المنشأ لسنة 2021  
Imports (non-oil) by commodity and origin country for the year 2021

Con. Table (10) - Follow

تابع جدول (10) - يتبع

Commodity	Country	القيمة بالدينار	القيمة بالدولار	الوزن (كغم)	الكمية	بلد المنشأ	الوحدة القياسية	وصف السلعة	HS
		Value(I.D)	Value(\$)	Weight(K.G)	Quantity		Unit		
	China	13,988,765,724	9,551,417	2,810,995		الصين	Kilo		
	South Korea	6,101,034,962	4,178,791	370,234		كوريا الجنوبية	Kilo		
	Iran	13,238,860,670	9,006,306	1,131,730		ايران	Kilo		
	India	5,831,735,719	3,971,480	5,807,557		الهند	Kilo		
	Singapore	138,746,720	95,032	3,500		سنغافورة	Kilo		
	United States of America	2,520,755,642	1,726,545	425,887		الولايات المتحدة الأمريكية	Kilo		
	Brazil	4,073,125,613	2,770,834	2,325,955		البرازيل	Kilo		
	<b>Total</b>	<b>48,492,473,115</b>	<b>33,080,849</b>	<b>13,248,747</b>	<b>0</b>	<b>المجموع</b>			
Other pipes and tubes, welded, of circular section, of iron or steel alloys	Syria	15,330,000	10,500	21,000		الجمهورية العربية السورية	Kilo	غير هامن مواسير وانايب، ملحومة، ذات مقطع دائري، من حديد أو صلب غير خلانط	73063000
	Jordan	5,840,000	4,000	8,000		المملكة الأردنية الهاشمية	Kilo		
	Saudi Arabia	325,631,100	223,035	425,000		المملكة العربية السعودية	Kilo		
	Oman	25,696,000	17,600	2,500		سلطنة عمان	Kilo		
	United Arab Emirates	2,665,887,000	1,825,950	1,344,957		الإمارات العربية المتحدة	Kilo		
	Germany	44,065,720	30,182	1,500		ألمانيا	Kilo		
	European Union	6,487,229,271	4,443,308	6,013,371		الاتحاد الأوروبي	Kilo		
	Romania	515,050,142	352,774	31,768		رومانيا	Kilo		
	Russian Federation	40,192,340	27,529	9,976		روسيا الاتحادية	Kilo		
	China	28,022,236,811	19,193,082	10,693,922		الصين	Kilo		
	South Korea	248,461,559	170,179	130,940		كوريا الجنوبية	Kilo		
	Iran	252,694,080	172,693	366,220		ايران	Kilo		
	India	10,049,701,220	6,883,357	5,109,113		الهند	Kilo		
	Japan	7,435,929,183	5,093,102	10,186,204		اليابان	Kilo		

الاستيرادات السلعية (غير النفطية) حسب السلعة وبلد المنشأ لسنة 2021  
Imports (non-oil) by commodity and origin country for the year 2021

Con. Table (10) - Follow

تابع جدول (10) - يتبع

Commodity	Country	القيمة بالدينار	القيمة بالدولار	الوزن (كغم)	الكمية	بلد المنشأ	الوحدة القياسية	وصف السلعة	HS
		Value(I.D)	Value(\$)	Weight(K.G)	Quantity		Unit		
	Kazakhstan	531,373,040	363,112	86,700		كازخستان	Kilo		
	United States of America	15,038,000	10,300	20,100		الولايات المتحدة الأمريكية	Kilo		
	Argentina	147,448,145	100,992	150,000		الارجنتين	Kilo		
	Brazil	926,088,220	634,307	1,268,614		البرازيل	Kilo		
	<b>Total</b>	<b>57,753,891,831</b>	<b>39,556,002</b>	<b>35,869,885</b>	<b>0</b>	<b>المجموع</b>			
Other tubes, pipes and hollow welded, circular-section of other alloy steel	Italy	60,196,020,460	41,230,151	1,167,649		ايطاليا	Kilo	غيرها من مواسير وانايب مجوفة ملحومة، ذات مقطع دائري من خلانط فولاذية أخرى	73065000
	European Union	15,359,200	10,520	10,520		الاتحاد الاوربي	Kilo		
	Japan	1,562,442,360	1,070,166	2,398,277		اليابان	Kilo		
	United States of America	3,757,539,220	2,573,657	1,514,241		الولايات المتحدة الأمريكية	Kilo		
	Mexico	4,593,653,480	3,146,338	1,849,080		المكسيك	Kilo		
	<b>Total</b>	<b>70,125,014,720</b>	<b>48,030,832</b>	<b>6,939,767</b>	<b>0</b>	<b>المجموع</b>			
Other welded pipes and tubes, is circular-section of iron or steel	Jordan	4,677,764,080	3,203,948	6,486,637		المملكة الاردنية الهاشمية	Kilo	غيرها من مواسير وانايب ملحومة، ذات مقطع غير دائري من حديد او صلب	73066000
	European Union	17,520,000	12,000	48,000		الاتحاد الاوربي	Kilo		
	China	1,081,933,000	741,050	1,869,020		الصين	Kilo		
	South Korea	66,992,100	45,885	177,163		كوريا الجنوبية	Kilo		
	Iran	5,239,359,170	3,587,577	11,342,536		ايران	Kilo		
	<b>Total</b>	<b>11,083,568,350</b>	<b>7,590,460</b>	<b>19,923,356</b>	<b>0</b>	<b>المجموع</b>			

الاستيرادات السلعية (غير النفطية) حسب السلعة وبلد المنشأ لسنة 2021  
Imports (non-oil) by commodity and origin country for the year 2021

Con. Table (10) - Follow

تابع جدول (10) - يتبع

Commodity	Country	القيمة بالدينار	القيمة بالدولار	الوزن (كغم)	الكمية	بلد المنشأ	الوحدة القياسية	وصف السلعة	HS
		Value(I.D)	Value(\$)	Weight(K.G)	Quantity		Unit		
Other pipes, tubes, shapes (sections) hollow, others (such as welded or Riveter or knit or package edges only), of iron or steel.	Iran	830,214,400	568,640	2,267,144		ايران	Kilo	غيرها من مواسير و أنابيب وأشكال خاصة (بروفيليه) مجوفة، أخرى مثل الملحومة أو المبرشمة أو المحبوكة أو (المضمومة الحواف فقط من حديد أو صلب	73069000
	<b>Total</b>	<b>830,214,400</b>	<b>568,640</b>	<b>2,267,144</b>	<b>0</b>	<b>المجموع</b>			
Of the tube or pipe fittings (such as links, joints, elbows) cast iron casting is malleable	Saudi Arabia	148,937,520	102,012	15,000		المملكة العربية السعودية	Kilo	لوازم مواسير أو انابيب(مثل الوصلات (والمفاصل والاكواع مصبوبة من حديد صب غير قابل للطرق	73071100
	United Arab Emirates	15,716,900	10,765	7,250		الامارات العربية المتحدة	Kilo		
	European Union	37,408,500	25,600	29,791		الاتحاد الاوربي	Kilo		
	China	928,834,945	635,271	1,214,802		الصين	Kilo		
	Iran	2,357,449,540	1,613,988	4,150,700		ايران	Kilo		
	United States of America	46,264,480	31,688	31,312		الولايات المتحدة الأمريكية	Kilo		
	<b>Total</b>	<b>3,534,611,885</b>	<b>2,419,324</b>	<b>5,448,855</b>	<b>0</b>	<b>المجموع</b>			
The other tube or pipe fittings of cast iron or steel	China	128,115,000	87,750	70,200		الصين	Kilo	غيرها من لوازم مواسير او انابيب مصبوبة من حديد صب او حديد او صلب	73071900
	South Korea	802,001,360	549,316	274,658		كوريا الجنوبية	Kilo		
	<b>Total</b>	<b>930,116,360</b>	<b>637,066</b>	<b>344,858</b>	<b>0</b>	<b>المجموع</b>			
Associations (flanges) of stainless steel	United Arab Emirates	448,498,437	307,191	69,399		الامارات العربية المتحدة	Kilo	رابطات(فلنجات)من صلب مقاوم للصدأ	73072100
	France	1,098,315,660	752,271	47,640		فرنسا	Kilo		



الاستيرادات السلعية (غير النفطية) حسب السلعة وبلد المنشأ لسنة 2021  
Imports (non-oil) by commodity and origin country for the year 2021

Con. Table (10) - Follow

تابع جدول (10) - يتبع

Commodity	Country	القيمة بالدينار	القيمة بالدولار	الوزن (كغم)	الكمية	بلد المنشأ	الوحدة القياسية	وصف السلعة	HS
		Value(I.D)	Value(\$)	Weight(K.G)	Quantity		Unit		
	Italy	568,840,878	389,618	122,804		إيطاليا	Kilo		
	Germany	13,244,995,900	9,071,915	2,000		ألمانيا	Kilo		
	European Union	308,890,755	211,569	66,302		الاتحاد الأوروبي	Kilo		
	Czech	10,177,449,760	6,970,856	5,000		تشيك	Kilo		
	China	9,281,442,898	6,357,151	1,286,775		الصين	Kilo		
	South Korea	3,712,780	2,543	5,100		كوريا الجنوبية	Kilo		
	Turkey	16,316,960	11,176	3,630		تركيا	Kilo		
	Mexico	950,209,887	650,829	26,033		المكسيك	Kilo		
	<b>Total</b>	<b>36,098,673,915</b>	<b>24,725,119</b>	<b>1,634,683</b>	<b>0</b>	<b>المجموع</b>			
Elbows, joints, sleeves, bolts of stainless steel	Saudi Arabia	300,976,664	206,148	190,000		المملكة العربية السعودية	Kilo	أكواع ومفاصل وأكمام، ملولبة من صلب مقاوم للصدأ	73072200
	Germany	325,760,208	223,123	223,123		ألمانيا	Kilo		
	China	87,381,000	59,850	9,786		الصين	Kilo		
	Iran	931,177,780	637,793	2,514,832		إيران	Kilo		
	Japan	406,619,840	278,507	102,960		اليابان	Kilo		
	United States of America	1,576,800	1,080	26,944		الولايات المتحدة الأمريكية	Kilo		
	<b>Total</b>	<b>2,053,492,292</b>	<b>1,406,501</b>	<b>3,067,645</b>	<b>0</b>	<b>المجموع</b>			
The other tube or pipe fittings (such as links, joints, elbows), of iron or steel.	United Kingdom	62,502,600	42,810	725		المملكة المتحدة	Kilo	غير هامن لوازم مواسير أو أنابيب (مثل الوصلات والمفاصل والأكواع)، من حديد صب أو حديد أو صلب.	73079900
	European Union	58,400	40	100		الاتحاد الأوروبي	Kilo		
	China	62,388,780	42,643	39,841		الصين	Kilo		
	South Korea	462,138,603	316,533	320,600		كوريا الجنوبية	Kilo		
	Iran	27,302,000	18,700	46,540		إيران	Kilo		

الاستيرادات السلعية (غير النفطية) حسب السلعة وبلد المنشأ لسنة 2021  
Imports (non-oil) by commodity and origin country for the year 2021

Con. Table (10) - Follow

تابع جدول (10) - يتبع

Commodity	Country	القيمة بالدينار	القيمة بالدولار	الوزن (كغم)	الكمية	بلد المنشأ	الوحدة القياسية	وصف السلعة	HS
		Value(I.D)	Value(\$)	Weight(K.G)	Quantity		Unit		
	United States of America	561,270,720	384,432	44,600		الولايات المتحدة الأمريكية	Kilo		
	Canada	7,336,500	5,025	2,404		كندا	Kilo		
	<b>Total</b>	<b>1,182,997,603</b>	<b>810,183</b>	<b>454,810</b>	<b>0</b>	<b>المجموع</b>			
Jsurmn bridges and elements of cast iron or steel	Jordan	48,705,600	33,360	51,127		المملكة الأردنية الهاشمية	Kilo	جسور وعناصر جسور من حديد صب أو حديد أو صلب	73081000
	Kuwait	88,403,000	60,550	82,120		الكويت	Kilo		
	United Arab Emirates	335,078,760	229,506	247,659		الإمارات العربية المتحدة	Kilo		
	European Union	30,295,000	20,750	15,085		الاتحاد الأوربي	Kilo		
	Russian Federation	43,800,000	30,000	60,000		روسيا الاتحادية	Kilo		
	China	2,669,330,153	1,827,832	2,439,670		الصين	Kilo		
	Turkey	589,080,800	403,480	361,400		تركيا	Kilo		
	Iran	4,450,493,450	3,037,749	6,061,969		إيران	Kilo		
	Japan	9,460,800	6,480	46,100		اليابان	Kilo		
	United States of America	6,922,619	4,742	120,200		الولايات المتحدة الأمريكية	Kilo		
	<b>Total</b>	<b>8,271,570,182</b>	<b>5,654,449</b>	<b>9,485,330</b>	<b>0</b>	<b>المجموع</b>			
Towers and poles (masts) mesh of iron or steel Aouhdid	China	2,547,700,000	1,745,000	1,743,405		الصين	Kilo	أبراج وأعمدة (صواري) مشبكة من حديد صب أو حديد أو صلب	73082000
	South Korea	863,914,810	587,788	136,040		كوريا الجنوبية	Kilo		
	Iran	269,151,000	184,350	254,470		إيران	Kilo		
	<b>Total</b>	<b>3,680,765,810</b>	<b>2,517,138</b>	<b>2,133,915</b>	<b>0</b>	<b>المجموع</b>			

الاستيرادات السلعية (غير النفطية) حسب السلعة وبلد المنشأ لسنة 2021  
Imports (non-oil) by commodity and origin country for the year 2021

Con. Table (10) - Follow

تابع جدول (10) - يتبع

Commodity	Country	القيمة بالدينار	القيمة بالدولار	الوزن (كغم)	الكمية	بلد المنشأ	الوحدة القياسية	وصف السلعة	HS
		Value(I.D)	Value(\$)	Weight(K.G)	Quantity		Unit		
Doors, windows and their frames and thresholds for doors Mnhdid casting or iron or steel	Jordan	117,238,000	80,300	58,000		المملكة الاردنية الهاشمية	Kilo	أبواب ونوافذ وأطرها وعتبات الأبواب منحديد صب او حديد او صلب	73083000
	Kuwait	2,920,000	2,000	1,300		الكويت	Kilo		
	Greece	151,118,760	103,506	11,700		اليونان	Kilo		
	European Union	1,464,318,008	1,002,958	965,940		الاتحاد الاوربي	Kilo		
	China	1,417,783,443	971,085	613,000		الصين	Kilo		
	Iran	771,751,620	528,597	602,860		ايران	Kilo		
	<b>Total</b>		<b>3,925,129,831</b>	<b>2,688,446</b>	<b>2,252,800</b>	<b>0</b>	<b>المجموع</b>		
Pillars (supporting) the support and equipment for molding and similar equipment for scaffolding or temporary buildings or structures for the mining of pillars of cast iron or steel Aouselb	Jordan	63,510,000	43,500	89,500		المملكة الاردنية الهاشمية	Kilo	دعامات(مساند) معدات للدعم والقوالب ومعدات مماثلة للسقالات أو لهياكل المنشآت المؤقتة أو لدعامات المناجم من حديد صب او حديد اوصلب	73084000
	Kuwait	29,200,000	20,000	45,000		الكويت	Kilo		
	United Arab Emirates	579,771,928	397,105	548,210		الامارات العربية المتحدة	Kilo		
	Egypt	3,649,092,814	2,499,379	4,422,972		جمهورية مصر العربية	Kilo		
	Spain	28,061,200	19,220	91,325		اسبانيا	Kilo		
	European Union	269,898,020	184,812	459,574		الاتحاد الاوربي	Kilo		
	Bologna	48,769,840	33,404	66,808		بولونيا	Kilo		
	China	11,474,396,960	7,859,176	13,958,042		الصين	Kilo		
	South Korea	14,600,000	10,000	20,000		كوريا الجنوبية	Kilo		

الاستيرادات السلعية (غير النفطية) حسب السلعة وبلد المنشأ لسنة 2021  
Imports (non-oil) by commodity and origin country for the year 2021

Con. Table (10) - Follow

تابع جدول (10) - يتبع

Commodity	Country	القيمة بالدينار	القيمة بالدولار	الوزن (كغم)	الكمية	بلد المنشأ	الوحدة القياسية	وصف السلعة	HS
		Value(I.D)	Value(\$)	Weight(K.G)	Quantity		Unit		
	Turkey	1,247,545,180	854,483	1,725,874		تركيا	Kilo		
	Iran	2,545,770,370	1,736,199	2,004,636		ايران	Kilo		
	India	80,300,000	55,000	137,500		الهند	Kilo		
	United States of America	5,520,038,080	3,780,848	448,862		الولايات المتحدة الامريكية	Kilo		
	<b>Total</b>	<b>25,550,954,392</b>	<b>17,493,126</b>	<b>24,018,303</b>	<b>0</b>	<b>المجموع</b>			
Boxes (cabinets) to prove within the walls of the facilities to contain the fire extinguishers or the like Uma water pipes of iron or steel	Jordan	275,940,000	189,000	9,520		المملكة الاردنية الهاشمية	Kilo	صناديق (كبانن) تثبت ضمن جدران المنشآت لاحتواء اجهزة اطفاء الحريق او انابيب المياه او ما يماثلها من حديد صب او حديد او صلب	73089010
	Saudi Arabia	45,370,000	31,000	42,000		المملكة العربية السعودية	Kilo		
	Egypt	5,840,000	4,000	4,000		جمهورية مصر العربية	Kilo		
	Germany	29,311,800	19,940	18		المانيا	Kilo		
	European Union	3,737,600	2,560	3,000		الاتحاد الاوربي	Kilo		
	China	3,771,177,475	2,582,977	174,300		الصين	Kilo		
	Iran	5,300,138,220	3,605,882	151,100		ايران	Kilo		
	India	18,375,000	12,500	6,500		الهند	Kilo		
	Kazakhstan	10,980,000	7,500	2,700		كازخستان	Kilo		
	United States of America	18,117,140	12,409	5,479		الولايات المتحدة الامريكية	Kilo		
	<b>Total</b>	<b>9,478,987,235</b>	<b>6,467,768</b>	<b>398,617</b>	<b>0</b>	<b>المجموع</b>			

الاستيرادات السلعية (غير النفطية) حسب السلعة وبلد المنشأ لسنة 2021  
Imports (non-oil) by commodity and origin country for the year 2021

Con. Table (10) - Follow

تابع جدول (10) - يتبع

Commodity	Country	القيمة بالدينار	القيمة بالدولار	الوزن (كغم)	الكمية	بلد المنشأ	الوحدة القياسية	وصف السلعة	HS
		Value(I.D)	Value(\$)	Weight(K.G)	Quantity		Unit		
Large shelves designed for assembly and permanent installation in shops, workshops and stores of iron or steel Aouhdid	Jordan	88,622,000	60,700	111,733		المملكة الاردنية الهاشمية	Kilo	ارفف كبيره معدة للتجميع والتركيب الدائم في المحلات والورش والمخازن من حديد صب او حديد او صلب	73089020
	Saudi Arabia	24,053,500	16,475	21,967		المملكة العربية السعودية	Kilo		
	European Union	181,088,180	124,033	208,504		الاتحاد الاوربي	Kilo		
	China	1,574,084,320	1,074,764	1,283,403		الصين	Kilo		
	South Korea	88,680,400	60,740	121,480		كوريا الجنوبية	Kilo		
	Taiwan (Formosa)	461,246,120	315,922	631,844		تايبوان (فرموزا)	Kilo		
	Turkey	173,027,520	118,512	158,016		تركيا	Kilo		
	Iran	573,935,880	392,853	748,353		ايران	Kilo		
	Kazakhstan	119,403,930	81,248	21,200		كازخستان	Kilo		
	United States of America	171,148,500	117,225	221,783		الولايات المتحدة الامريكية	Kilo		
<b>Total</b>		<b>3,455,290,350</b>	<b>2,362,472</b>	<b>3,528,283</b>	<b>0</b>	<b>المجموع</b>			
Corners and terminals to connect the tiles in the ceiling decoration of iron or iron Aouselb	China	21,681,000	14,850	10,000		الصين	Kilo	زوايا ومرابط لربط بلاط الديكور في الاسقف من حديد صب او حديد او صلب	73089030
	<b>Total</b>	<b>21,681,000</b>	<b>14,850</b>	<b>10,000</b>	<b>0</b>	<b>المجموع</b>			
Scaffolding and platforms for lifting scaffolding supplies of iron or steel	Kuwait	14,600,000	10,000	20,000		الكويت	Kilo	سقالات ومنصات لاوزم شد السقالات من حديد صب او حديد او صلب	73089040
	European Union	18,250,000	12,500	50,000		الاتحاد الاوربي	Kilo		

الاستيرادات السلعية (غير النفطية) حسب السلعة وبلد المنشأ لسنة 2021  
Imports (non-oil) by commodity and origin country for the year 2021

Con. Table (10) - Follow

تابع جدول (10) - يتبع

Commodity	Country	القيمة بالدينار	القيمة بالدولار	الوزن (كغم)	الكمية	بلد المنشأ	الوحدة القياسية	وصف السلعة	HS
		Value(I.D)	Value(\$)	Weight(K.G)	Quantity		Unit		
	China	285,663,600	195,660	246,000		الصين	Kilo		
	<b>Total</b>	<b>318,513,600</b>	<b>218,160</b>	<b>316,000</b>	<b>0</b>	<b>المجموع</b>			
Stairway (ladders) constant of iron or steel	European Union	169,852,020	116,337	38,779		الاتحاد الاوربي	Kilo	درج(سلالم) ثابتة من حديد صلب او حديد او صلب	73089050
	<b>Total</b>	<b>169,852,020</b>	<b>116,337</b>	<b>38,779</b>	<b>0</b>	<b>المجموع</b>			
Other reservoirs, tanks, vats and similar containers for any material (excluding compressed or liquefied gas), of iron or steel, capacity exceeding 300 l, not fitted with mechanical or thermal, but not lined or heat-insulated.	United Arab Emirates	1,329,176,700	910,395	135,134		الامارات العربية المتحدة	Kilo	غير هامن خزانات وصهاريج وخوابي وأوعية مماثلة لجميع المواد (باستثناء الغاز المضغوط أو المسيل)، من حديد صلب أو حديد أو صلب، تتجاوز سعتها 300 ل، غير مزودة بتجهيزات آلية أو حرارية، وإن كانت مبطنة أو عازلة للحرارة.	73090090
	Italy	2,622,463,680	1,796,208	1,612,580		ايطاليا	Kilo		
	European Union	20,440,000	14,000	4,500		الاتحاد الاوربي	Kilo		
	China	2,277,011,620	1,559,597	910,152		الصين	Kilo		
	Iran	288,287,220	197,457	136,380		ايران	Kilo		
	India	1,544,362,596	1,057,783	879,972		الهند	Kilo		
	Indonesia	538,634,880	368,928	142,026		اندونيسيا	Kilo		
	Japan	6,927,831,400	4,745,090	474,500		اليابان	Kilo		
	<b>Total</b>	<b>15,548,208,096</b>	<b>10,649,458</b>	<b>4,295,244</b>	<b>0</b>	<b>المجموع</b>			

الاستيرادات السلعية (غير النفطية) حسب السلعة وبلد المنشأ لسنة 2021  
Imports (non-oil) by commodity and origin country for the year 2021

Con. Table (10) - Follow

تابع جدول (10) - يتبع

Commodity	Country	القيمة بالدينار	القيمة بالدولار	الوزن (كغم)	الكمية	بلد المنشأ	الوحدة القياسية	وصف السلعة	HS
		Value(I.D)	Value(\$)	Weight(K.G)	Quantity		Unit		
Tanks, drums, casks and boxes, cans and similar containers, for any material (excluding compressed or liquefied gas), of iron or steel with a capacity of 50 liters or more	Jordan	9,490,000	6,500	6,500	11,500	المملكة الاردنية الهاشمية	NO.	خزانات وبراميل ودنان وصناديق وعلب وأوعية مماثلة، لجميع المواد باستثناء الغاز المضغوط) أو المسيل)، من حديد صب أو حديد أو صلب بسعة 50 لتر أو أكثر	73101000
	United Arab Emirates	776,382,740	531,769	88,750	102	الامارات العربية المتحدة	NO.		
	European Union	236,163,760	161,756	115,153	920	الاتحاد الاوربي	NO.		
	China	44,268,660	30,321	57,042	2,127	الصين	NO.		
	Iran	38,161,480	26,138	26,299	3,041	ايران	NO.		
	United States of America	851,888,100	583,485	4,684	3	الولايات المتحدة الامريكية	NO.		
	<b>Total</b>	<b>1,956,354,740</b>	<b>1,339,969</b>	<b>298,428</b>	<b>17,693</b>	<b>المجموع</b>			
Balham closed cans or bending capacity of less than 50 liters of soft drinks and Asaralfoake Hdidsb or of iron or steel	Jordan	23,944,000	16,400	16,400		المملكة الاردنية الهاشمية	Kilo	علب تغلق بالحام او بالثني بسعة اقل من 50 لتر للمشروبات الغازية وعصير الفواكه من حديدصب او حديد او صلب	73102110
	China	73,401,500	50,275	222,000		الصين	Kilo		
	Iran	35,660,500	24,425	24,880		ايران	Kilo		
	<b>Total</b>	<b>133,006,000</b>	<b>91,100</b>	<b>263,280</b>	<b>0</b>	<b>المجموع</b>			

الاستيرادات السلعية (غير النفطية) حسب السلعة وبلد المنشأ لسنة 2021  
Imports (non-oil) by commodity and origin country for the year 2021

Con. Table (10) - Follow

تابع جدول (10) - يتبع

Commodity	Country	القيمة بالدينار	القيمة بالدولار	الوزن (كغم)	الكمية	بلد المنشأ	الوحدة القياسية	وصف السلعة	HS
		Value(I.D)	Value(\$)	Weight(K.G)	Quantity		Unit		
Other tanks, drums, casks and boxes, cans and similar containers, for any material (excluding compressed or liquefied gas), of iron or steel, capacity not exceeding 300 l, not fitted with mechanical or thermal, whether or not lined or heat-insulated.	Saudi Arabia	1,854,200	1,270	2,540		المملكة العربية السعودية	Kilo	غير هامن خزانات وبراميل ودنان وصناديق، وعلب وأوعية مماثلة لجميع المواد (باستثناء الغاز المضغوط أو المسيل)، من حديد صب أو حديد أو صلب، لا تتجاوز سعتها 300 ل غير مزودة بتجهيزات آلية أو حرارية، وإن كانت مبطنة أو عازلة للحرارة	73102900
	United Arab Emirates	1,911,402,800	1,309,180	1,008,822		الإمارات العربية المتحدة	Kilo		
	Iran	60,663,000	41,550	73,685		إيران	Kilo		
	Kazakhstan	128,772,000	88,200	6,500		كازخستان	Kilo		
	<b>Total</b>		<b>2,102,692,000</b>	<b>1,440,200</b>	<b>1,091,547</b>	<b>0</b>	<b>المجموع</b>		
Containers for compressed or liquefied gas, of iron or steel gas oxygen	Kuwait	10,314,900	7,065	2,355		الكويت	Kilo	أوعية للغاز المضغوط أو المسيل، من حديد صب أو حديد أو صلب لغاز الأوكسجين	73110010
	China	2,394,400	1,640	1,200		الصين	Kilo		
	<b>Total</b>	<b>12,709,300</b>	<b>8,705</b>	<b>3,555</b>	<b>0</b>	<b>المجموع</b>			
Containers for compressed or liquefied gas, of iron or steel to other gases	China	26,280,000	18,000	18,000		الصين	Kilo	أوعية للغاز المضغوط أو المسيل، من حديد صب أو حديد أو صلب لغيرها من الغازات	73110090
	<b>Total</b>	<b>26,280,000</b>	<b>18,000</b>	<b>18,000</b>	<b>0</b>	<b>المجموع</b>			
Electric wires and cables is electrically insulated or steel Mnhdid	Jordan	807,489,500	553,075	2,247,167		المملكة الأردنية الهاشمية	Kilo	اسلاك وكوابل كهربائية غير معزولة للكهرباء منحنيد أو صلب	73121010



الاستيرادات السلعية (غير النفطية) حسب السلعة وبلد المنشأ لسنة 2021  
Imports (non-oil) by commodity and origin country for the year 2021

Con. Table (10) - Follow

تابع جدول (10) - يتبع

Commodity	Country	القيمة بالدينار	القيمة بالدولار	الوزن (كغم)	الكمية	بلد المنشأ	الوحدة القياسية	وصف السلعة	HS
		Value(I.D)	Value(\$)	Weight(K.G)	Quantity		Unit		
	Saudi Arabia	182,275,160	124,846	503,466		المملكة العربية السعودية	Kilo		
	United Arab Emirates	481,512,380	329,803	68,848		الامارات العربية المتحدة	Kilo		
	Egypt	26,645,000	18,250	73,000		جمهورية مصر العربية	Kilo		
	European Union	95,346,760	65,306	65,145		الاتحاد الاوربي	Kilo		
	China	134,188,600	91,910	268,490		الصين	Kilo		
	Turkey	146,246,740	100,169	400,676		تركيا	Kilo		
	Iran	239,987,600	164,110	624,141		ايران	Kilo		
	India	50,054,640	34,284	11,500		الهند	Kilo		
	United States of America	104,285,858	71,429	285,715		الولايات المتحدة الامريكية	Kilo		
	<b>Total</b>	<b>2,268,032,238</b>	<b>1,553,182</b>	<b>4,548,148</b>	<b>0</b>	<b>المجموع</b>			
Barbed wire of iron or steel, single or double wire, round or flat, barbed or not barbed, of a kind used for fencing, of iron or steel.	Saudi Arabia	6,570,000	4,500	18,000		المملكة العربية السعودية	Kilo	اسلاك شائكة من حديد أو صلب، أسلاك مفردة أو مزدوجة، مستديرة أو مسطحة، شائكة أو غير شائكة، من الأنواع المستعملة في الأسيجة، من حديد أو صلب	73130000
	European Union	127,586,480	87,388	349,552		الاتحاد الاوربي	Kilo		
	China	1,571,201,140	1,075,098	4,229,739		الصين	Kilo		
	Iran	4,842,196,580	3,316,573	10,745,409		ايران	Kilo		
	India	23,761,500	16,275	65,100		الهند	Kilo		
	United States of America	44,238,000	30,300	121,200		الولايات المتحدة الامريكية	Kilo		
	<b>Total</b>	<b>6,615,553,700</b>	<b>4,530,134</b>	<b>15,529,000</b>	<b>0</b>	<b>المجموع</b>			

الاستيرادات السلعية (غير النفطية) حسب السلعة وبلد المنشأ لسنة 2021  
Imports (non-oil) by commodity and origin country for the year 2021

Con. Table (10) - Follow

تابع جدول (10) - يتبع

Commodity	Country	القيمة بالدينار	القيمة بالدولار	الوزن (كغم)	الكمية	بلد المنشأ	الوحدة القياسية	وصف السلعة	HS
		Value(I.D)	Value(\$)	Weight(K.G)	Quantity		Unit		
Gerhamn weave Madenahmsuge of iron or steel	China	153,708,800	105,280	327,000		الصين	Kilo	غير هامن نسج معديئةمنسوجه من حديد او صلب	73141900
	<b>Total</b>	<b>153,708,800</b>	<b>105,280</b>	<b>327,000</b>	<b>0</b>	<b>المجموع</b>			
Nets and mesh fences, welded at the points of intersection, of wire size not less than the largest cross-section with 3 mm and an area of ??eyes of 100 cm <sup>2</sup> of iron or steel	China	52,136,600	35,710	60,400		الصين	Kilo	شباك وأسيجة شبكية، ملحومة عند نقاط التقاطع، من أسلاك لا يقل مقاس أكبر مقطع عرضي لها عن 3 مم ومساحة عيونها عن 100 سم <sup>2</sup> من حديد او صلب	73142000
	<b>Total</b>	<b>52,136,600</b>	<b>35,710</b>	<b>60,400</b>	<b>0</b>	<b>المجموع</b>			
Nets and fencing, welded another retina at the point of intersection of iron or steel plated or coated with zinc	Saudi Arabia	7,380,300	5,055	20,220		المملكة العربية السعودية	Kilo	شباك والأسيجة الشبكية اخر ملحومة عند نقاط التقاطع من حديد او صلب مطلية او مغطاة بالزنك	73143100
	European Union	23,373,140	16,009	64,036		الاتحاد الاوربي	Kilo		
	China	58,351,820	39,967	70,500		الصين	Kilo		
	Iran	3,964,214,630	2,715,216	7,290,603		ايران	Kilo		
	<b>Total</b>	<b>4,053,319,890</b>	<b>2,776,247</b>	<b>7,445,359</b>	<b>0</b>	<b>المجموع</b>			
Chains rings linked Duarhmn articulated cylinders, cast iron or steel	Iran	939,157,230	639,104	94,400		ايران	Kilo	سلاسل بحلقات ربط مفصليه باسطوانات دوارقمن حديد صب او حديد او صلب	73151100
	<b>Total</b>	<b>939,157,230</b>	<b>639,104</b>	<b>94,400</b>	<b>0</b>	<b>المجموع</b>			
Other chains of iron or steel rings Aouhdid link articulated	China	4,088,000	2,800	1,660		الصين	Kilo	سلاسل احر من حديد صب او حديد او صلب بحلقات ربط مفصليه	73151200

الاستيرادات السلعية (غير النفطية) حسب السلعة وبلد المنشأ لسنة 2021  
Imports (non-oil) by commodity and origin country for the year 2021

Con. Table (10) - Follow

تابع جدول (10) - يتبع

Commodity	Country	القيمة بالدينار	القيمة بالدولار	الوزن (كغم)	الكمية	بلد المنشأ	الوحدة القياسية	وصف السلعة	HS
		Value(I.D)	Value(\$)	Weight(K.G)	Quantity		Unit		
	Iran	8,571,660	5,871	12,940		ايران	Kilo		
	<b>Total</b>	<b>12,659,660</b>	<b>8,671</b>	<b>14,600</b>	<b>0</b>	<b>المجموع</b>			
Anti-skid chains of iron or steel	United Kingdom	323,972,890	221,899	75,530		المملكة المتحدة	Kilo	سلاسل مانعة للانزلاق من حديد صب او حديد او صلب	73152000
	<b>Total</b>	<b>323,972,890</b>	<b>221,899</b>	<b>75,530</b>	<b>0</b>	<b>المجموع</b>			
Another series of workshops is articulated, with Juabermn cast iron or steel	United States of America	39,778,985	27,246	140,901		الولايات المتحدة الامريكية	Kilo	سلاسل اخر ذات حلقات غير مفصلية ذات خوابير من حديد صب او حديد او صلب	73158100
	<b>Total</b>	<b>39,778,985</b>	<b>27,246</b>	<b>140,901</b>	<b>0</b>	<b>المجموع</b>			
Steel screws and nails carpentry of iron or steel	Egypt	3,595,980	2,463	2,463		جمهورية مصر العربية	Kilo	مسامير صلب ومسامير نجارة من حديد صب او حديد او صلب	73170010
	China	47,490,880	32,528	51,700		الصين	Kilo		
	Iran	1,017,571,560	696,621	1,459,460		ايران	Kilo		
	United States of America	1,680,460	1,151	2,302		الولايات المتحدة الامريكية	Kilo		
	<b>Total</b>	<b>1,070,338,880</b>	<b>732,763</b>	<b>1,515,925</b>	<b>0</b>	<b>المجموع</b>			
Tacks of iron or steel	China	245,533,610	167,253	52,000		الصين	Kilo	مسامير تنجيد من حديد صب او حديد او صلب	73170020
	Iran	137,918,900	94,465	212,360		ايران	Kilo		
	Kazakhstan	190,883,320	130,742	82,000		كازخستان	Kilo		
	<b>Total</b>	<b>574,335,830</b>	<b>392,460</b>	<b>346,360</b>	<b>0</b>	<b>المجموع</b>			
Prague wood, of a kind used in railway lines of iron or steel	China	40,515,000	27,750	3,000		الصين	Kilo	براغ للخشب، من النوع المستعمل في خطوط السكك الحديدية من حديد صب او حديد او صلب	73181100
	<b>Total</b>	<b>40,515,000</b>	<b>27,750</b>	<b>3,000</b>	<b>0</b>	<b>المجموع</b>			

الاستيرادات السلعية (غير النفطية) حسب السلعة وبلد المنشأ لسنة 2021  
Imports (non-oil) by commodity and origin country for the year 2021

Con. Table (10) - Follow

تابع جدول (10) - يتبع

Commodity	Country	القيمة بالدينار	القيمة بالدولار	الوزن (كغم)	الكمية	بلد المنشأ	الوحدة القياسية	وصف السلعة	HS
		Value(I.D)	Value(\$)	Weight(K.G)	Quantity		Unit		
Other wood screws of iron or steel	Qatar	221,190,000	151,500	7,505		قطر	Kilo	براغي أخرى للخشب من حديد صلب أو حديد أو صلب	73181200
	United Arab Emirates	12,706,380	8,703	2,000		الامارات العربية المتحدة	Kilo		
	United Kingdom	1,176,992,140	806,159	350,469		المملكة المتحدة	Kilo		
	European Union	166,194,720	113,832	37,250		الاتحاد الاوربي	Kilo		
	China	2,077,009,430	1,421,095	3,574,735		الصين	Kilo		
	Taiwan (Formosa)	56,075,680	38,408	79,000		تايبوان (فرموزا)	Kilo		
	Turkey	37,121,960	25,426	6,424		تركيا	Kilo		
	Iran	46,119,940	31,589	42,892		ايران	Kilo		
	India	16,771,020	11,487	13,830		الهند	Kilo		
	Singapore	8,037,960	5,468	1,500		سنغافورة	Kilo		
	Thailand	433,474,000	296,900	75,000		تايلند	Kilo		
	Kazakhstan	97,221,060	66,561	66,200		كازخستان	Kilo		
	United States of America	99,471,260	68,131	133,806		الولايات المتحدة الامريكية	Kilo		
<b>Total</b>	<b>4,448,385,550</b>	<b>3,045,259</b>	<b>4,390,611</b>	<b>0</b>	<b>المجموع</b>				
Prague and other nuts, but with Azqatha or rings of iron or Hdidsb Aouselb	Iran	18,104,000	12,400	24,800		ايران	Kilo	براغ وصواميل أخرى، وإن كانت مع عزقاتها أو حلقاتها من حديد صلب أو حديد او صلب	73181500
	<b>Total</b>	<b>18,104,000</b>	<b>12,400</b>	<b>24,800</b>	<b>0</b>	<b>المجموع</b>			

الاستيرادات السلعية (غير النفطية) حسب السلعة وبلد المنشأ لسنة 2021  
Imports (non-oil) by commodity and origin country for the year 2021

Con. Table (10) - Follow

تابع جدول (10) - يتبع

Commodity	Country	القيمة بالدينار	القيمة بالدولار	الوزن (كغم)	الكمية	بلد المنشأ	الوحدة القياسية	وصف السلعة	HS
		Value(I.D)	Value(\$)	Weight(K.G)	Quantity		Unit		
Prague and other nuts and Mhajn hooks and screw rivets (Tbachim) and Juaber screws Khaboria and workshops (including washers) and similar articles, of iron or steel. Varieties of threaded	United Arab Emirates	65,570,994	44,912	20,947		الامارات العربية المتحدة	Kilo	غير هامن براغ وصواميل (عزقات) ومحاجن (شناكل) لولبية ومسامير برشام (تباشيم) وخوابير ومسامير خابورية وحلقات (بما فيها الحلقات النابضة) وأصناف مماثلة، من حديد صب أو حديد أو صلب من اصناف ملولبة	73181900
	Italy	199,695,880	136,778	49,034		ايطاليا	Kilo		
	European Union	56,640,700	38,795	49,795		الاتحاد الاوربي	Kilo		
	China	491,138,880	336,368	573,785		الصين	Kilo		
	Turkey	2,160,800	1,480	1,480		تركيا	Kilo		
	Iran	66,291,300	45,405	100,900		ايران	Kilo		
	<b>Total</b>		<b>881,498,554</b>	<b>603,738</b>	<b>795,941</b>	<b>0</b>	<b>المجموع</b>		
Hdidsb rivets of iron or steel or	Germany	1,460,000	1,000	610		المانيا	Kilo	مسامير برشام من حديد صب أو حديد أو صلب	73182300
	Netherlands	12,775,000	8,750	17,500		هولندا	Kilo		
	Russian Federation	368,681,667	252,522	14,245		روسيا الاتحادية	Kilo		
	China	22,447,500	15,375	27,000		الصين	Kilo		
	Iran	844,636,280	578,518	1,351,776		ايران	Kilo		
	<b>Total</b>		<b>1,250,000,447</b>	<b>856,165</b>	<b>1,411,131</b>	<b>0</b>	<b>المجموع</b>		
Sewing needles or Rfouattresmn iron or steel	China	3,978,500	2,725	120	5,000	الصين	Darzon	ابر خياطة او رفاء او تطريز من حديد او صلب	73191000
	<b>Total</b>	<b>3,978,500</b>	<b>2,725</b>	<b>120</b>	<b>5,000</b>	<b>المجموع</b>			
Safety pins of iron or steel	China	14,892,000	10,200	150	100,000	الصين	Darzon	دبابيس امان من حديد او صلب	73192000

الاستيرادات السلعية (غير النفطية) حسب السلعة وبلد المنشأ لسنة 2021  
Imports (non-oil) by commodity and origin country for the year 2021

Con. Table (10) - Follow

تابع جدول (10) - يتبع

Commodity	Country	القيمة بالدينار	القيمة بالدولار	الوزن (كغم)	الكمية	بلد المنشأ	الوحدة القياسية	وصف السلعة	HS
		Value(I.D)	Value(\$)	Weight(K.G)	Quantity		Unit		
Other sewing needles and knitting needles and Mkhaz, including Mkhaz embroidery square, and similar articles, use in the hand, of iron or steel; safety pins and other pins, of iron or steel, not elsewhere specified or included elsewhere.	<b>Total</b>	<b>14,892,000</b>	<b>10,200</b>	<b>150</b>	<b>100,000</b>	<b>المجموع</b>			
	European Union	56,932,700	38,995	120	100,000	الاتحاد الاوربي	Darzon	غير هامن ابر خياطة و ابر تصنيير ومخارز، بما فيها مخارز لتطريز المعقوفة، وأصناف مماثلة، مما يستعمل يدويًا، من حديد أو صلب؛ دبابيس أمان ودبابيس أخرى، من حديد أو صلب، غير مذكورة ولا داخلة في مكان آخر.	73199000
	China	42,100,560	28,836	320	32,040	الصين	Darzon		
	<b>Total</b>	<b>99,033,260</b>	<b>67,831</b>	<b>440</b>	<b>132,040</b>	<b>المجموع</b>			
Helical springs of iron or steel	China	13,505,000	9,250	4,700		الصين	Kilo	نوابض حلزونية من حديد او صلب	73202000
	United States of America	3,073,183	2,105	190,150		الولايات المتحدة الامريكية	Kilo		
	<b>Total</b>	<b>16,578,183</b>	<b>11,355</b>	<b>194,850</b>	<b>0</b>	<b>المجموع</b>			
Cooking ovens operate Balgazaw Balghazo with another fuel of iron or steel	Jordan	154,614,000	105,900	370,000	7,400	المملكة الاردنية الهاشمية	NO.	افران طبخ تعمل بالغاز او بالغاز ووقود اخر معه ا من حديد صب او حديد او صلب	73211110
	Egypt	1,477,812,000	1,012,200	2,209,765	81,040	جمهورية مصر العربية	NO.		
	European Union	133,490,720	91,432	314,246	12,610	الاتحاد الاوربي	NO.		
	China	2,911,397,340	1,994,080	15,515,649	612,478	الصين	NO.		
	Iran	2,920,000	2,000	5,500	80	ايران	NO.		
	<b>Total</b>	<b>4,680,234,060</b>	<b>3,205,612</b>	<b>18,415,160</b>	<b>713,608</b>	<b>المجموع</b>			

الاستيرادات السلعية (غير النفطية) حسب السلعة وبلد المنشأ لسنة 2021  
Imports (non-oil) by commodity and origin country for the year 2021

Con. Table (10) - Follow

تابع جدول (10) - يتبع

Commodity	Country	القيمة بالدينار	القيمة بالدولار	الوزن (كغم)	الكمية	بلد المنشأ	الوحدة القياسية	وصف السلعة	HS
		Value(I.D)	Value(\$)	Weight(K.G)	Quantity		Unit		
Barbecues gas or gas and fuel Akharmaha of iron or steel	China	37,449,000	25,650	14,346	907	الصين	NO.	شوايات تعمل بالغاز او بالغاز ووقود اخر معه ا من حديد صب او حديد او صلب	73211120
	<b>Total</b>	<b>37,449,000</b>	<b>25,650</b>	<b>14,346</b>	<b>907</b>	<b>المجموع</b>			
Other organs of the cooking and dishes heaters or gas-fired and gas-fueled last together, cast iron or steel	Egypt	490,441,740	335,919	30,903	3,539	جمهورية مصر العربية	NO.	غير هامن اجهزة طبخ ومسختات اطباق تعمل بالغاز أو بالغاز ووقود آخر معا من حديد صب او حديد او صلب	73211190
	European Union	26,924,000	18,400	2,787	107	الاتحاد الاوربي	NO.		
	China	906,896,520	621,162	313,691	12,344	الصين	NO.		
	Iran	8,797,960	6,026	700	27	ايران	NO.		
	<b>Total</b>	<b>1,433,060,220</b>	<b>981,507</b>	<b>348,081</b>	<b>16,017</b>	<b>المجموع</b>			
Ovens are cooking liquid fuel of iron or steel	Jordan	17,520,000	12,000	5,000	60	المملكة الاردنية الهاشمية	NO.	افران طبخ تعمل بوقود سائل من حديد صب او حديد او صلب	73211210
	Egypt	435,982,280	298,618	156,643	5,060	جمهورية مصر العربية	NO.		
	China	57,929,880	39,678	16,533	198	الصين	NO.		
	<b>Total</b>	<b>511,432,160</b>	<b>350,296</b>	<b>178,176</b>	<b>5,318</b>	<b>المجموع</b>			
Cooking equipment and dishes heaters operate solid fuel	China	11,972,000	8,200	1,640	234	الصين	NO.	أجهزة طبخ ومسختات اطباق تعمل بوقود صلب	73211300
	<b>Total</b>	<b>11,972,000</b>	<b>8,200</b>	<b>1,640</b>	<b>234</b>	<b>المجموع</b>			
Other devices Akhartaml Balgazaw Balghazoocod another of iron or steel	Iran	6,993,400	4,790	4,300	48	ايران	NO.	غير هامن اجهزة اخرتعمل بالغاز او بالغاز ووقود اخر من حديد صب او حديد او صلب	73218190

الاستيرادات السلعية (غير النفطية) حسب السلعة وبلد المنشأ لسنة 2021  
Imports (non-oil) by commodity and origin country for the year 2021

Con. Table (10) - Follow

تابع جدول (10) - يتبع

Commodity	Country	القيمة بالدينار	القيمة بالدولار	الوزن (كغم)	الكمية	بلد المنشأ	الوحدة القياسية	وصف السلعة	HS
		Value(I.D)	Value(\$)	Weight(K.G)	Quantity		Unit		
	<b>Total</b>	<b>6,993,400</b>	<b>4,790</b>	<b>4,300</b>	<b>48</b>	<b>المجموع</b>			
Heaters powered means of Hdidsb or iron or steel	European Union	190,674,580	130,573	59,120	11,464	الاتحاد الاوربي	NO.	دفايات تعمل بوقود سائل من حديدصب او حديد او صلب	73218210
	China	2,045,604,540	1,401,099	178,373	44,891	الصين	NO.		
	Indonesia	7,884,000	5,400	295	98	اندونيسيا	NO.		
	Thailand	10,950,000	7,500	7,500	1,074	تايلند	NO.		
	Kazakhstan	314,130,180	215,133	12,050	3,578	كازخستان	NO.		
	<b>Total</b>	<b>2,569,243,300</b>	<b>1,759,705</b>	<b>257,338</b>	<b>61,105</b>	<b>المجموع</b>			
Parts suitable for Heaters from Hdidsb or iron or steel	Iran	19,053,000	13,050	8,700	1,200	ايران	NO.	اجزاء معدة للدفايات من حديدصب او حديد او صلب	73219030
	<b>Total</b>	<b>19,053,000</b>	<b>13,050</b>	<b>8,700</b>	<b>1,200</b>	<b>المجموع</b>			
Other stoves and space heaters, ovens, cook (including those equipped with boilers of additional use of episodically in the central heating), BBQ (Brbakao) and Kuanyin heaters and gas heaters dishes, appliances, non-electric similar, and parts thereof, of	Kuwait	83,745,600	57,360	28,680	2,495	الكويت	NO.	غير هامن مواقد ومدافئ وأفران طبخ (بما في ذلك تلك المجهزة بمراجل إضافية للاستعمال بصورة عرضية في التدفئة المركزية)، شوايات (بربكيو) وكوانين وسخانات غاز ومسخنات أطباق وأجهزة منزلية غير كهربائية مماثلة، وأجزاءها، من حديد صب أو حديد أو صلب.	73219090
	Egypt	67,084,080	45,948	9,190	459	جمهورية مصر العربية	NO.		
	Italy	23,725,000	16,250	8,125	707	ايطاليا	NO.		
	European Union	130,469,380	89,184	28,418	7,324	الاتحاد الاوربي	NO.		
	China	752,199,740	515,089	52,894	28,656	الصين	NO.		



الاستيرادات السلعية (غير النفطية) حسب السلعة وبلد المنشأ لسنة 2021  
Imports (non-oil) by commodity and origin country for the year 2021

Con. Table (10) - Follow

تابع جدول (10) - يتبع

Commodity	Country	القيمة بالدينار	القيمة بالدولار	الوزن (كغم)	الكمية	بلد المنشأ	الوحدة القياسية	وصف السلعة	HS
		Value(I.D)	Value(\$)	Weight(K.G)	Quantity		Unit		
	Iran	78,581,580	53,823	53,738	1,135	ايران	NO.		
	India	109,662,000	74,600	35,000	3,000	الهند	NO.		
	United States of America	9,855,000	6,750	3,375	293	الولايات المتحدة الامريكية	NO.		
	<b>Total</b>	<b>1,255,322,380</b>	<b>859,004</b>	<b>219,420</b>	<b>44,069</b>	<b>المجموع</b>			
Thermal radiators and parts thereof for central heating other than electric heating of cast iron	Germany	144,458,240	98,944	740	1,550	المانيا	NO.	أجهزة إشعاع حراري واجزاؤها للتدفئة المركزية بغير التسخين الكهربائي من حديد صب	73221100
	<b>Total</b>	<b>144,458,240</b>	<b>98,944</b>	<b>740</b>	<b>1,550</b>	<b>المجموع</b>			
Tableware and kitchen utensils and other household appliances and Ajzahamn stainless steel	European Union	36,682,500	25,125	9,000		الاتحاد الاوربي	Kilo	ادوات مائدة وادوات مطبخ وغيرها من الادوات المنزلية واجزاءها من صلب مقاوم للصدأ	73239300
	China	42,182,320	28,892	32,362		الصين	Kilo		
	Kazakhstan	28,470,000	19,500	6,000		كازخستان	Kilo		
	<b>Total</b>	<b>107,334,820</b>	<b>73,517</b>	<b>47,362</b>	<b>0</b>	<b>المجموع</b>			
Tableware and kitchen utensils and other household appliances and Ajzahamn iron (Adahdidabb) steel, enamelled	Kazakhstan	5,774,300	3,955	1,500		كازخستان	Kilo	ادوات مائدة وادوات مطبخ وغيرها من الادوات المنزلية واجزاءها من حديد(عداحديدالصب) صلب، مطلي بالمينا	73239400
	<b>Total</b>	<b>5,774,300</b>	<b>3,955</b>	<b>1,500</b>	<b>0</b>	<b>المجموع</b>			

الاستيرادات السلعية (غير النفطية) حسب السلعة وبلد المنشأ لسنة 2021  
Imports (non-oil) by commodity and origin country for the year 2021

Con. Table (10) - Follow

تابع جدول (10) - يتبع

Commodity	Country	القيمة بالدينار	القيمة بالدولار	الوزن (كغم)	الكمية	بلد المنشأ	الوحدة القياسية	وصف السلعة	HS
		Value(I.D)	Value(\$)	Weight(K.G)	Quantity		Unit		
Other tools of the table, kitchen or household articles and parts thereof, of iron or steel; iron or steel wool; sponges and Osadat and Oagafzh, and the like, scouring or polishing or for similar purposes, of iron or steel.	China	82,783,460	56,701	113,402		الصين	Kilo	غيرها من أدوات مائدة وأدوات مطبخية أو منزلية، وأجزاءها، من حديد صب أو حديد أو صلب؛ صوف حديد أو صلب؛ إسفنجات ووسيدات وأقفز، وما يماثلها، للجلي أو التلميع أو لاستعمالات مماثلة، من حديد أو صلب.	73239900
	<b>Total</b>	<b>82,783,460</b>	<b>56,701</b>	<b>113,402</b>	<b>0</b>	<b>المجموع</b>			
Sinks and wash basins, of stainless steel	China	84,682,278	58,002	48,967	1,594	الصين	NO.	مغاسل وأحواض غسيل من صلب مقاوم للصدأ	73241000
	Iran	117,667,240	80,594	356,035	6,638	ايران	NO.		
	<b>Total</b>	<b>202,349,518</b>	<b>138,596</b>	<b>405,002</b>	<b>8,232</b>	<b>المجموع</b>			
Other sanitary ware and parts thereof, of iron or steel, including parts	European Union	36,251,800	24,830	49,660		الاتحاد الاوربي	Kilo	غيرها من أدوات صحية وأجزاءها، من حديد صب أو حديد أو صلب بما فيها الاجزاء	73249000
	China	247,960,560	169,836	654,832		الصين	Kilo		
	<b>Total</b>	<b>284,212,360</b>	<b>194,666</b>	<b>704,492</b>	<b>0</b>	<b>المجموع</b>			
Covers control openings and coverings gutters and similar items to the streams of iron is malleable	Jordan	31,772,520	21,762	42,778		المملكة الاردنية الهاشمية	Kilo	أغطية لفتحات مراقبة وأغطية البالوعات والأصناف المماثلة للمجاري من حديد صب غير قابل للطرق	73251010
	United Arab Emirates	67,583,400	46,290	46,290		الامارات العربية المتحدة	Kilo		
	European Union	39,929,540	27,349	32,000		الاتحاد الاوربي	Kilo		

الاستيرادات السلعية (غير النفطية) حسب السلعة وبلد المنشأ لسنة 2021  
Imports (non-oil) by commodity and origin country for the year 2021

Con. Table (10) - Follow

تابع جدول (10) - يتبع

Commodity	Country	القيمة بالدينار	القيمة بالدولار	الوزن (كغم)	الكمية	بلد المنشأ	الوحدة القياسية	وصف السلعة	HS
		Value(I.D)	Value(\$)	Weight(K.G)	Quantity		Unit		
	China	575,253,140	394,009	580,397		الصين	Kilo		
	Turkey	419,872,275	287,584	337,556		تركيا	Kilo		
	Kazakhstan	111,441,800	76,330	13,000		كازخستان	Kilo		
	<b>Total</b>	<b>1,245,852,675</b>	<b>853,324</b>	<b>1,052,021</b>	<b>0</b>	<b>المجموع</b>			
Plates and outlet plugs fire extinguishers and fire alarm poles of iron is malleable	South Korea	37,230,000	25,500	2,374		كوريا الجنوبية	Kilo	لوحات و سدادات ماخذ اطفاء الحريق واعمدة الانذار من الحريق من حديد صب غير قابل للطرق	73251020
	<b>Total</b>	<b>37,230,000</b>	<b>25,500</b>	<b>2,374</b>	<b>0</b>	<b>المجموع</b>			
Houses rabbits, chicken coops, beehives, and Maalv animals and irrigation canals and tillage yokes of iron is malleable	European Union	41,792,500	28,625	40,400	2,295	الاتحاد الاوربي	NO.	بيوت الارانب واقفاص الدجاج وخلايا النحل ومعالف الحيوانات والمساقى وانبار الحراثة من حديد صب غير قابل للطرق	73251040
	China	41,931,200	28,720	12,000	240	الصين	NO.		
	Iran	11,169,000	7,650	20,700	190	ايران	NO.		
	<b>Total</b>	<b>94,892,700</b>	<b>64,995</b>	<b>73,100</b>	<b>2,725</b>	<b>المجموع</b>			
Balls and similar articles for grinding bodies and grinding of steel Haddidao	China	35,854,680	24,558	52,000		الصين	Kilo	كرات وأصناف مماثلة لأجهزة الطحن والجرش من حديد او صلب	73259100
	South Korea	336,302,240	230,344	25,015		كوريا الجنوبية	Kilo		
	<b>Total</b>	<b>372,156,920</b>	<b>254,902</b>	<b>77,015</b>	<b>0</b>	<b>المجموع</b>			
Observation holes and lids sewers and similar items to the streams of Haddidaouselb	China	14,045,200	9,620	15,000		الصين	Kilo	فتحات المراقبة واغطية البالوعات والأصناف المماثلة للمجاري من حديد او صلب	73259910
	<b>Total</b>	<b>14,045,200</b>	<b>9,620</b>	<b>15,000</b>	<b>0</b>	<b>المجموع</b>			

الاستيرادات السلعية (غير النفطية) حسب السلعة وبلد المنشأ لسنة 2021  
Imports (non-oil) by commodity and origin country for the year 2021

Con. Table (10) - Follow

تابع جدول (10) - يتبع

Commodity	Country	القيمة بالدينار	القيمة بالدولار	الوزن (كغم)	الكمية	بلد المنشأ	الوحدة القياسية	وصف السلعة	HS
		Value(I.D)	Value(\$)	Weight(K.G)	Quantity		Unit		
Akharmn manufactures iron or steel balls and similar articles, of the organs of milling and grinding	China	203,744,460	139,551	10,500		الصين	Kilo	مصنوعات اخرمن حديد او صلب من كرات وأصناف مماثلة، لأجهزة الطحن والجرش	73261100
	<b>Total</b>	<b>203,744,460</b>	<b>139,551</b>	<b>10,500</b>	<b>0</b>	<b>المجموع</b>			
Traps and rat traps are made of iron or steel wire	European Union	58,400,000	40,000	1,455	3,636	الاتحاد الاوربي	NO.	فخاخ ومصائد الفئران مصنوعة من اسلاك حديد او صلب	73262010
	China	127,604,000	87,400	29,766	27,792	الصين	NO.		
	India	9,280,110	6,313	4,000	7,000	الهند	NO.		
	<b>Total</b>	<b>195,284,110</b>	<b>133,713</b>	<b>35,221</b>	<b>38,428</b>	<b>المجموع</b>			
Other manufactures wire of iron or steel	China	28,645,200	19,620	39,240		الصين	Kilo	غير هامن مصنوعات أسلاك من حديد أو صلب	73262090
	<b>Total</b>	<b>28,645,200</b>	<b>19,620</b>	<b>39,240</b>	<b>0</b>	<b>المجموع</b>			
Ventilation slots is machine made of iron or steel	Iran	146,763,330	99,839	1,996,780		ايران	Kilo	فتحات التهوية غير الالية مصنوعة من حديد او صلب	73269030
	<b>Total</b>	<b>146,763,330</b>	<b>99,839</b>	<b>1,996,780</b>	<b>0</b>	<b>المجموع</b>			
Supplies electrical lines (l streams such as wire and cable and cushions and clamps and pregnant women) and fixtures and install the suspension insulators chains of iron or steel	Syria	222,146,300	152,155	85,000		الجمهورية العربية السورية	Kilo	لوازم الخطوط الكهربائية(مثل مجاري الاسلاك والكابلات والمساند والمشابك والحوامل)وتركيبات تعليق وتثبيت سلاسل العازلات من حديد او صلب	73269060
	Jordan	1,874,266,950	1,283,595	1,763,000		المملكة الاردنية الهاشمية	Kilo		
	Kuwait	29,930,000	20,500	50,000		الكويت	Kilo		
	Lebanon	40,120,800	27,480	20,000		لبنان	Kilo		

الاستيرادات السلعية (غير النفطية) حسب السلعة وبلد المنشأ لسنة 2021  
Imports (non-oil) by commodity and origin country for the year 2021

Con. Table (10) - Follow

تابع جدول (10) - يتبع

Commodity	Country	القيمة بالدينار	القيمة بالدولار	الوزن (كغم)	الكمية	بلد المنشأ	الوحدة القياسية	وصف السلعة	HS
		Value(I.D)	Value(\$)	Weight(K.G)	Quantity		Unit		
	Saudi Arabia	1,820,575,008	1,246,648	952,980		المملكة العربية السعودية	Kilo		
	United Arab Emirates	570,661,440	390,864	290,000		الامارات العربية المتحدة	Kilo		
	Egypt	16,060,000	11,000	20,000		جمهورية مصر العربية	Kilo		
	United Kingdom	29,153,280	19,968	35,000		المملكة المتحدة	Kilo		
	France	5,834,160	3,996	10,000		فرنسا	Kilo		
	Italy	2,566,198,200	1,757,670	625,000		ايطاليا	Kilo		
	Germany	1,789,149,780	1,224,347	570,000		المانيا	Kilo		
	Netherlands	67,431,560	46,186	35,000		هولندا	Kilo		
	Ireland	18,250,000	12,500	20,000		ايرلندا	Kilo		
	European Union	1,170,044,000	801,400	388,636		الاتحاد الاوربي	Kilo		
	Russian Federation	20,440,000	14,000	20,000		روسيا الاتحادية	Kilo		
	China	22,148,550,010	15,168,383	6,806,600		الصين	Kilo		
	South Korea	783,638,940	536,739	526,880		كوريا الجنوبية	Kilo		
	Sri Lanka	42,989,700	29,445	40,000		سرى لانكا	Kilo		
	Turkey	127,490,120	87,322	41,000		تركيا	Kilo		
	Iran	34,275,471,673	23,452,796	13,156,595		ايران	Kilo		
	India	3,317,543,736	2,264,311	1,197,000		الهند	Kilo		
	Indonesia	57,451,000	39,350	40,000		اندونيسيا	Kilo		
	Malaysia	124,100,000	85,000	80,000		ماليزيا	Kilo		
	Thailand	5,911,540	4,049	20,000		تايلند	Kilo		
	United States of America	305,760,500	209,425	60,000		الولايات المتحدة الامريكية	Kilo		
	Canada	21,724,800	14,880	35,000		كندا	Kilo		
	Mexico	3,648,540	2,499	10,000		المكسيك	Kilo		
	<b>Total</b>	<b>71,454,542,037</b>	<b>48,906,508</b>	<b>26,897,691</b>	<b>0</b>	<b>المجموع</b>			

الاستيرادات السلعية (غير النفطية) حسب السلعة وبلد المنشأ لسنة 2021  
Imports (non-oil) by commodity and origin country for the year 2021

Con. Table (10) - Follow

تابع جدول (10) - يتبع

Commodity	Country	القيمة بالدينار	القيمة بالدولار	الوزن (كغم)	الكمية	بلد المنشأ	الوحدة القياسية	وصف السلعة	HS
		Value(I.D)	Value(\$)	Weight(K.G)	Quantity		Unit		
Columns, fencing of iron or steel	Iran	22,229,960	15,226	20,301		ايران	Kilo	اعمدة السياجات من حديد او صلب	73269070
	<b>Total</b>	<b>22,229,960</b>	<b>15,226</b>	<b>20,301</b>	<b>0</b>	<b>المجموع</b>			
Portable ladders and degrees of iron Oouselb	China	231,796,900	158,765	78,658		الصين	Kilo	سلام ودرجات نقالة من حديد أو صلب	73269094
	<b>Total</b>	<b>231,796,900</b>	<b>158,765</b>	<b>78,658</b>	<b>0</b>	<b>المجموع</b>			
Funds a number of iron or steel	China	4,956,700	3,395	2,300		الصين	Kilo	صناديق عدد من حديد او صلب	73269095
	<b>Total</b>	<b>4,956,700</b>	<b>3,395</b>	<b>2,300</b>	<b>0</b>	<b>المجموع</b>			
Boxes of ornaments, antiques and cosmetic powders and pastes and the like, of iron or steel	China	147,460	101	201		الصين	Kilo	علب للحلى والتحف ولمساحيق ومعاجين التجميل، وما يماثلها من حديد او صلب	73269096
	<b>Total</b>	<b>147,460</b>	<b>101</b>	<b>201</b>	<b>0</b>	<b>المجموع</b>			
Electricity poles (lighting) of iron Aouselb	Jordan	109,543,800	75,030	108,360		المملكة الاردنية الهاشمية	Kilo	اعمدة الكهرباء(الانارة)من حديد او صلب	73269097
	Saudi Arabia	5,216,580	3,573	3,000		المملكة العربية السعودية	Kilo		
	European Union	2,570,154,800	1,760,380	100,645		الاتحاد الاوربي	Kilo		
	Slovak	1,830,447,260	1,253,731	38,654		سلوفاكية	Kilo		
	China	2,545,724,358	1,743,647	641,448		الصين	Kilo		
	Iran	1,208,028,760	827,306	1,266,594		ايران	Kilo		
	Malaysia	1,817,700	1,245	532		ماليزيا	Kilo		
	Kazakhstan	18,980,000	13,000	12,000		كازخستان	Kilo		
	<b>Total</b>	<b>8,289,913,258</b>	<b>5,677,912</b>	<b>2,171,233</b>	<b>0</b>	<b>المجموع</b>			

الاستيرادات السلعية (غير النفطية) حسب السلعة وبلد المنشأ لسنة 2021  
Imports (non-oil) by commodity and origin country for the year 2021

Con. Table (10) - Follow

تابع جدول (10) - يتبع

Commodity	Country	القيمة بالدينار	القيمة بالدولار	الوزن (كغم)	الكمية	بلد المنشأ	الوحدة القياسية	وصف السلعة	HS
		Value(I.D)	Value(\$)	Weight(K.G)	Quantity		Unit		
Other houses rabbits, chicken coops, beehives, and Maalv animals and irrigation canals and tillage yokes of steel Haddidao	European Union	5,110,000	3,500	5,000		الاتحاد الاوربي	Kilo	غيرها من بيوت الارانب واقفاص الدجاج وخلايا النحل ومعالف الحيوانات والمساقى وانيار الحراثة من حديد او صلب	73269098
	<b>Total</b>	<b>5,110,000</b>	<b>3,500</b>	<b>5,000</b>	<b>0</b>	<b>المجموع</b>			
Other articles of iron or steel	Syria	23,360,000	16,000	32,000		الجمهورية العربية السورية	Kilo	غيرها من مصنوعات اخر من حديد او صلب	73269099
	Jordan	2,091,261,112	1,432,117	2,820,280		المملكة الاردنية الهاشمية	Kilo		
	Kuwait	10,950,000	7,500	18,750		الكويت	Kilo		
	Saudi Arabia	30,397,200	20,820	41,640		المملكة العربية السعودية	Kilo		
	United Arab Emirates	835,807,660	572,471	3,592,588		الامارات العربية المتحدة	Kilo		
	Egypt	1,934,500	1,325	2,650		جمهورية مصر العربية	Kilo		
	United Kingdom	26,976,420	18,477	35,095		المملكة المتحدة	Kilo		
	Italy	2,970,824,060	2,034,811	5,096,825		ايطاليا	Kilo		
	Greece	21,177,300	14,505	3,500		اليونان	Kilo		
	European Union	91,613,540	62,749	175,834		الاتحاد الاوربي	Kilo		
	Ukraine	90,940,480	62,288	248,880		اوكرانيا	Kilo		
	China	29,075,851,946	19,914,517	91,990,929		الصين	Kilo		
	South Korea	254,932,060	174,611	680,219		كوريا الجنوبية	Kilo		
	Turkey	2,630,420,680	1,801,658	620,252		تركيا	Kilo		
	Iran	15,571,023,240	10,645,805	24,827,468		ايران	Kilo		
	India	1,631,319,320	1,117,342	418,048		الهند	Kilo		
Japan	11,297,480	7,738	19,345		اليابان	Kilo			
Kazakhstan	1,237,629,440	846,951	131,440		كازخستان	Kilo			

الاستيرادات السلعية (غير النفطية) حسب السلعة وبلد المنشأ لسنة 2021  
Imports (non-oil) by commodity and origin country for the year 2021

Con. Table (10) - Follow

تابع جدول (10) - يتبع

Commodity	Country	القيمة بالدينار	القيمة بالدولار	الوزن (كغم)	الكمية	بلد المنشأ	الوحدة القياسية	وصف السلعة	HS
		Value(I.D)	Value(\$)	Weight(K.G)	Quantity		Unit		
	United States of America	23,602,360	16,166	7,670		الولايات المتحدة الأمريكية	Kilo		
	Canada	55,171,940	37,789	75,578		كندا	Kilo		
	<b>Total</b>	<b>56,686,490,738</b>	<b>38,805,640</b>	<b>130,838,991</b>	<b>0</b>	<b>المجموع</b>			
	<b>Total chapter</b>	<b>1,142,216,610,719</b>	<b>780,835,470</b>	<b>563,546,448</b>	<b>1,148,174</b>	<b>مجموع الفصل</b>			
Copper and articles thereof.								نحاس ومصنوعاته	74
Half copper ore (Matt) copper	Japan	3,474,800,000	2,380,000	34,000		اليابان	Kilo	نحاس نصف خام (مات) نحاس	74011000
	<b>Total</b>	<b>3,474,800,000</b>	<b>2,380,000</b>	<b>34,000</b>	<b>0</b>	<b>المجموع</b>			
Negative electrodes (cathodes) and parts thereof deducted from the pure copper	China	749,066,476	513,059	4,170,198		الصين	Kilo	أقطاب سالبة (كاثودات) وأجزاؤها المقتطعة من نحاس نقي	74031100
	<b>Total</b>	<b>749,066,476</b>	<b>513,059</b>	<b>4,170,198</b>	<b>0</b>	<b>المجموع</b>			
Master alloys of copper.	Japan	3,934,700,000	2,695,000	38,500		اليابان	Kilo	خلانط رئيسية من نحاس	74050000
	<b>Total</b>	<b>3,934,700,000</b>	<b>2,695,000</b>	<b>38,500</b>	<b>0</b>	<b>المجموع</b>			
Of pure copper wire does not exceed the size of the largest cross section 6 mm	China	7,300,000	5,000	3,000		الصين	Kilo	اسلاك من نحاس نقي لا يتجاوز أكبر مقاس لمقطعها العرضي 6 مم	74081100
	Iran	205,800,000	140,000	75,000		ايران	Kilo		
	<b>Total</b>	<b>213,100,000</b>	<b>145,000</b>	<b>78,000</b>	<b>0</b>	<b>المجموع</b>			
Other wire of pure copper	European Union	84,260,980	57,713	46,170		الاتحاد الأوربي	Kilo	غير هامان اسلاك من نحاس نقي	74081900
	<b>Total</b>	<b>84,260,980</b>	<b>57,713</b>	<b>46,170</b>	<b>0</b>	<b>المجموع</b>			
Wire of copper base alloys with zinc (brass)	Saudi Arabia	533,192,000	365,200	166,000		المملكة العربية السعودية	Kilo	اسلاك من خلانط أساسها النحاس مع الزنك (نحاس أصفر)	74082100



الاستيرادات السلعية (غير النفطية) حسب السلعة وبلد المنشأ لسنة 2021  
Imports (non-oil) by commodity and origin country for the year 2021

Con. Table (10) - Follow

تابع جدول (10) - يتبع

Commodity	Country	القيمة بالدينار	القيمة بالدولار	الوزن (كغم)	الكمية	بلد المنشأ	الوحدة القياسية	وصف السلعة	HS
		Value(I.D)	Value(\$)	Weight(K.G)	Quantity		Unit		
	<b>Total</b>	<b>533,192,000</b>	<b>365,200</b>	<b>166,000</b>	<b>0</b>	<b>المجموع</b>			
Other alloys of copper wire	South Korea	8,761,460	6,001	3,000		كوريا الجنوبية	Kilo	غير هامن اسلاك من خلانط نحاسية	74082900
	<b>Total</b>	<b>8,761,460</b>	<b>6,001</b>	<b>3,000</b>	<b>0</b>	<b>المجموع</b>			
Rolls of pure copper	China	145,500,690	99,287	198,574		الصين	Kilo	لفات من نحاس نقي	74091100
	Iran	5,879,751,130	4,000,124	9,211,518		ايران	Kilo		
	<b>Total</b>	<b>6,025,251,820</b>	<b>4,099,411</b>	<b>9,410,092</b>	<b>0</b>	<b>المجموع</b>			
Rolls of copper base alloys with zinc (brass)	Iran	1,054,433,940	717,302	71,020		ايران	Kilo	لفات من خلانط اساسها النحاس مع الزنك (نحاس أصفر)	74092100
	<b>Total</b>	<b>1,054,433,940</b>	<b>717,302</b>	<b>71,020</b>	<b>0</b>	<b>المجموع</b>			
Plates, sheets and strips of other alloys of copper	Jordan	26,718,000	18,300	30,000		المملكة الاردنية الهاشمية	Kilo	الواح وصفائح واشرطة من خلانط أخرى من النحاس	74099000
	Kuwait	5,402,000	3,700	20,000		الكويت	Kilo		
	Lebanon	14,132,800	9,680	30,000		لبنان	Kilo		
	Saudi Arabia	155,825,800	106,730	90,000		المملكة العربية السعودية	Kilo		
	United Arab Emirates	38,471,000	26,350	10,000		الامارات العربية المتحدة	Kilo		
	Germany	14,527,000	9,950	10,000		المانيا	Kilo		
	European Union	7,260,580	4,973	20,000		الاتحاد الاوربي	Kilo		
	China	2,220,414,720	1,520,832	790,000		الصين	Kilo		
	Iran	258,817,120	177,272	230,000		ايران	Kilo		
	India	313,862,040	214,974	60,000		الهند	Kilo		
	United States of America	59,227,820	40,567	10,000		الولايات المتحدة الامريكية	Kilo		
	<b>Total</b>	<b>3,114,658,880</b>	<b>2,133,328</b>	<b>1,300,000</b>	<b>0</b>	<b>المجموع</b>			
Pipes and tubes of pure copper	China	54,674,080	37,448	140,392		الصين	Kilo	مواسير وانايب من نحاس نقي	74111000

الاستيرادات السلعية (غير النفطية) حسب السلعة وبلد المنشأ لسنة 2021  
Imports (non-oil) by commodity and origin country for the year 2021

Con. Table (10) - Follow

تابع جدول (10) - يتبع

Commodity	Country	القيمة بالدينار	القيمة بالدولار	الوزن (كغم)	الكمية	بلد المنشأ	الوحدة القياسية	وصف السلعة	HS
		Value(I.D)	Value(\$)	Weight(K.G)	Quantity		Unit		
	<b>Total</b>	<b>54,674,080</b>	<b>37,448</b>	<b>140,392</b>	<b>0</b>	<b>المجموع</b>			
Of the tube or pipe fittings, of pure copper (such as joints, elbows, sleeves)	United Kingdom	12,296,894	8,423	98		المملكة المتحدة	Kilo	لوازم مواسير أو أنابيب من نحاس نقي (مثل الوصلات والأكواع والأكام)	74121000
	France	589,203,440	403,564	146,107		فرنسا	Kilo		
	European Union	7,167,140	4,909	8,872		الاتحاد الاوربي	Kilo		
	China	859,436,300	588,655	213,085		الصين	Kilo		
	Turkey	138,924,840	95,154	5,000		تركيا	Kilo		
	Iran	171,990	117	780		ايران	Kilo		
	Pakistan	124,100,000	85,000	5,000		باكستان	Kilo		
	United States of America	58,166,400	39,840	40,000		الولايات المتحدة الامريكية	Kilo		
	Brazil	26,353,000	18,050	1,850		البرازيل	Kilo		
		<b>Total</b>	<b>1,815,820,004</b>	<b>1,243,712</b>	<b>420,792</b>	<b>0</b>	<b>المجموع</b>		
Of the tube or pipe fittings, of copper alloys (such as links, elbows, sleeves)	China	40,617,200	27,820	77,000		الصين	Kilo	لوازم مواسير أو أنابيب من خلنط نحاس (مثل الوصلات والأكواع والأكام)	74122000
	<b>Total</b>	<b>40,617,200</b>	<b>27,820</b>	<b>77,000</b>	<b>0</b>	<b>المجموع</b>			
Screws; Nuts and bolts of copper	China	309,572,270	211,959	50,500		الصين	Kilo	براغي؛ صواميل وعزقات من نحاس	74153300
	Iran	208,137,600	142,560	285,980		ايران	Kilo		
	Kazakhstan	175,870,140	120,459	45,500		كازخستان	Kilo		
	<b>Total</b>	<b>693,580,010</b>	<b>474,978</b>	<b>381,980</b>	<b>0</b>	<b>المجموع</b>			

الاستيرادات السلعية (غير النفطية) حسب السلعة وبلد المنشأ لسنة 2021  
Imports (non-oil) by commodity and origin country for the year 2021

Con. Table (10) - Follow

تابع جدول (10) - يتبع

Commodity	Country	القيمة بالدينار	القيمة بالدولار	الوزن (كغم)	الكمية	بلد المنشأ	الوحدة القياسية	وصف السلعة	HS
		Value(I.D)	Value(\$)	Weight(K.G)	Quantity		Unit		
Reservoirs tanks vats and other similar containers for any material except compressed gases Awalmcilh, a capacity exceeding 300 l, without a mechanism or thermal equipment, and that was lined or heat-insulated from the copper	Italy	45,607,480	31,238	62,476		ايطاليا	Kilo	خزانات صهاريج خوابي وغيرها من اوعية مماثله لجميع المواد باستثناء الغازات المضغوطة اوالمسيلة ,تتجاوز سعتها 300ل بدون تجهيزات الية او حرارية وان كانت مبطنة او عازلة للحرارة من نحاس	74199120
	China	1,889,824,000	1,294,400	195,790		الصين	Kilo		
	<b>Total</b>	<b>1,935,431,480</b>	<b>1,325,638</b>	<b>258,266</b>	<b>0</b>	<b>المجموع</b>			
Metal curtains (Vnnisyan) of copper	European Union	9,745,500	6,675	2,000		الاتحاد الاوربي	Kilo	ستائر معدنية (فنيسيان)من نحاس	74199970
	China	23,725,000	16,250	8,000		الصين	Kilo		
	<b>Total</b>	<b>33,470,500</b>	<b>22,925</b>	<b>10,000</b>	<b>0</b>	<b>المجموع</b>			
<b>Total chapter</b>		<b>23,765,818,830</b>	<b>16,244,535</b>	<b>16,605,410</b>	<b>0</b>	<b>مجموع الفصل</b>			
Nickel and articles thereof.								نيكل ومصنوعاته	75
Plates, sheets, strip and sheets, of nickel, not alloyed	China	1,871,720	1,282	1,500		الصين	Kilo	صفائح والنواح واشرطة وأوراق، من نيكل غير مخلوط	75061000
	<b>Total</b>	<b>1,871,720</b>	<b>1,282</b>	<b>1,500</b>	<b>0</b>	<b>المجموع</b>			
Tanks, vats and other containers in any capacity was not fitted with a mechanism or heat of nickel	Turkey	842,980,640	577,384	42,542		تركيا	Kilo	خزانات وخوابي واوعية اخر باي سعة كانت غير مزودة باجهزة الية او حرارية من نيكل	75089020
	Iran	24,813,600	16,880	10,880		ايران	Kilo		

الاستيرادات السلعية (غير النفطية) حسب السلعة وبلد المنشأ لسنة 2021  
Imports (non-oil) by commodity and origin country for the year 2021

Con. Table (10) - Follow

تابع جدول (10) - يتبع

Commodity	Country	القيمة بالدينار	القيمة بالدولار	الوزن (كغم)	الكمية	بلد المنشأ	الوحدة القياسية	وصف السلعة	HS
		Value(I.D)	Value(\$)	Weight(K.G)	Quantity		Unit		
	India	148,268,431	101,554	28,063		الهند	Kilo		
	<b>Total</b>	<b>1,016,062,671</b>	<b>695,818</b>	<b>81,485</b>	<b>0</b>	<b>المجموع</b>			
Bolts, screws and bolts Tngedosoamil Nickel	United Arab Emirates	193,198,880	132,328	15,738		الامارات العربية المتحدة	Kilo	مسامير ومسامير تنجيدوصواميل وبراعي من نيكل	75089030
	Sweden	2,718,520	1,862	13,000		السويد	Kilo		
	European Union	12,811,500	8,775	17,550		الاتحاد الاوربي	Kilo		
	China	189,768,990	129,979	45,801		الصين	Kilo		
	Kazakhstan	316,668,760	216,773	57,500		كازخستان	Kilo		
	<b>Total</b>	<b>715,166,650</b>	<b>489,717</b>	<b>149,589</b>	<b>0</b>	<b>المجموع</b>			
Household and kitchen Nickel	European Union	7,300,000	5,000	2,500		الاتحاد الاوربي	Kilo	ادوات منزلية ومطبخية من نيكل	75089050
	China	94,378,780	64,643	55,000		الصين	Kilo		
	Kazakhstan	4,927,500	3,375	1,500		كازخستان	Kilo		
	<b>Total</b>	<b>106,606,280</b>	<b>73,018</b>	<b>59,000</b>	<b>0</b>	<b>المجموع</b>			
	<b>Total chapter</b>	<b>1,839,707,321</b>	<b>1,259,835</b>	<b>291,574</b>	<b>0</b>	<b>مجموع الفصل</b>			
Aluminium and articles thereof.								المنيوم ومصنوعاته	76
Aluminum powders of lamellar structure is	China	44,238,000	30,300	40,000		الصين	Kilo	مساحيق المنيوم ذات بنية غير رقائقية	76031000
	Iran	24,177,600	16,560	66,240		ايران	Kilo		
	India	403,193,600	276,160	599,560		الهند	Kilo		
	<b>Total</b>	<b>471,609,200</b>	<b>323,020</b>	<b>705,800</b>	<b>0</b>	<b>المجموع</b>			
Powders lamellar structure; flakes of aluminum	Jordan	34,813,000	23,800	82,000		المملكة الاردنية الهاشمية	Kilo	مساحيق رقائقية البنية؛ رقائق من الالمنيوم	76032000
	Kuwait	24,148,400	16,540	16,540		الكويت	Kilo		
	Saudi Arabia	382,520,000	262,000	262,000		المملكة العربية السعودية	Kilo		

الاستيرادات السلعية (غير النفطية) حسب السلعة وبلد المنشأ لسنة 2021  
Imports (non-oil) by commodity and origin country for the year 2021

Con. Table (10) - Follow

تابع جدول (10) - يتبع

Commodity	Country	القيمة بالدينار	القيمة بالدولار	الوزن (كغم)	الكمية	بلد المنشأ	الوحدة القياسية	وصف السلعة	HS
		Value(I.D)	Value(\$)	Weight(K.G)	Quantity		Unit		
	Egypt	50,662,000	34,700	69,400		جمهورية مصر العربية	Kilo		
	European Union	47,671,920	32,652	64,853		الاتحاد الاوربي	Kilo		
	China	673,349,080	461,198	422,245		الصين	Kilo		
	Iran	372,894,220	255,407	561,582		ايران	Kilo		
	<b>Total</b>	<b>1,586,058,620</b>	<b>1,086,297</b>	<b>1,478,620</b>	<b>0</b>	<b>المجموع</b>			
Special forms of hollow aluminum alloys	Bahrain	432,100,140	295,959	295,959		البحرين	Kilo	أشكال خاصة مجوفة من خلانط المنيوم	76042100
	<b>Total</b>	<b>432,100,140</b>	<b>295,959</b>	<b>295,959</b>	<b>0</b>	<b>المجموع</b>			
Wire of aluminum, not alloyed than the largest cross-sectional size of 7 mm:	Jordan	137,999,200	94,520	54,230		المملكة الاردنية الهاشمية	Kilo	اسلاك من المنيوم غير مخلوط يتجاوز أكبر مقاس لمقطعها العرضي 7 مم	76051100
	Saudi Arabia	405,071,000	277,350	58,500		المملكة العربية السعودية	Kilo		
	Egypt	18,155,100	12,435	49,000		جمهورية مصر العربية	Kilo		
	European Union	76,280,620	52,247	18,500		الاتحاد الاوربي	Kilo		
	China	1,945,964,660	1,332,796	1,091,000		الصين	Kilo		
	Iran	1,439,079,250	984,660	1,227,200		ايران	Kilo		
	India	13,523,180	9,223	7,000		الهند	Kilo		
	Kazakhstan	167,391,000	114,500	34,000		كازخستان	Kilo		
	<b>Total</b>	<b>4,203,464,010</b>	<b>2,877,731</b>	<b>2,539,430</b>	<b>0</b>	<b>المجموع</b>			
Plates, sheets and strips of aluminum, not alloyed rectangular or square, thickness exceeding 0.2 mm.	China	23,773,180	16,283	10,000		الصين	Kilo	صفائح والواح واشرطة من ألومنيوم غير مخلوط مستطيلة او مربعة الشكل تزيد سماكتها عن 0.2 مم	76061100
	<b>Total</b>	<b>23,773,180</b>	<b>16,283</b>	<b>10,000</b>	<b>0</b>	<b>المجموع</b>			

الاستيرادات السلعية (غير النفطية) حسب السلعة وبلد المنشأ لسنة 2021  
Imports (non-oil) by commodity and origin country for the year 2021

Con. Table (10) - Follow

تابع جدول (10) - يتبع

Commodity	Country	القيمة بالدينار	القيمة بالدولار	الوزن (كغم)	الكمية	بلد المنشأ	الوحدة القياسية	وصف السلعة	HS
		Value(I.D)	Value(\$)	Weight(K.G)	Quantity		Unit		
Other paper prepared within the aluminum containers for retail sale does not exceed the thickness (excluding the thickness of the carrier) 0.2 mm	Jordan	15,665,800	10,730	11,000		المملكة الاردنية الهاشمية	Kilo	غيرها من ورق المنيوم مهياة ضمن عبوات للبيع بالتجزئة لا يتجاوز سمكها (باستثناء سمك الحامل) 0.2مم	76061990
	Kuwait	22,630,000	15,500	15,000		الكويت	Kilo		
	Saudi Arabia	290,175,000	198,750	220,000		المملكة العربية السعودية	Kilo		
	China	33,215,000	22,750	20,000		الصين	Kilo		
	South Korea	120,857,340	82,779	165,558		كوريا الجنوبية	Kilo		
	Iran	181,976,100	124,505	154,260		ايران	Kilo		
	<b>Total</b>	<b>664,519,240</b>	<b>455,014</b>	<b>585,818</b>	<b>0</b>	<b>المجموع</b>			
	Other plates, sheets and strips of aluminum mixture, increases the thickness of 0.2 mm.	Jordan	180,215,100	123,435	493,740		المملكة الاردنية الهاشمية		
Saudi Arabia		16,790,000	11,500	46,000		المملكة العربية السعودية	Kilo		
United Arab Emirates		37,960,000	26,000	104,000		الامارات العربية المتحدة	Kilo		
Italy		146,000,000	100,000	400,000		ايطاليا	Kilo		
Ukraine		333,551,600	228,460	913,840		اوكرانيا	Kilo		
China		65,669,611,560	44,979,186	179,713,416		الصين	Kilo		
Iran		52,596,500	36,025	133,910		ايران	Kilo		
<b>Total</b>		<b>66,436,724,760</b>	<b>45,504,606</b>	<b>181,804,906</b>	<b>0</b>	<b>المجموع</b>			

الاستيرادات السلعية (غير النفطية) حسب السلعة وبلد المنشأ لسنة 2021  
Imports (non-oil) by commodity and origin country for the year 2021

Con. Table (10) - Follow

تابع جدول (10) - يتبع

Commodity	Country	القيمة بالدينار	القيمة بالدولار	الوزن (كغم)	الكمية	بلد المنشأ	الوحدة القياسية	وصف السلعة	HS
		Value(I.D)	Value(\$)	Weight(K.G)	Quantity		Unit		
Rolls of aluminum grindstone, but is not occupied more than that is installed on the carrier prepared in containers for sale Baldzihleightjaoz thick (excluding the thickness of the carrier 0.2) mm	Saudi Arabia	1,684,402,000	1,153,700	1,155,200		المملكة العربية السعودية	Kilo	لفات المنيوم مجلخة ولكن غير مشغولة اكثر من ذلك غير مثبتة على حامل مهياة ضمن عبوات للبيع بالتجزئة لايتجاوز سمكها (باستثناء سمك الحامل) 0,2مم	76071110
	India	13,140,000	9,000	9,000		الهند	Kilo		
	<b>Total</b>	<b>1,697,542,000</b>	<b>1,162,700</b>	<b>1,164,200</b>	<b>0</b>	<b>المجموع</b>			
Other paper and aluminum grindstone busy but not more than that is installed on the carrier prepared in containers for retail sale to Aetjaozsmkea (except pregnant thickness) 0.2 mm	China	27,156,000	18,600	20,000		الصين	Kilo	غيرها من ورق المنيوم مجلخة ولكن غير مشغولة اكثر من ذلك غير مثبتة على حامل مهياة ضمن عبوات للبيع بالتجزئة لايتجاوز سمكها (باستثناء سمك الحامل) 0.2مم	76071190
	Iran	260,653,800	178,530	336,360		ايران	Kilo		
	<b>Total</b>	<b>287,809,800</b>	<b>197,130</b>	<b>356,360</b>	<b>0</b>	<b>المجموع</b>			
Aluminum rolls prepared in containers for retail sale grindstone, but is not occupied more than that to exceed the thickness (Basttnaeadsmk pregnant) 0.2 mm	Kuwait	15,067,200	10,320	10,320		الكويت	Kilo	لفات المنيوم مهياة ضمن عبوات للبيع بالتجزئة مجلخة ولكن غير مشغولة اكثر من ذلك لايتجاوز سمكها (باستثناء سمك الحامل) 0.2مم	76071910

الاستيرادات السلعية (غير النفطية) حسب السلعة وبلد المنشأ لسنة 2021  
Imports (non-oil) by commodity and origin country for the year 2021

Con. Table (10) - Follow

تابع جدول (10) - يتبع

Commodity	Country	القيمة بالدينار	القيمة بالدولار	الوزن (كغم)	الكمية	بلد المنشأ	الوحدة القياسية	وصف السلعة	HS
		Value(I.D)	Value(\$)	Weight(K.G)	Quantity		Unit		
	Saudi Arabia	3,360,555,000	2,301,750	2,305,500		المملكة العربية السعودية	Kilo		
	Egypt	10,585,000	7,250	15,041		جمهورية مصر العربية	Kilo		
	China	104,734,040	71,674	227,165		الصين	Kilo		
	Iran	783,474,250	534,569	7,180,017		ايران	Kilo		
	<b>Total</b>	<b>4,274,415,490</b>	<b>2,925,563</b>	<b>9,738,043</b>	<b>0</b>	<b>المجموع</b>			
Aluminum rolls ready for retail sale are installed on the holder does not exceed the thickness (excluding the thickness of the carrier) 0.2 mm	Jordan	1,460,000	1,000	4,000		المملكة الاردنية الهاشمية	Kilo	لفات المنيوم مهينة للبيع بالتجزئة مثبتة على حامل لا يتجاوز سمكها (باستثناء سمك الحامل) 0.2مم	76072010
	Saudi Arabia	1,337,725,000	916,250	542,000		المملكة العربية السعودية	Kilo		
	China	20,666,300	14,155	14,155		الصين	Kilo		
	Iran	24,717,800	16,930	33,000		ايران	Kilo		
	<b>Total</b>	<b>1,384,569,100</b>	<b>948,335</b>	<b>593,155</b>	<b>0</b>	<b>المجموع</b>			
Other aluminum paper ready for retail sale are installed on the holder does not exceed the thickness (excluding the thickness of the carrier) 0.2 mm	Jordan	6,570,000	4,500	7,500		المملكة الاردنية الهاشمية	Kilo	غيرها من ورق المنيوم مهينة للبيع بالتجزئة مثبتة على حامل لا يتجاوز سمكها (باستثناء سمك الحامل) 0.2مم	76072090
	China	11,899,000	8,150	13,583		الصين	Kilo		
	Iran	247,487,520	169,512	302,011		ايران	Kilo		
	<b>Total</b>	<b>265,956,520</b>	<b>182,162</b>	<b>323,094</b>	<b>0</b>	<b>المجموع</b>			



الاستيرادات السلعية (غير النفطية) حسب السلعة وبلد المنشأ لسنة 2021  
Imports (non-oil) by commodity and origin country for the year 2021

Con. Table (10) - Follow

تابع جدول (10) - يتبع

Commodity	Country	القيمة بالدينار	القيمة بالدولار	الوزن (كغم)	الكمية	بلد المنشأ	الوحدة القياسية	وصف السلعة	HS
		Value(I.D)	Value(\$)	Weight(K.G)	Quantity		Unit		
Of the tube or pipe fittings of aluminum (such as links and elbows and sleeves)	Bahrain	1,243,249,860	851,541	50,000		البحرين	Kilo	لوازم مواسير او انابيب من المنيوم (مثل وصلات واكواع واكام)	76090000
	China	584,119,720	400,082	415,082		الصين	Kilo		
	<b>Total</b>	<b>1,827,369,580</b>	<b>1,251,623</b>	<b>465,082</b>	<b>0</b>	<b>المجموع</b>			
Garage doors from Aluminium electric	China	1,715,450,360	1,174,966	3,500	592	الصين	NO.	ابواب كراجات من المنيوم تعمل بالكهرباء	76101010
	<b>Total</b>	<b>1,715,450,360</b>	<b>1,174,966</b>	<b>3,500</b>	<b>592</b>	<b>المجموع</b>			
Other doors and windows and their frames and thresholds for doors from Aluminium	Jordan	153,300,000	105,000	82,056	10,759	المملكة الاردنية الهاشمية	NO.	غير هامن ابواب ونوافذ واطرها وعتبات للابواب من المنيوم	76101090
	Spain	26,903,420	18,427	18,427	920	اسبانيا	NO.		
	European Union	8,760,000	6,000	3,000	600	الاتحاد الاوربي	NO.		
	China	144,350,200	98,870	48,158	7,188	الصين	NO.		
	South Korea	83,497,400	57,190	47,565	9,513	كوريا الجنوبية	NO.		
	Iran	17,228,000	11,800	12,420	136	ايران	NO.		
	<b>Total</b>	<b>434,039,020</b>	<b>297,287</b>	<b>211,626</b>	<b>29,116</b>	<b>المجموع</b>			
	Bridges and bridge sections of aluminum	China	207,417,820	142,067	79,990		الصين	Kilo	جسور ومقاطع جسور من المنيوم
Iran		52,443,200	35,920	35,920		ايران	Kilo		
<b>Total</b>		<b>259,861,020</b>	<b>177,987</b>	<b>115,910</b>	<b>0</b>	<b>المجموع</b>			
Breaks the walls of the hospital wards, restaurants, offices, toilets and similar alloy	Saudi Arabia	144,540,000	99,000	36,000		المملكة العربية السعودية	Kilo	فواصل جدران لعنابر المستشفيات والمطاعم والمكاتب ودورات المياه وما يماثلها من المنيوم	76109050
	European Union	6,615,000	4,500	9,000		الاتحاد الاوربي	Kilo		
	China	6,593,438,160	4,515,981	4,993,166		الصين	Kilo		

الاستيرادات السلعية (غير النفطية) حسب السلعة وبلد المنشأ لسنة 2021  
Imports (non-oil) by commodity and origin country for the year 2021

Con. Table (10) - Follow

تابع جدول (10) - يتبع

Commodity	Country	القيمة بالدينار	القيمة بالدولار	الوزن (كغم)	الكمية	بلد المنشأ	الوحدة القياسية	وصف السلعة	HS
		Value(I.D)	Value(\$)	Weight(K.G)	Quantity		Unit		
	South Korea	262,340,100	179,685	32,670		كوريا الجنوبية	Kilo		
	<b>Total</b>	<b>7,006,933,260</b>	<b>4,799,166</b>	<b>5,070,836</b>	<b>0</b>	<b>المجموع</b>			
Bishop tiles for decoration of Aluminium	China	219,890,600	150,610	153,350		الصين	Kilo	بلاط اسقف للديكور من المنيوم	76109060
	Iran	9,621,400	6,590	6,590		ايران	Kilo		
	<b>Total</b>	<b>229,512,000</b>	<b>157,200</b>	<b>159,940</b>	<b>0</b>	<b>المجموع</b>			
Corners and terminal to connect the tiles Aldecorvi bishop of Aluminium	Saudi Arabia	292,000	200	400		المملكة العربية السعودية	Kilo	زوايا ومرابط لربط بلاط الديكور في الاسقف من المنيوم	76109070
	Bahrain	219,000,000	150,000	149,158		البحرين	Kilo		
	China	683,116,480	467,888	714,903		الصين	Kilo		
	<b>Total</b>	<b>902,408,480</b>	<b>618,088</b>	<b>864,461</b>	<b>0</b>	<b>المجموع</b>			
Other facilities of the alloy (excluding prefabricated buildings of heading 94.06 and parts of structures, doors and windows and their frames and thresholds for doors and vocals (fender), beams and columns sheets, rods, angles, shapes, profiles and tubes	China	19,491,000	13,350	3,000		الصين	Kilo	غيرها من منشآت من المنيوم (عدا المبانى المسبقة الصنع الداخلة في البند 94.06 واجزاء منشآت والابواب والنوافذ واطرها وعتبات الابواب ومساند (درايزين) والدعامات والاعمدة الواح وقضبان وزوايا واشكال خاصة (بروفيلات) ومواسير وما يماثلها ومن المنيوم مهياة للاستعمال	76109090
	<b>Total</b>	<b>19,491,000</b>	<b>13,350</b>	<b>3,000</b>	<b>0</b>	<b>المجموع</b>			

الاستيرادات السلعية (غير النفطية) حسب السلعة وبلد المنشأ لسنة 2021  
Imports (non-oil) by commodity and origin country for the year 2021

Con. Table (10) - Follow

تابع جدول (10) - يتبع

Commodity	Country	القيمة بالدينار	القيمة بالدولار	الوزن (كغم)	الكمية	بلد المنشأ	الوحدة القياسية	وصف السلعة	HS
		Value(I.D)	Value(\$)	Weight(K.G)	Quantity		Unit		
Reservoirs, tanks, Khwab and similar containers, for any material (excluding compressed or liquefied gas), of aluminum, a capacity exceeding 300 l, whether or not lined or heat-insulated, not fitted with mechanical or thermal.	Italy	423,546,000	290,100	29,640		إيطاليا	Kilo	خزانات وصهاريج، وخواب وأوعية مماثلة لجميع المواد (باستثناء الغاز المضغوط أو المسيل)، من ألومنيوم، تتجاوز سعتها 300 ل، وإن كانت مبطنة أو عازلة للحرارة، غير مزودة بتجهيزات آلية أو حرارية	76110000
	Kazakhstan	22,050,000	15,000	6,000		كازخستان	Kilo		
	<b>Total</b>	<b>445,596,000</b>	<b>305,100</b>	<b>35,640</b>	<b>0</b>	<b>المجموع</b>			
Cans of soft drinks and fruit juice from aluminum	Jordan	2,457,897,500	1,683,375	1,517,150		المملكة الأردنية الهاشمية	Kilo	علب للمشروبات الغازية وعصير الفواكه من المنيوم	76129010
	Kuwait	1,255,979,600	860,260	591,970		الكويت	Kilo		
	Saudi Arabia	1,203,096,940	824,039	712,570		المملكة العربية السعودية	Kilo		
	Oman	14,600,000	10,000	10,000		سلطنة عمان	Kilo		
	United Arab Emirates	40,880,000	28,000	25,000		الإمارات العربية المتحدة	Kilo		
	Egypt	7,300,000	5,000	5,000		جمهورية مصر العربية	Kilo		
	European Union	2,336,000	1,600	2,000		الاتحاد الأوروبي	Kilo		
	China	293,668,040	200,982	203,000		الصين	Kilo		
	Iran	272,788,860	186,691	195,780		إيران	Kilo		
	India	187,142,800	128,180	138,000		الهند	Kilo		
Thailand	8,030,000	5,500	10,000		تايلند	Kilo			

الاستيرادات السلعية (غير النفطية) حسب السلعة وبلد المنشأ لسنة 2021  
Imports (non-oil) by commodity and origin country for the year 2021

Con. Table (10) - Follow

تابع جدول (10) - يتبع

Commodity	Country	القيمة بالدينار	القيمة بالدولار	الوزن (كغم)	الكمية	بلد المنشأ	الوحدة القياسية	وصف السلعة	HS
		Value(I.D)	Value(\$)	Weight(K.G)	Quantity		Unit		
	United States of America	10,293,000	7,050	10,000		الولايات المتحدة الأمريكية	Kilo		
	<b>Total</b>	<b>5,754,012,740</b>	<b>3,940,677</b>	<b>3,420,470</b>	<b>0</b>	<b>المجموع</b>			
Cans to save food from aluminum	Jordan	6,745,200	4,620	3,000		المملكة الأردنية الهاشمية	Kilo	علب لحفظ المأكولات من المنيوم	76129020
	Kuwait	20,075,000	13,750	15,000		الكويت	Kilo		
	United Arab Emirates	12,848,000	8,800	3,000		الإمارات العربية المتحدة	Kilo		
	China	239,987,500	164,375	114,000		الصين	Kilo		
	Iran	985,416,160	672,238	8,036,000		إيران	Kilo		
	Philippines	17,082,000	11,700	12,000		الفلبين	Kilo		
	<b>Total</b>	<b>1,282,153,860</b>	<b>875,483</b>	<b>8,183,000</b>	<b>0</b>	<b>المجموع</b>			
Dishwashers pots and sponges and Osadat, gloves and the like, which, for obvious Owaltmaa or for similar purposes of Aluminum	Syria	4,672,000	3,200	3,000		الجمهورية العربية السورية	Kilo	جلايات القدور وإسفجات ووسيدات، وقفازات ومما يماثلها للجلي أو التلميع أو لاستعمالات مماثلة من المنيوم	76151100
	Jordan	4,745,000	3,250	6,500		المملكة الأردنية الهاشمية	Kilo		
	China	128,865,440	88,264	791,319		الصين	Kilo		
	Kazakhstan	9,224,250	6,275	3,500		كازخستان	Kilo		
	<b>Total</b>	<b>147,506,690</b>	<b>100,989</b>	<b>804,319</b>	<b>0</b>	<b>المجموع</b>			
Other Jatat plates, and trays made of aluminum foil in a pressing, intended to be used for one time (Despozabl)	Jordan	79,971,500	54,775	55,100		المملكة الأردنية الهاشمية	Kilo	غير هامن صحون وجاطات وصواني مصنوعة من رقائق، ألومنيوم بطريقة الكبس معدة للاستعمال لمرة واحدة (ديسوزابل)	76151910
	Kuwait	12,957,500	8,875	23,000		الكويت	Kilo		

الاستيرادات السلعية (غير النفطية) حسب السلعة وبلد المنشأ لسنة 2021  
Imports (non-oil) by commodity and origin country for the year 2021

Con. Table (10) - Follow

تابع جدول (10) - يتبع

Commodity	Country	القيمة بالدينار	القيمة بالدولار	الوزن (كغم)	الكمية	بلد المنشأ	الوحدة القياسية	وصف السلعة	HS
		Value(I.D)	Value(\$)	Weight(K.G)	Quantity		Unit		
	Saudi Arabia	137,240,000	94,000	92,000		المملكة العربية السعودية	Kilo		
	China	307,295,760	210,406	351,800		الصين	Kilo		
	Iran	1,285,145,140	879,654	2,594,500		ايران	Kilo		
	India	63,312,900	43,365	100,000		الهند	Kilo		
	<b>Total</b>	<b>1,885,922,800</b>	<b>1,291,075</b>	<b>3,216,400</b>	<b>0</b>	<b>المجموع</b>			
Other tools of the table, kitchen or other household articles and parts thereof, of aluminum								غيرها من ادوات مائدة وأدوات مطبخية أو منزلية آخر، وأجزاؤها، من الألمنيوم	
	Egypt	12,789,600	8,760	3,000		جمهورية مصر العربية	Kilo		76151990
	China	148,755,020	101,887	33,000		الصين	Kilo		
	Iran	17,152,080	11,748	21,280		ايران	Kilo		
	India	7,856,260	5,381	3,000		الهند	Kilo		
	<b>Total</b>	<b>186,552,960</b>	<b>127,776</b>	<b>60,280</b>	<b>0</b>	<b>المجموع</b>			
Nails, tacks and Kharzac (other than those of heading 83.05), Prague and nuts and Mhajn hooks and screw rivets (Tbachim) and Juaber screws Khaboria and workshops and similar articles of aluminum								مسامير ومسامير تنجيد وخارزات (غير تلك الداخلة في البند 83.05)، براغ وصواميل (عزقات) ومحاجن (شناكل) لولبية ومسامير برشام (تباشيم) وخوابير ومسامير خابورية وحلقات وأصناف مماثلة من المنيوم	
	China	15,330,000	10,500	1,500		الصين	Kilo		76161000
	<b>Total</b>	<b>15,330,000</b>	<b>10,500</b>	<b>1,500</b>	<b>0</b>	<b>المجموع</b>			
Other manufactures of aluminum wire								غيرها من مصنوعات اسلاك من المنيوم	
	Iran	11,304,300	7,690	15,380		ايران	Kilo		76169929
	<b>Total</b>	<b>11,304,300</b>	<b>7,690</b>	<b>15,380</b>	<b>0</b>	<b>المجموع</b>			

الاستيرادات السلعية (غير النفطية) حسب السلعة وبلد المنشأ لسنة 2021  
Imports (non-oil) by commodity and origin country for the year 2021

Con. Table (10) - Follow

تابع جدول (10) - يتبع

Commodity	Country	القيمة بالدينار	القيمة بالدولار	الوزن (كغم)	الكمية	بلد المنشأ	الوحدة القياسية	وصف السلعة	HS
		Value(I.D)	Value(\$)	Weight(K.G)	Quantity		Unit		
Supplies electrical lines (streams, pads and wire clips, and pregnant women, for example) of aluminum	European Union	159,140	109	200		الاتحاد الاوربي	Kilo	لوازم الخطوط الكهربائية (مجاري اسلاك ومساند ومشابك وحوامل مثلا) من الألمنيوم	76169950
	China	402,196,887	275,477	287,749		الصين	Kilo		
	Iran	15,264,300	10,455	31,365		ايران	Kilo		
	Thailand	6,570,000	4,500	6,200		تايلند	Kilo		
	<b>Total</b>		<b>424,190,327</b>	<b>290,541</b>	<b>325,514</b>	<b>0</b>	<b>المجموع</b>		
Columns of aluminum fencing	China	10,220,000	7,000	3,000		الصين	Kilo	اعمدة السياجات من الألمنيوم	76169960
	<b>Total</b>	<b>10,220,000</b>	<b>7,000</b>	<b>3,000</b>	<b>0</b>	<b>المجموع</b>			
<b>Total chapter</b>		<b>104,286,396,457</b>	<b>71,421,298</b>	<b>222,555,243</b>	<b>29,708</b>	<b>مجموع الفصل</b>			
Zinc and articles thereof.								زنك (توتياء) ومصنوعاته	79
Other plates, sheets, strip and rolls of fat.	Kazakhstan	8,399,380	5,753	2,500		كازخستان	Kilo	غير هامن صفائح والواح وأشرطة ولفات من زنك.	79050090
	<b>Total</b>	<b>8,399,380</b>	<b>5,753</b>	<b>2,500</b>	<b>0</b>	<b>المجموع</b>			
Tanks, vats and is equipped with tools or thermal mechanism of zinc	China	349,159,000	239,150	9,900		الصين	Kilo	خزانات وخوابي غير مجهزة بادوات الية او حرارية من زنك	79070020
	<b>Total</b>	<b>349,159,000</b>	<b>239,150</b>	<b>9,900</b>	<b>0</b>	<b>المجموع</b>			
	<b>Total chapter</b>	<b>357,558,380</b>	<b>244,903</b>	<b>12,400</b>	<b>0</b>	<b>مجموع الفصل</b>			
Tin and articles thereof. Plates, sheets, strip and foil, more than 0.2 mm thickness of the tin	Iran	2,263,000	1,550	6,200		ايران	Kilo	قصدير ومصنوعاته صفائح والواح وأشرطة وقدر، تزيد سماكتها عن 0.2 مم من قصدير	80040000
	<b>Total</b>	<b>2,263,000</b>	<b>1,550</b>	<b>6,200</b>	<b>0</b>	<b>المجموع</b>			

الاستيرادات السلعية (غير النفطية) حسب السلعة وبلد المنشأ لسنة 2021  
Imports (non-oil) by commodity and origin country for the year 2021

Con. Table (10) - Follow

تابع جدول (10) - يتبع

Commodity	Country	القيمة بالدينار	القيمة بالدولار	الوزن (كغم)	الكمية	بلد المنشأ	الوحدة القياسية	وصف السلعة	HS
		Value(I.D)	Value(\$)	Weight(K.G)	Quantity		Unit		
Papers (rolls) of tin foil and thin (though printed or mounted on a base of paper or cardboard, plastics or similar backing) not exceeding 0.2 mm thick (excluding the thickness of the carrier), powders and flakes from tin	Saudi Arabia	124,100,000	85,000	340,000		المملكة العربية السعودية	Kilo	أوراق (لفات) من قصدير وقدر رقيقة (وإن كانت مطبوعة أو مثبتة على حامل من ورق أو كرتون أو لدائن أو حوامل مماثلة)، لا تتجاوز سماكتها 0.2 مم (باستثناء سماكة الحامل)، مساحيق ورقائق من قصدير	80050000
	Sweden	19,168,340	13,129	45,272		السويد	Kilo		
	China	36,317,500	24,875	85,776		الصين	Kilo		
	Iran	113,095,980	77,463	192,200		ايران	Kilo		
	India	11,680,000	8,000	27,586		الهند	Kilo		
	<b>Total</b>		<b>304,361,820</b>	<b>208,467</b>	<b>690,834</b>	<b>0</b>	<b>المجموع</b>		
Home appliances, kitchen and tableware (mugs, trays, plates .... etc.)	Jordan	363,469,920	248,952	447,000		المملكة الاردنية الهاشمية	Kilo	الادوات المنزلية والمطبخية وادوات المائدة (الباريق وصواني وصحون...الخ)	80070030
	Kuwait	23,360,000	16,000	35,000		الكويت	Kilo		
	Saudi Arabia	82,198,000	56,300	216,000		المملكة العربية السعودية	Kilo		
	Egypt	37,960,000	26,000	105,000		جمهورية مصر العربية	Kilo		
	United Kingdom	475,410,368	325,624	320,000		المملكة المتحدة	Kilo		
	France	96,939,620	66,397	45,000		فرنسا	Kilo		
	Italy	112,785,000	77,250	35,000		ايطاليا	Kilo		
	Netherlands	89,060,000	61,000	45,000		هولندا	Kilo		
	European Union	612,689,000	419,650	459,575		الاتحاد الاوربي	Kilo		
	China	6,992,136,380	4,786,953	2,499,695		الصين	Kilo		

الاستيرادات السلعية (غير النفطية) حسب السلعة وبلد المنشأ لسنة 2021  
Imports (non-oil) by commodity and origin country for the year 2021

Con. Table (10) - Follow

تابع جدول (10) - يتبع

Commodity	Country	القيمة بالدينار	القيمة بالدولار	الوزن (كغم)	الكمية	بلد المنشأ	الوحدة القياسية	وصف السلعة	HS
		Value(I.D)	Value(\$)	Weight(K.G)	Quantity		Unit		
	Turkey	28,960,560	19,836	22,000		تركيا	Kilo		
	Iran	7,513,240,860	5,144,334	3,658,500		ايران	Kilo		
	India	218,092,220	149,124	206,000		الهند	Kilo		
	Indonesia	11,307,700	7,745	24,000		اندونيسيا	Kilo		
	Thailand	21,243,000	14,550	35,000		تايلند	Kilo		
	Brazil	11,680,000	8,000	10,000		البرازيل	Kilo		
	<b>Total</b>	<b>16,690,532,628</b>	<b>11,427,715</b>	<b>8,162,770</b>	<b>0</b>	<b>المجموع</b>			
	<b>Total chapter</b>	<b>16,997,157,448</b>	<b>11,637,732</b>	<b>8,859,804</b>	<b>0</b>	<b>مجموع الفصل</b>			
Other base metals; cermet; articles thereof.								معادن عادية اخر ؛خلائط خزفيه معدنيه (سيرميت)؛مصنوعاتها	81
Ceramic alloys metal (cermet) and articles thereof, including waste and scrap	China	3,686,500	2,525	1,500		الصين	Kilo	خلائط خزفيه معدنيه (سيرميت)؛ومصنوعاته بما فيها الفضلات والخردة	81130000
	<b>Total</b>	<b>3,686,500</b>	<b>2,525</b>	<b>1,500</b>	<b>0</b>	<b>المجموع</b>			
	<b>Total chapter</b>	<b>3,686,500</b>	<b>2,525</b>	<b>1,500</b>	<b>0</b>	<b>مجموع الفصل</b>			
Tools, implements, cutlery, spoons and forks, of base metal; parts thereof of base metal.								عدد وادوات قاطعه وادوات مائدة وملاعق وشوك، من معادن عادية ؛اجزاؤها من معادن عادية	82
Spades, shovels for farming	Sudan	83,074,000	56,900	56,900	5,690	السودان	NO.	مجارف ورفوش للزراعة	82011000
	European Union	48,423,820	33,167	30,800	26,015	الاتحاد الاوربي	NO.		
	China	1,717,219,567	1,176,141	927,626	471,793	الصين	NO.		
	Iran	19,680,800	13,480	13,480	350	ايران	NO.		
	India	8,760,000	6,000	6,000	600	الهند	NO.		
	Kazakhstan	40,863,060	27,798	5,000	8,819	كازخستان	NO.		



الاستيرادات السلعية (غير النفطية) حسب السلعة وبلد المنشأ لسنة 2021  
Imports (non-oil) by commodity and origin country for the year 2021

Con. Table (10) - Follow

تابع جدول (10) - يتبع

Commodity	Country	القيمة بالدينار	القيمة بالدولار	الوزن (كغم)	الكمية	بلد المنشأ	الوحدة القياسية	وصف السلعة	HS
		Value(I.D)	Value(\$)	Weight(K.G)	Quantity		Unit		
	<b>Total</b>	<b>1,918,021,247</b>	<b>1,313,486</b>	<b>1,039,806</b>	<b>513,267</b>	<b>المجموع</b>			
Shovels, mattocks, hoes and rakes	Italy	16,041,020	10,987	5,000	3,000	ايطاليا	NO.	معاول ومحافير ومعازق وأمشاط	82013000
	European Union	166,847,340	114,279	55,530	84,980	الاتحاد الاوربي	NO.		
	China	2,437,865,660	1,669,771	1,165,800	1,692,694	الصين	NO.		
	Vietnam	17,541,900	12,015	3,000	4,000	فيتنام	NO.		
	Iran	98,210,680	67,033	111,000	208,820	ايران	NO.		
	India	134,502,500	92,125	3,000	5,000	الهند	NO.		
	<b>Total</b>	<b>2,871,009,100</b>	<b>1,966,210</b>	<b>1,343,330</b>	<b>1,998,494</b>	<b>المجموع</b>			
Axes, bill hooks and similar hewing tools	European Union	7,545,280	5,168	5,742	2,871	الاتحاد الاوربي	NO.	فؤوس وبلطات وعدد قاطعة مماثلة	82014000
	<b>Total</b>	<b>7,545,280</b>	<b>5,168</b>	<b>5,742</b>	<b>2,871</b>	<b>المجموع</b>			
Secateurs used with one hand (including poultry shears cut)	European Union	8,088,400	5,540	2,000	1,000	الاتحاد الاوربي	NO.	مقصات تقليم تستعمل بيد واحدة (بما في ذلك مقصات تقطيع الدواجن)	82015000
	<b>Total</b>	<b>8,088,400</b>	<b>5,540</b>	<b>2,000</b>	<b>1,000</b>	<b>المجموع</b>			
Shears pruning shears plants and other managed Hand	China	13,140,000	9,000	10,500	15,356	الصين	NO.	مجزات نباتات ومجزات تقليم أخرى تدار باليدين	82016000
	<b>Total</b>	<b>13,140,000</b>	<b>9,000</b>	<b>10,500</b>	<b>15,356</b>	<b>المجموع</b>			
Other hand tools of a kind used in agriculture, horticulture or forestry	European Union	27,900,600	19,110	6,220	14,600	الاتحاد الاوربي	NO.	عدد يدوية آخر من الأنواع المستعملة في الزراعة أو البساتين أو الغابات	82019000
	China	769,160,260	526,776	143,822	146,048	الصين	NO.		
	South Korea	200,221,480	137,138	50,000	100,000	كوريا الجنوبية	NO.		
	United States of America	67,262,200	46,070	46,070	15,357	الولايات المتحدة الامريكية	NO.		
	<b>Total</b>	<b>1,064,544,540</b>	<b>729,094</b>	<b>246,112</b>	<b>276,005</b>	<b>المجموع</b>			

الاستيرادات السلعية (غير النفطية) حسب السلعة وبلد المنشأ لسنة 2021  
Imports (non-oil) by commodity and origin country for the year 2021

Con. Table (10) - Follow

تابع جدول (10) - يتبع

Commodity	Country	القيمة بالدينار	القيمة بالدولار	الوزن (كغم)	الكمية	بلد المنشأ	الوحدة القياسية	وصف السلعة	HS
		Value(I.D)	Value(\$)	Weight(K.G)	Quantity		Unit		
Hand saws	European Union	48,120,140	32,959	4,000	2,197	الاتحاد الاوربي	NO.	مناشير يدوية	82021000
	China	42,596,960	29,176	8,000	1,945	الصين	NO.		
	<b>Total</b>	<b>90,717,100</b>	<b>62,135</b>	<b>12,000</b>	<b>4,142</b>	<b>المجموع</b>			
Other hand saws; blades for saws of all kinds (including slitting, hole and slit blades and saws is serrated).	China	554,607,280	379,868	379,772	751,444	الصين	NO.	غيرها من مناشير يدوية؛ نصال مناشير من جميع الأنواع (بما في ذلك نصال التقيب والشق ونصال المناشير غير المسننة).	82029900
	<b>Total</b>	<b>554,607,280</b>	<b>379,868</b>	<b>379,772</b>	<b>751,444</b>	<b>المجموع</b>			
Files (including files coarse) and similar hand tools	Iran	23,710,400	16,240	16,000	2,000	ايران	NO.	مبارد (بما فيها مبارد الخشنة) وعدد يدويه مماثلة	82031000
	<b>Total</b>	<b>23,710,400</b>	<b>16,240</b>	<b>16,000</b>	<b>2,000</b>	<b>المجموع</b>			
Scissors for cutting metal and similar Addidoah	European Union	12,410,000	8,500	4,000	8,000	الاتحاد الاوربي	NO.	مقصات لقطع المعادن وعدديويه مماثلة	82033000
	China	178,470,400	122,240	24,448	12,224	الصين	NO.		
	Turkey	583,337,160	399,546	79,909	39,955	تركيا	NO.		
	<b>Total</b>	<b>774,217,560</b>	<b>530,286</b>	<b>108,357</b>	<b>60,179</b>	<b>المجموع</b>			
Pipe cutters cutters and screws and bolts and drills, punching and similar Addidoah	European Union	160,070,020	109,637	19,892	95,620	الاتحاد الاوربي	NO.	قواطع مواسير وقواطع مسامير وبراعي ومثاقب تخريم وعدديويه مماثلة	82034000
	China	307,140,010	209,401	71,727	84,282	الصين	NO.		
	<b>Total</b>	<b>467,210,030</b>	<b>319,038</b>	<b>91,619</b>	<b>179,902</b>	<b>المجموع</b>			
Drilling, threading tools and methods	China	21,637,200	14,820	3,387	423	الصين	NO.	أدوات تقب ولولبة وطرق	82051000
	<b>Total</b>	<b>21,637,200</b>	<b>14,820</b>	<b>3,387</b>	<b>423</b>	<b>المجموع</b>			
Hammers, hammers, including heavy	China	24,761,600	16,960	16,960	16,000	الصين	NO.	مطارق، بما فيها المطارق الثقيلة	82052000

الاستيرادات السلعية (غير النفطية) حسب السلعة وبلد المنشأ لسنة 2021  
Imports (non-oil) by commodity and origin country for the year 2021

Con. Table (10) - Follow

تابع جدول (10) - يتبع

Commodity	Country	القيمة بالدينار	القيمة بالدولار	الوزن (كغم)	الكمية	بلد المنشأ	الوحدة القياسية	وصف السلعة	HS
		Value(I.D)	Value(\$)	Weight(K.G)	Quantity		Unit		
	Iran	16,315,500	11,175	44,700	40,636	ايران	NO.		
	<b>Total</b>	<b>41,077,100</b>	<b>28,135</b>	<b>61,660</b>	<b>56,636</b>	<b>المجموع</b>			
Screwdrivers (hand tools)	European Union	266,347,800	182,430	4,000	10,000	الاتحاد الاوربي	NO.	مفكات (عدد يدويه)	82054000
	China	198,174,560	135,736	21,000	13,000	الصين	NO.		
	<b>Total</b>	<b>464,522,360</b>	<b>318,166</b>	<b>25,000</b>	<b>23,000</b>	<b>المجموع</b>			
Other hand tools (including glass cutters Diamond) for domestic use	China	47,525,000	32,500	21,500	16,120	الصين	NO.	عدد يدوية آخر (بما فيها قواطع ماسية للزجاج) للاستعمال المنزلي	82055100
	<b>Total</b>	<b>47,525,000</b>	<b>32,500</b>	<b>21,500</b>	<b>16,120</b>	<b>المجموع</b>			
The number of hand tools and non-domestic	Greece	133,436,700	91,395	3,500	58,000	اليونان	NO.	عدد وادوات يدويه غير منزلية	82059010
	European Union	140,069,480	95,938	52,667	52,298	الاتحاد الاوربي	NO.		
	China	1,880,214,230	1,286,786	422,538	1,048,964	الصين	NO.		
	Taiwan (Formosa)	17,520,000	12,000	21,600	24,000	تايوان (فرموزا)	NO.		
	India	374,144,710	256,264	3,000	1,000	الهند	NO.		
	United States of America	176,916,960	121,176	372	1,500	الولايات المتحدة الامريكية	NO.		
	<b>Total</b>	<b>2,722,302,080</b>	<b>1,863,559</b>	<b>503,677</b>	<b>1,185,762</b>	<b>المجموع</b>			
The number of hand tools and household	European Union	42,176,200	28,750	19,148	6,920	الاتحاد الاوربي	NO.	عدد وادوات يدويه منزلية	82059020
	China	1,624,229,490	1,110,882	671,900	279,888	الصين	NO.		
	South Korea	25,774,840	17,654	12,000	5,000	كوريا الجنوبية	NO.		
	Turkey	14,370,780	9,843	9,500	4,000	تركيا	NO.		
	Iran	854,349,170	584,030	302,550	131,220	ايران	NO.		
	India	287,253,980	196,013	145,300	63,000	الهند	NO.		
	Kazakhstan	109,085,180	74,653	16,200	8,040	كازخستان	NO.		

الاستيرادات السلعية (غير النفطية) حسب السلعة وبلد المنشأ لسنة 2021  
Imports (non-oil) by commodity and origin country for the year 2021

Con. Table (10) - Follow

تابع جدول (10) - يتبع

Commodity	Country	القيمة بالدينار	القيمة بالدولار	الوزن (كغم)	الكمية	بلد المنشأ	الوحدة القياسية	وصف السلعة	HS
		Value(I.D)	Value(\$)	Weight(K.G)	Quantity		Unit		
	United States of America	7,300,000	5,000	1,500	212	الولايات المتحدة الأمريكية	NO.		
	<b>Total</b>	<b>2,964,539,640</b>	<b>2,026,825</b>	<b>1,178,098</b>	<b>498,280</b>	<b>المجموع</b>			
Tools drilling, soil and Ackorbjze factor of metal ceramic alloys (Srmat)	United Arab Emirates	246,375,000	168,750	61,875	1,125	الامارات العربية المتحدة	NO.	ادوات حفر وثقب التربة والصخور بجزء عامل من خلائط معدنية خزفية (سرميت)	82071300
	China	37,165,936	25,344	2,691	75	الصين	NO.		
	Singapore	133,912,660	91,721	1,725	10	سنغافورة	NO.		
	United States of America	233,633,755	160,023	2,559	13	الولايات المتحدة الأمريكية	NO.		
	<b>Total</b>	<b>651,087,351</b>	<b>445,838</b>	<b>68,850</b>	<b>1,223</b>	<b>المجموع</b>			
Other tools of drilling and boring dust and rocks, including parts	European Union	934,385,429	639,990	80,139	183	الاتحاد الأوروبي	NO.	غيرها من أدوات حفر وسير الأتربة والصخور بما فيها الاجزاء	82071900
	China	1,357,397,040	929,724	271,768	22,849	الصين	NO.		
	Pakistan	11,760,000	8,000	1,500	250	باكستان	NO.		
	United States of America	230,668,320	157,992	3,365	7	الولايات المتحدة الأمريكية	NO.		
	Canada	195,908,640	134,184	137,200	100	كندا	NO.		
	<b>Total</b>	<b>2,730,119,429</b>	<b>1,869,890</b>	<b>493,972</b>	<b>23,389</b>	<b>المجموع</b>			
Templates clouds traction or casting metals	China	12,118,000	8,300	2,000	200	الصين	NO.	قوالب السحب بالشد أو بالضغط للمعادن	82072000
	<b>Total</b>	<b>12,118,000</b>	<b>8,300</b>	<b>2,000</b>	<b>200</b>	<b>المجموع</b>			

الاستيرادات السلعية (غير النفطية) حسب السلعة وبلد المنشأ لسنة 2021  
Imports (non-oil) by commodity and origin country for the year 2021

Con. Table (10) - Follow

تابع جدول (10) - يتبع

Commodity	Country	القيمة بالدينار	القيمة بالدولار	الوزن (كغم)	الكمية	بلد المنشأ	الوحدة القياسية	وصف السلعة	HS
		Value(I.D)	Value(\$)	Weight(K.G)	Quantity		Unit		
Tools of the pressure or of the press or stamping, or stamping or punching of the soil and rock	Kuwait	29,014,580	19,873	14	10	الكويت	NO.	أدوات للضغط أو للكبس أو البصم أو الختم أو التخريم للتربة والصخور	82073000
	United Arab Emirates	54,068,180	37,033	365	4	الامارات العربية المتحدة	NO.		
	United Kingdom	528,085,270	361,703	1,971	29	المملكة المتحدة	NO.		
	France	91,383,590	62,592	1,330	12	فرنسا	NO.		
	Italy	153,078,080	104,848	567	4	ايطاليا	NO.		
	Germany	98,112,000	67,200	38	1	المانيا	NO.		
	Netherlands	187,115,761	128,161	429	4	هولندا	NO.		
	European Union	188,807,200	129,320	18,560	232	الاتحاد الاوربي	NO.		
	Russian Federation	5,815,209	3,983	292	10	روسيا الاتحادية	NO.		
	China	2,151,737,639	1,472,836	49,387	613	الصين	NO.		
	Iran	10,431,700	7,145	14,990	1,001	ايران	NO.		
	India	2,415,906	1,655	206	1	الهند	NO.		
	Japan	1,233,160,734	844,631	1,357	22	اليابان	NO.		
	Malaysia	905,200	620	150	2	ماليزيا	NO.		
	United States of America	3,899,996,851	2,671,231	78,853	310	الولايات المتحدة الامريكية	NO.		
	Canada	61,260,140	41,959	145	1	كندا	NO.		
	<b>Total</b>		<b>8,695,388,040</b>	<b>5,954,790</b>	<b>168,654</b>	<b>2,256</b>	<b>المجموع</b>		
Knives and cutting blades, for machines or devices for the mechanism. For Metalworking	Iran	9,563,000	6,550	13,100	10	ايران	NO.	سكاكين ونصال قاطعة للالات أو للأجهزة الآلية لشغل المعادن	82081000

الاستيرادات السلعية (غير النفطية) حسب السلعة وبلد المنشأ لسنة 2021  
Imports (non-oil) by commodity and origin country for the year 2021

Con. Table (10) - Follow

تابع جدول (10) - يتبع

Commodity	Country	القيمة بالدينار	القيمة بالدولار	الوزن (كغم)	الكمية	بلد المنشأ	الوحدة القياسية	وصف السلعة	HS
		Value(I.D)	Value(\$)	Weight(K.G)	Quantity		Unit		
	<b>Total</b>	<b>9,563,000</b>	<b>6,550</b>	<b>13,100</b>	<b>10</b>	<b>المجموع</b>			
Groups (sets) of the diverse varieties of knives	China	29,163,500	19,975	3,995	9,988	الصين	NO.	مجموعات (أطقم) من اصناف متنوعة من السكاكين	82111000
	<b>Total</b>	<b>29,163,500</b>	<b>19,975</b>	<b>3,995</b>	<b>9,988</b>	<b>المجموع</b>			
Safety razor and cut the separate metal blades	Egypt	24,090,000	16,500	40,000	100,000	جمهورية مصر العربية	NO.	ادوات الحلاقة المأمونة وقطعها المنفصلة المعدنية وشفراتها	82121010
	China	151,549,460	103,801	62,486	1,137,040	الصين	NO.		
	India	25,185,000	17,250	1,620	110,351	الهند	NO.		
	Kazakhstan	6,247,500	4,250	1,500	1,200	كازخستان	NO.		
	<b>Total</b>	<b>207,071,960</b>	<b>141,801</b>	<b>105,606</b>	<b>1,348,591</b>	<b>المجموع</b>			
Safety razor with a set of plastic blades	Egypt	48,180,000	33,000	3,500	4,441	جمهورية مصر العربية	NO.	ادوات الحلاقة المأمونة من اللدائن الواردة مع شفراتها	82121020
	China	21,960,000	15,000	4,000	8,947	الصين	NO.		
	India	19,710,000	13,500	13,500	112,500	الهند	NO.		
	Kazakhstan	26,280,000	18,000	4,500	2,013	كازخستان	NO.		
	<b>Total</b>	<b>116,130,000</b>	<b>79,500</b>	<b>25,500</b>	<b>127,901</b>	<b>المجموع</b>			
Other Razors and razor	China	30,660,000	21,000	2,000	200,000	الصين	NO.	غيرها من امواس وادوات حلاقه	82121090
	<b>Total</b>	<b>30,660,000</b>	<b>21,000</b>	<b>2,000</b>	<b>200,000</b>	<b>المجموع</b>			
Blades "blades" to Safety razor blades, including blanks, in strips, and cleats	European Union	19,491,000	13,350	250	333,750	الاتحاد الاوربي	NO.	نصال "شفرات" لأدوات الحلاقة المأمونة بما في ذلك النصال غير تامة الصنع، بشكل اشروطه و قدد	82122000
	China	10,950,000	7,500	350	112,500	الصين	NO.		
	<b>Total</b>	<b>30,441,000</b>	<b>20,850</b>	<b>600</b>	<b>446,250</b>	<b>المجموع</b>			

الاستيرادات السلعية (غير النفطية) حسب السلعة وبلد المنشأ لسنة 2021  
Imports (non-oil) by commodity and origin country for the year 2021

Con. Table (10) - Follow

تابع جدول (10) - يتبع

Commodity	Country	القيمة بالدينار	القيمة بالدولار	الوزن (كغم)	الكمية	بلد المنشأ	الوحدة القياسية	وصف السلعة	HS
		Value(I.D)	Value(\$)	Weight(K.G)	Quantity		Unit		
Other parts of razors and blades, razor blades and safe (including the blades is finished, whether or not cleats).	European Union	13,140,000	9,000	3,000	100,000	الاتحاد الاوربي	NO.	اجزاء اخر من امواس حلاقة ونصالها، أدوات حلاقة مأمونة وشفراتها بما في ذلك الشفرات غير تامة الصنع، وإن كانت (بشكل قدد	82129000
	<b>Total</b>	<b>13,140,000</b>	<b>9,000</b>	<b>3,000</b>	<b>100,000</b>	<b>المجموع</b>			
Scissors and blades therefor.	China	66,098,580	45,273	10,368	53,715	الصين	NO.	مقصات ونصالها	82130000
	<b>Total</b>	<b>66,098,580</b>	<b>45,273</b>	<b>10,368</b>	<b>53,715</b>	<b>المجموع</b>			
Gerhamn forks and spoons and scoops and scoops and foam cutters, candy, cakes and knives and fish knives, butter and sugar tongs and similar tools, kitchen or tableware	China	72,199,920	49,452	19,149	105,218	الصين	NO.	غير هامن ملاعق وشوك ومغارف ومغارف رغوة وقاطعات الكعك والحلوى وسكاكين للسمك وسكاكين للزبدة وملاقط سكر وأدوات مماثلة، للمائدة أو المطبخ	82159900
	<b>Total</b>	<b>72,199,920</b>	<b>49,452</b>	<b>19,149</b>	<b>105,218</b>	<b>المجموع</b>			
<b>Total chapter</b>		<b>26,717,595,097</b>	<b>18,292,289</b>	<b>5,965,354</b>	<b>8,003,622</b>	<b>مجموع الفصل</b>			
Miscellaneous articles of base metal.								اصناف متنوعه من معادن عادية	83
Locks of base metal	China	15,914,000	10,900	2,468	12,340	الصين	NO.	اقفال من معادن عادية	83011000
	<b>Total</b>	<b>15,914,000</b>	<b>10,900</b>	<b>2,468</b>	<b>12,340</b>	<b>المجموع</b>			
Closing of a kind used for furniture	China	13,286,000	9,100	560	17,950	الصين	NO.	اقفال من الأنواع المستعملة للأثاث	83013000
	<b>Total</b>	<b>13,286,000</b>	<b>9,100</b>	<b>560</b>	<b>17,950</b>	<b>المجموع</b>			
Finish formulations letters and numbers	European Union	1,608,920	1,102	300	2,000	الاتحاد الاوربي	NO.	اقفال بتركيبات حروف وارقام	83014010
	China	35,129,060	24,061	9,868	11,711	الصين	NO.		

الاستيرادات السلعية (غير النفطية) حسب السلعة وبلد المنشأ لسنة 2021  
Imports (non-oil) by commodity and origin country for the year 2021

Con. Table (10) - Follow

تابع جدول (10) - يتبع

Commodity	Country	القيمة بالدينار	القيمة بالدولار	الوزن (كغم)	الكمية	بلد المنشأ	الوحدة القياسية	وصف السلعة	HS
		Value(I.D)	Value(\$)	Weight(K.G)	Quantity		Unit		
	<b>Total</b>	<b>36,737,980</b>	<b>25,163</b>	<b>10,168</b>	<b>13,711</b>	<b>المجموع</b>			
Closing the open electricity	Iran	15,125,600	10,360	20,720	250	ايران	NO.	اقفال تفتح بالكهرباء	83014020
	<b>Total</b>	<b>15,125,600</b>	<b>10,360</b>	<b>20,720</b>	<b>250</b>	<b>المجموع</b>			
Other close again; catches	China	20,438,540	13,999	2,000	2,800	الصين	NO.	غيرها من اقفال أخرى؛	83014090
	India	5,475,000	3,750	2,000	750	الهند	NO.	مزاليج	
	<b>Total</b>	<b>25,913,540</b>	<b>17,749</b>	<b>4,000</b>	<b>3,550</b>	<b>المجموع</b>			
Bmgaliq locks and frameworks, including lock	Kuwait	99,289,359	68,006	18,702	17,002	الكويت	NO.	مغاليق وأطر بمغاليق،	83015000
	China	61,476,220	42,107	7,595	6,905	الصين	NO.	متضمنة قفلا	
	<b>Total</b>	<b>160,765,579</b>	<b>110,113</b>	<b>26,297</b>	<b>23,907</b>	<b>المجموع</b>			
Parts of the closing	China	43,800,000	30,000	2,000	20,000	الصين	NO.	اجزاء اقفال	83016000
	<b>Total</b>	<b>43,800,000</b>	<b>30,000</b>	<b>2,000</b>	<b>20,000</b>	<b>المجموع</b>			
Installations and supplies and other similar items, for cars	Italy	4,106,980	2,813	4,019	5,000	ايطاليا	NO.	تركيبات ولوازم وأصناف أخرى مماثلة، للسيارات	83023000
	European Union	121,090,940	82,939	162,138	25,279	الاتحاد الاوربي	NO.		
	China	1,781,525,890	1,219,814	2,327,858	263,060	الصين	NO.		
	Vietnam	271,275,300	185,805	265,436	5,000	فيتنام	NO.		
	South Korea	140,746,920	96,402	184,804	22,980	كوريا الجنوبية	NO.		
	Iran	131,896,400	90,340	111,849	35,609	ايران	NO.		
	Thailand	9,246,180	6,333	2,000	27	تايلند	NO.		
	United States of America	20,075,000	13,750	6,875	688	الولايات المتحدة الامريكية	NO.		
	<b>Total</b>	<b>2,479,963,610</b>	<b>1,698,196</b>	<b>3,064,979</b>	<b>357,643</b>	<b>المجموع</b>			



الاستيرادات السلعية (غير النفطية) حسب السلعة وبلد المنشأ لسنة 2021  
Imports (non-oil) by commodity and origin country for the year 2021

Con. Table (10) - Follow

تابع جدول (10) - يتبع

Commodity	Country	القيمة بالدينار	القيمة بالدولار	الوزن (كغم)	الكمية	بلد المنشأ	الوحدة القياسية	وصف السلعة	HS
		Value(I.D)	Value(\$)	Weight(K.G)	Quantity		Unit		
Installations and supplies and other similar articles which is used for buildings, of base metal	United Arab Emirates	245,405,560	168,086	85,000	10,000	الامارات العربية المتحدة	NO.	تركيبات ولوازم وأصناف مماثلة أخرى مما يستعمل للمباني من معادن عادية	83024100
	<b>Total</b>	<b>245,405,560</b>	<b>168,086</b>	<b>85,000</b>	<b>10,000</b>	<b>المجموع</b>			
Door handles of base metal	China	65,653,280	44,968	76,436	292,744	الصين	NO.	مقابض للابواب من معادن عادية	83024910
	<b>Total</b>	<b>65,653,280</b>	<b>44,968</b>	<b>76,436</b>	<b>292,744</b>	<b>المجموع</b>			
Other fixtures, supplies and other similar articles which is used in the furniture of base metal	China	256,121,960	175,426	192,426	13,062	الصين	NO.	غيرها من تركيبات ولوازم وأصناف مماثلة أخرى مما يستعمل في الاثاث من معادن عادية	83024990
	<b>Total</b>	<b>256,121,960</b>	<b>175,426</b>	<b>192,426</b>	<b>13,062</b>	<b>المجموع</b>			
Safes (safe boxes), boxes and reinforced armored doors and safes secretariats of the rooms are safe and secure cans for money or documents, and the like, of base metal.	European Union	71,175,000	48,750	18,281	1,219	الاتحاد الاوربي	NO.	خزانات (صناديق مأمونة)، صناديق مقواة وأبواب مصفحة وخزانات الأمانات للغرف المأمونة وعلب مأمونة للنقود أو المستندات، وما يماثلها، من معادن عادية.	83030000
	China	474,711,700	325,145	205,061	8,740	الصين	NO.		
	South Korea	82,753,840	56,624	6,375	357	كوريا الجنوبية	NO.		
	Turkey	48,180,000	33,000	58,600	1,172	تركيا	NO.		
	<b>Total</b>	<b>676,820,540</b>	<b>463,519</b>	<b>288,317</b>	<b>11,488</b>	<b>المجموع</b>			
Rack which is placed on the desks of base metal	European Union	6,570,000	4,500	8,964	1,000	الاتحاد الاوربي	NO.	رفوف مما يوضع على طاولات المكاتب من معادن عادية	83040040
	China	167,203,580	114,523	41,738	93,613	الصين	NO.		
	South Korea	19,710,000	13,500	26,892	2,000	كوريا الجنوبية	NO.		

الاستيرادات السلعية (غير النفطية) حسب السلعة وبلد المنشأ لسنة 2021  
Imports (non-oil) by commodity and origin country for the year 2021

Con. Table (10) - Follow

تابع جدول (10) - يتبع

Commodity	Country	القيمة بالدينار	القيمة بالدولار	الوزن (كغم)	الكمية	بلد المنشأ	الوحدة القياسية	وصف السلعة	HS
		Value(I.D)	Value(\$)	Weight(K.G)	Quantity		Unit		
	Iran	17,188,580	11,773	23,452	2,000	ايران	NO.		
	<b>Total</b>	<b>210,672,160</b>	<b>144,296</b>	<b>101,046</b>	<b>98,613</b>	<b>المجموع</b>			
Flexible pipes and tubes of iron or steel	China	5,981,889,400	4,097,185	1,931,193	117,405	الصين	NO.	انابيب ومواسير مرنة من حديد أو صلب	83071000
	<b>Total</b>	<b>5,981,889,400</b>	<b>4,097,185</b>	<b>1,931,193</b>	<b>117,405</b>	<b>المجموع</b>			
Pipes and tubes, flexible, of base metal other	Italy	210,061,165	143,878	16,795	1,900	ايطاليا	NO.	انابيب ومواسير مرنة من معادن عادية أخرى	83079000
	European Union	116,708,181	79,937	167,756	8,400	الاتحاد الاوربي	NO.		
	China	1,707,205,097	1,169,318	743,871	23,980	الصين	NO.		
	Iran	31,930,200	21,870	29,420	1,095	ايران	NO.		
	United States of America	70,751,600	48,460	52,500	3,500	الولايات المتحدة الامريكية	NO.		
	<b>Total</b>	<b>2,136,656,243</b>	<b>1,463,463</b>	<b>1,010,342</b>	<b>38,875</b>	<b>المجموع</b>			
Other beads and Lightning (Terter) of the base metal, including parts	European Union	7,533,600	5,160	1,115		الاتحاد الاوربي	Kilo	غيرها من خرز وبرق (ترتر) من معادن عادية بما في ذلك الاجزاء	83089020
	China	5,606,400	3,840	1,100		الصين	Kilo		
	<b>Total</b>	<b>13,140,000</b>	<b>9,000</b>	<b>2,215</b>	<b>0</b>	<b>المجموع</b>			
Seals metal lined flanged Pflin Mhurcrh	Jordan	134,628,060	92,211	50,640		المملكة الاردنية الهاشمية	Kilo	سدادات معدنية مبطنه بفلين ذات حواف مشرشرة	83099010
	Saudi Arabia	139,463,580	95,523	63,500		المملكة العربية السعودية	Kilo		
	United Arab Emirates	171,580,660	117,521	7,603,330		الامارات العربية المتحدة	Kilo		
	Egypt	62,165,340	42,579	15,000		جمهورية مصر العربية	Kilo		

الاستيرادات السلعية (غير النفطية) حسب السلعة وبلد المنشأ لسنة 2021  
Imports (non-oil) by commodity and origin country for the year 2021

Con. Table (10) - Follow

تابع جدول (10) - يتبع

Commodity	Country	القيمة بالدينار	القيمة بالدولار	الوزن (كغم)	الكمية	بلد المنشأ	الوحدة القياسية	وصف السلعة	HS
		Value(I.D)	Value(\$)	Weight(K.G)	Quantity		Unit		
	European Union	24,768,900	16,965	25,000		الاتحاد الاوربي	Kilo		
	Iran	25,897,976	17,738	20,556		ايران	Kilo		
	India	39,420,000	27,000	11,000		الهند	Kilo		
	<b>Total</b>	<b>597,924,516</b>	<b>409,537</b>	<b>7,789,026</b>	<b>0</b>	<b>المجموع</b>			
Seals of all types of base metal	European Union	60,088,943	41,157	1,514		الاتحاد الاوربي	Kilo	اختام من جميع الانواع من معادن عادية	83099050
	<b>Total</b>	<b>60,088,943</b>	<b>41,157</b>	<b>1,514</b>	<b>0</b>	<b>المجموع</b>			
Other fastenings to seal the bags and similar containers, which contain a wire or wires of iron between the two bands of plastic or paper. Of base metal	Jordan	9,855,000	6,750	1,500		المملكة الاردنية الهاشمية	Kilo	غيرها من الاربطة لاحكام سد الاكياس والاويعه المماثلة والتي تحتوي على سلك او سلكين من الحديد موضوعين بين شريطين من اللدائن او الورق. من معادن عادية	83099060
	<b>Total</b>	<b>9,855,000</b>	<b>6,750</b>	<b>1,500</b>	<b>0</b>	<b>المجموع</b>			
Other lids and bottoms of the cans of base metal	Kuwait	175,200,000	120,000	60,000		الكويت	Kilo	غيرها من اغطية وقيعان الالعاب من معادن عادية	83099070
	Saudi Arabia	39,420,000	27,000	18,000		المملكة العربية السعودية	Kilo		
	United Arab Emirates	55,818,720	38,232	38,232		الامارات العربية المتحدة	Kilo		
	<b>Total</b>	<b>270,438,720</b>	<b>185,232</b>	<b>116,232</b>	<b>0</b>	<b>المجموع</b>			

الاستيرادات السلعية (غير النفطية) حسب السلعة وبلد المنشأ لسنة 2021  
Imports (non-oil) by commodity and origin country for the year 2021

Con. Table (10) - Follow

تابع جدول (10) - يتبع

Commodity	Country	القيمة بالدينار	القيمة بالدولار	الوزن (كغم)	الكمية	بلد المنشأ	الوحدة القياسية	وصف السلعة	HS
		Value(I.D)	Value(\$)	Weight(K.G)	Quantity		Unit		
Other stoppers, lids and caps (including caps and lids screwed coronary stomach pouring liquids), capsules for bottles and stoppers and seals threaded holes in the barrels, seals and other supplies for the dam, of base metal.	Jordan	64,605,000	44,250	56,610		المملكة الاردنية الهاشمية	Kilo	غيرها من سدادات وأغطية وكبسولات (بما في ذلك السدادات التاجية والأغطية الملولبة المعدة لصب السوائل)، كبسولات للقتاني وسدادات ملولبة وسدادات تقوي البراميل، أختام وغيرها من لوازم السد، من معادن عادية.	83099090
	Kuwait	98,783,600	67,660	133,580		الكويت	Kilo		
	Saudi Arabia	243,966,000	167,100	169,800		المملكة العربية السعودية	Kilo		
	United Arab Emirates	22,995,000	15,750	10,500		الامارات العربية المتحدة	Kilo		
	Egypt	70,935,560	48,586	22,000		جمهورية مصر العربية	Kilo		
	European Union	41,347,200	28,320	18,880		الاتحاد الاوربي	Kilo		
	China	121,180,000	83,000	55,333		الصين	Kilo		
	Iran	128,847,600	87,690	94,020		ايران	Kilo		
	Japan	16,962,280	11,618	42,000		اليابان	Kilo		
	<b>Total</b>		<b>809,622,240</b>	<b>553,974</b>	<b>602,723</b>	<b>0</b>	<b>المجموع</b>		
Signs advertising of base metal	China	44,681,840	30,604	8,472		الصين	Kilo	لافتات الاعلان من معادن عادية	83100040
	<b>Total</b>	<b>44,681,840</b>	<b>30,604</b>	<b>8,472</b>	<b>0</b>	<b>المجموع</b>			

الاستيرادات السلعية (غير النفطية) حسب السلعة وبلد المنشأ لسنة 2021  
Imports (non-oil) by commodity and origin country for the year 2021

Con. Table (10) - Follow

تابع جدول (10) - يتبع

Commodity	Country	القيمة بالدينار	القيمة بالدولار	الوزن (كغم)	الكمية	بلد المنشأ	الوحدة القياسية	وصف السلعة	HS
		Value(I.D)	Value(\$)	Weight(K.G)	Quantity		Unit		
To address the role of boards, doors and boxes of letters and transportation equipment, etc.. And patches for the names of plants, etc., and patches the numbers of the keys to the chambers for hanging clothes, etc. of base metal	China	9,490,000	6,500	5,000		الصين	Kilo	لوحات العناوين للدور والابواب وصناديق الرسائل ومعدات النقل الخ. ورقاق لاسماء النباتات الخ, ورقاق الأرقام للمفاتيح ولغرف تعليق الملابس, الخ من معادن عادية	83100050
	<b>Total</b>	<b>9,490,000</b>	<b>6,500</b>	<b>5,000</b>	<b>0</b>	<b>المجموع</b>			
Stuffed with wires for welding the electric arc, of base metal	European Union	44,530,000	30,500	5,000		الاتحاد الأوربي	Kilo	أسلاك محشوة للحام الكهربائي القوسي، من معادن عادية	83112000
	China	439,699,440	301,164	45,900		الصين	Kilo		
<b>Total</b>	<b>Total</b>	<b>484,229,440</b>	<b>331,664</b>	<b>50,900</b>	<b>0</b>	<b>المجموع</b>			
Other wires, rods, tubes, sheets and poles _ other electrodes and similar products, of base metal or of Krburat metal, coated or filled with materials solvent, of a kind used in welding or deposition of metal Oalkrburat metal; wire and rods, of agglomerat	China	69,350,000	47,500	95,000		الصين	Kilo	غيرها من أسلاك وعيدان وأنابيب وصفائح وأقطاب _ غيرها من لحام كهربائي ومنتجات مماثلة، من معادن عادية أو من كربورات معدنية، مكسوة أو محشوة بمواد مذيبة، من الأنواع المستعملة في اللحام أو في ترسيب المعادن أو الكربورات المعدنية؛ أسلاك وعيدان من مساحيق معادن عادي	83119000
	Kazakhstan	671,600	460	250		كازخستان	Kilo		

الاستيرادات السلعية (غير النفطية) حسب السلعة وبلد المنشأ لسنة 2021  
Imports (non-oil) by commodity and origin country for the year 2021

Con. Table (10) - Follow

تابع جدول (10) - يتبع

Commodity	Country	القيمة بالدينار	القيمة بالدولار	الوزن (كغم)	الكمية	بلد المنشأ	الوحدة القياسية	وصف السلعة	HS
		Value(I.D)	Value(\$)	Weight(K.G)	Quantity		Unit		
	<b>Total</b>	<b>70,021,600</b>	<b>47,960</b>	<b>95,250</b>	<b>0</b>	<b>المجموع</b>			
	<b>Total chapter</b>	<b>14,734,217,751</b>	<b>10,090,902</b>	<b>15,488,784</b>	<b>1,031,538</b>	<b>مجموع الفصل</b>			
Nuclear reactors, boilers, machinery and mechanical appliances; parts thereof.								مفاعلات نووية ومراجل والآت واجهزه وادوات اليه؛ اجزاؤها	84
Other boilers to generate steam, including common boilers	France	4,421,818,780	3,028,643	12,000	131	فرنسا	NO.	مراجل أخرى لتوليد البخار، بما في ذلك المراجل المشتركة	84021900
	Italy	10,205,853	6,990	2,000	500	إيطاليا	NO.		
	Germany	1,739,318,440	1,191,314	15,290	7	ألمانيا	NO.		
	European Union	738,384,780	505,743	18,396	11	الاتحاد الأوربي	NO.		
	China	839,648,920	575,102	103,182	3,324	الصين	NO.		
	Iran	481,157,760	329,560	110,000	20,000	إيران	NO.		
	<b>Total</b>	<b>8,230,534,533</b>	<b>5,637,352</b>	<b>260,868</b>	<b>23,973</b>	<b>المجموع</b>			
Parts Albockharalama? generating boilers and other vapor	Italy	104,933,120	71,872	8,080	4,040	إيطاليا	NO.	اجزاء مراجل توليد البخار المائي وغيره من الابخرة	84029000
	China	12,398,547,760	8,492,156	23,500	1,949	الصين	NO.		
	<b>Total</b>	<b>12,503,480,880</b>	<b>8,564,028</b>	<b>31,580</b>	<b>5,989</b>	<b>المجموع</b>			
Boilers for central heating	Iran	152,880,000	104,000	46,000	2	إيران	NO.	مراجل للتدفئة المركزيه	84031000
	<b>Total</b>	<b>152,880,000</b>	<b>104,000</b>	<b>46,000</b>	<b>2</b>	<b>المجموع</b>			
Parts of central heating boilers	Iran	612,163,000	416,550	413,000	4,002	إيران	NO.	اجزاء مراجل للتدفئة المركزيه	84039000
	<b>Total</b>	<b>612,163,000</b>	<b>416,550</b>	<b>413,000</b>	<b>4,002</b>	<b>المجموع</b>			
Condensers for steam	Germany	357,700,000	245,000	21,800	42	ألمانيا	NO.	مكثفات للألات البخارية	84042000
	China	1,035,935,700	709,545	22,604	73	الصين	NO.		

الاستيرادات السلعية (غير النفطية) حسب السلعة وبلد المنشأ لسنة 2021  
Imports (non-oil) by commodity and origin country for the year 2021

Con. Table (10) - Follow

تابع جدول (10) - يتبع

Commodity	Country	القيمة بالدينار	القيمة بالدولار	الوزن (كغم)	الكمية	بلد المنشأ	الوحدة القياسية	وصف السلعة	HS
		Value(I.D)	Value(\$)	Weight(K.G)	Quantity		Unit		
	<b>Total</b>	<b>1,393,635,700</b>	<b>954,545</b>	<b>44,404</b>	<b>115</b>	<b>المجموع</b>			
Odzaoualajhzh assistance to vessels	Iran	506,138,640	344,312	7,500	1	ايران	NO.	أجزاء الاجهزة المساعدة للمراجل	84049000
	<b>Total</b>	<b>506,138,640</b>	<b>344,312</b>	<b>7,500</b>	<b>1</b>	<b>المجموع</b>			
Parts Ogazat water gas generators, but with or without their purifiers; acetylene gas generators and similar water gas generators, but with or without their purifiers	Iran	206,388,000	140,400	70,200	7,020	ايران	NO.	اجزاء مولدات غازات أو غازات مائية، وإن كانت مع منقياتها؛ مولدات غاز الأستيلين ومولدات غازات مائية مماثلة، وإن كانت مع منقياتها	84059000
	<b>Total</b>	<b>206,388,000</b>	<b>140,400</b>	<b>70,200</b>	<b>7,020</b>	<b>المجموع</b>			
Turbines for the conduct of water vessels	Kazakhstan	1,773,900	1,215	500	40	كازخستان	NO.	عنفات لتسيير المراكب المائية	84061000
	<b>Total</b>	<b>1,773,900</b>	<b>1,215</b>	<b>500</b>	<b>40</b>	<b>المجموع</b>			
Turbines with a power greater than 40 megawatts MW	Italy	680,783,400	466,290	10,500	21	ايطاليا	NO.	عنفات ذات قوة تتجاوز 40ميكا واط MW	84068100
	China	8,769,390,720	6,006,432	357,246	2,938	الصين	NO.		
	Iran	1,552,143,600	1,055,880	80,560	10,936	ايران	NO.		
	United States of America	22,810,937,712	15,623,930	920,966	307	الولايات المتحدة الامريكية	NO.		
	<b>Total</b>	<b>33,813,255,432</b>	<b>23,152,532</b>	<b>1,369,272</b>	<b>14,202</b>	<b>المجموع</b>			
Ajzaanvat steam turbines.	Italy	3,934,217,733	2,694,670	691,200	42	ايطاليا	NO.	اجزاء عنفات توربينات بخارية.	84069000
	Belgium	634,676,775	434,710	16,000	10	بلجيكا	NO.		
	Germany	2,959,316,340	2,026,929	113,136	7,264	المانيا	NO.		
	Netherlands	306,303,430	209,797	17,288	3	هولندا	NO.		

الاستيرادات السلعية (غير النفطية) حسب السلعة وبلد المنشأ لسنة 2021  
Imports (non-oil) by commodity and origin country for the year 2021

Con. Table (10) - Follow

تابع جدول (10) - يتبع

Commodity	Country	القيمة بالدينار	القيمة بالدولار	الوزن (كغم)	الكمية	بلد المنشأ	الوحدة القياسية	وصف السلعة	HS
		Value(I.D)	Value(\$)	Weight(K.G)	Quantity		Unit		
	European Union	1,137,264,080	778,948	52,290	201	الاتحاد الاوربي	NO.		
	Bologna	1,617,440,560	1,107,836	535,799	870	بولونيا	NO.		
	China	29,817,373,425	20,422,859	2,895,720	956	الصين	NO.		
	South Korea	1,565,388,300	1,064,890	43,160	214	كوريا الجنوبية	NO.		
	Iran	33,302,416,350	22,654,705	475,039	641	ايران	NO.		
	India	704,422,260	482,481	14,447	10,050	الهند	NO.		
	Japan	1,294,779,100	886,835	12,747	4,000	اليابان	NO.		
	Kazakhstan	1,357,800,000	930,000	13,500	1,200	كازخستان	NO.		
	United States of America	4,866,369,800	3,333,130	59,249	21,910	الولايات المتحدة الامريكية	NO.		
	Mexico	81,915,750,000	55,725,000	185,394,640	512	المكسيك	NO.		
	<b>Total</b>	<b>165,413,518,153</b>	<b>112,752,790</b>	<b>190,334,215</b>	<b>47,873</b>	<b>المجموع</b>			
Other engines to run the boats aqueous	European Union	9,307,500	6,375	1,063	106	الاتحاد الاوربي	NO.	غيرها من محركات لتسيير المراكب المائية	84072900
	<b>Total</b>	<b>9,307,500</b>	<b>6,375</b>	<b>1,063</b>	<b>106</b>	<b>المجموع</b>			
Reciprocating piston engines beyond the capacity of 3000 cm <sup>3</sup> distributed her music CDs	European Union	1,897,709,460	1,299,801	56,066	7	الاتحاد الاوربي	NO.	محركات بمكابس متناويه تتجاوز سعة أسطواناتها 3000 سم <sup>3</sup>	84073430
	Hncara	19,710,000	13,500	3,989	61	هنكاريا	NO.		
	China	2,501,623,305	1,713,440	384,329	4,203	الصين	NO.		
	United States of America	184,939,266	126,671	46,062	576	الولايات المتحدة الامريكية	NO.		
	<b>Total</b>	<b>4,603,982,031</b>	<b>3,153,412</b>	<b>490,446</b>	<b>4,847</b>	<b>المجموع</b>			
Another piston engines with ignition pressure engines (diesel or semi-diesel).	China	1,064,459,720	729,082	76,145	1,330	الصين	NO.	محركات اخر بمكابس ذات اشتعال بالضغط محركات ديزل أو شبه (ديزل)	84089000



الاستيرادات السلعية (غير النفطية) حسب السلعة وبلد المنشأ لسنة 2021  
Imports (non-oil) by commodity and origin country for the year 2021

Con. Table (10) - Follow

تابع جدول (10) - يتبع

Commodity	Country	القيمة بالدينار	القيمة بالدولار	الوزن (كغم)	الكمية	بلد المنشأ	الوحدة القياسية	وصف السلعة	HS
		Value(I.D)	Value(\$)	Weight(K.G)	Quantity		Unit		
	United States of America	35,134,900	24,065	22,500	284	الولايات المتحدة الأمريكية	NO.		
	<b>Total</b>	<b>1,099,594,620</b>	<b>753,147</b>	<b>98,645</b>	<b>1,614</b>	<b>المجموع</b>			
Parts designed exclusively "for aircraft engines	United Kingdom	13,140,000	9,000	1	5	المملكة المتحدة	NO.	اجزاء معدة حصراً للمحركات الطائرات	84091000
	Germany	1,331,520	912	456	300	المانيا	NO.		
	European Union	873,125,260	598,031	698	300	الاتحاد الاوربي	NO.		
	China	77,910,000	53,000	105	11	الصين	NO.		
	United States of America	3,343,915,370	2,280,083	5,930	657	الولايات المتحدة الأمريكية	NO.		
	<b>Total</b>	<b>4,309,422,150</b>	<b>2,941,026</b>	<b>7,190</b>	<b>1,273</b>	<b>المجموع</b>			
Other valves and tubes the introduction of fuel	United Arab Emirates	547,359,840	374,904	8,865	2,824	الامارات العربية المتحدة	NO.	غيرها من صمامات وانابيب انخال الوقود	84099130
	United Kingdom	44,522,700	30,495	24	1	المملكة المتحدة	NO.		
	Italy	102,232,120	70,022	3,835	2,006	إيطاليا	NO.		
	Germany	29,200,000	20,000	244	122	المانيا	NO.		
	Netherlands	151,609,320	103,842	9,449	8	هولندا	NO.		
	European Union	11,881,480	8,138	2,133	1,361	الاتحاد الاوربي	NO.		
	Cech	1,350,907,544	925,279	94,812	31,773	تشيك	NO.		
	China	495,352,924,052	339,282,292	372,343	116,956	الصين	NO.		
	Iran	34,093,526	23,352	5,136	1,100	إيران	NO.		
	India	629,938,900	431,465	27,790	56	الهند	NO.		
	Japan	215,709,270	146,741	294	1,176	اليابان	NO.		
	Singapore	377,529,720	258,582	3,500	40	سنغافورة	NO.		

الاستيرادات السلعية (غير النفطية) حسب السلعة وبلد المنشأ لسنة 2021  
Imports (non-oil) by commodity and origin country for the year 2021

Con. Table (10) - Follow

تابع جدول (10) - يتبع

Commodity	Country	القيمة بالدينار	القيمة بالدولار	الوزن (كغم)	الكمية	بلد المنشأ	الوحدة القياسية	وصف السلعة	HS
		Value(I.D)	Value(\$)	Weight(K.G)	Quantity		Unit		
	United States of America	1,411,570,909	966,829	60,272	16,818	الولايات المتحدة الأمريكية	NO.		
	<b>Total</b>	<b>500,259,479,381</b>	<b>342,641,941</b>	<b>588,697</b>	<b>174,241</b>	<b>المجموع</b>			
Other valves and exhaust pipes (Qzzouzmanefola)	European Union	316,309,000	216,650	3,700	3,000	الاتحاد الاوربي	NO.	غيرها من صمامات وانابيب اخراج العادم (قزوزمانيفولا)	84099140
	China	2,641,738,780	1,802,234	280,504	63,410	الصين	NO.		
	Iran	2,719,081,330	1,851,557	215,269	29,657	ايران	NO.		
	United States of America	3,719,499,095	2,547,602	42,081	24,310	الولايات المتحدة الأمريكية	NO.		
	<b>Total</b>	<b>9,396,628,205</b>	<b>6,418,043</b>	<b>541,554</b>	<b>120,377</b>	<b>المجموع</b>			
Other parts designed solely or principally for the piston engine is the ignition spark	European Union	55,901,940	38,289	30,163	142	الاتحاد الاوربي	NO.	غيرها من اجزاء معدة حصرا أو بصورة رئيسية لمحركات بمكابس يتم الاشتعال فيها بالشرر	84099190
	China	315,560,020	216,137	14,905	91	الصين	NO.		
	Iran	16,388,500	11,225	30	150	ايران	NO.		
	United States of America	3,896,740	2,669	1,901	20	الولايات المتحدة الأمريكية	NO.		
	Canada	3,540,500	2,425	1,024	4	كندا	NO.		
	<b>Total</b>	<b>395,287,700</b>	<b>270,745</b>	<b>48,023</b>	<b>407</b>	<b>المجموع</b>			
Parts of the turbines and wheels, including those	Iran	483,947,520	329,216	20,400	12,000	ايران	NO.	اجزاء عنفات ودواليب، بما فيها المنظمات	84109000
	<b>Total</b>	<b>483,947,520</b>	<b>329,216</b>	<b>20,400</b>	<b>12,000</b>	<b>المجموع</b>			
Engines and other machines working hard driving fluid (hydraulic)	European Union	18,396,000	12,600	2,000	5	الاتحاد الاوربي	NO.	غيرها من محركات والآت محركة تعمل بقوة السوائل (هيدروليك)	84122900

الاستيرادات السلعية (غير النفطية) حسب السلعة وبلد المنشأ لسنة 2021  
Imports (non-oil) by commodity and origin country for the year 2021

Con. Table (10) - Follow

تابع جدول (10) - يتبع

Commodity	Country	القيمة بالدينار	القيمة بالدولار	الوزن (كغم)	الكمية	بلد المنشأ	الوحدة القياسية	وصف السلعة	HS
		Value(I.D)	Value(\$)	Weight(K.G)	Quantity		Unit		
	China	738,015,400	505,490	12,000	280	الصين	NO.		
	<b>Total</b>	<b>756,411,400</b>	<b>518,090</b>	<b>14,000</b>	<b>285</b>	<b>المجموع</b>			
Parts of engines and machinery driving the other.	Kuwait	24,820,000	17,000	6,880	1	الكويت	NO.	اجزاء محركات وآلات محركه أخرى.	84129000
	United Arab Emirates	26,874,220	18,407	5,407	750	الامارات العربية المتحدة	NO.		
	France	129,064,000	88,400	84,400	5,000	فرنسا	NO.		
	Germany	16,060,000	11,000	11,000	500	المانيا	NO.		
	European Union	377,545,780	258,593	14,037	1,017	الاتحاد الاوربي	NO.		
	China	185,177,640	126,834	55,339,359	5,956	الصين	NO.		
	South Korea	192,701,020	131,987	13,199	6,599	كوريا الجنوبية	NO.		
	India	33,804,840	23,154	18,560	1,615	الهند	NO.		
	United States of America	4,905,209,450	3,359,732	1,589,803	15,077	الولايات المتحدة الامريكية	NO.		
	<b>Total</b>	<b>5,891,256,950</b>	<b>4,035,107</b>	<b>57,082,645</b>	<b>36,515</b>	<b>المجموع</b>			
Distribution of fuel pumps or grease, of a kind used in gas stations or garages	European Union	906,296,460	620,751	27,320	106	الاتحاد الاوربي	NO.	مضخات توزيع الوقود أو الشحوم، من الأنواع المستعملة في محطات توزيع الوقود أو المرائب	84131100
	China	1,364,393,360	934,516	48,000	7,209	الصين	NO.		
	United States of America	48,983,000	33,550	5,000	2,000	الولايات المتحدة الامريكية	NO.		
	Canada	221,580,754	151,768	36,424	607	كندا	NO.		
	<b>Total</b>	<b>2,541,253,574</b>	<b>1,740,585</b>	<b>116,744</b>	<b>9,922</b>	<b>المجموع</b>			
Other fire pumps	United Arab Emirates	16,060,000	11,000	11,000	550	الامارات العربية المتحدة	NO.	غيرها من مضخات حريق	84131910
	Italy	188,872,900	129,365	19,864	2,000	ايطاليا	NO.		

الاستيرادات السلعية (غير النفطية) حسب السلعة وبلد المنشأ لسنة 2021  
Imports (non-oil) by commodity and origin country for the year 2021

Con. Table (10) - Follow

تابع جدول (10) - يتبع

Commodity	Country	القيمة بالدينار	القيمة بالدولار	الوزن (كغم)	الكمية	بلد المنشأ	الوحدة القياسية	وصف السلعة	HS
		Value(I.D)	Value(\$)	Weight(K.G)	Quantity		Unit		
	European Union	3,650,000	2,500	2,500	250	الاتحاد الاوربي	NO.		
	China	50,607,980	34,663	20,100	2,835	الصين	NO.		
	<b>Total</b>	<b>259,190,880</b>	<b>177,528</b>	<b>53,464</b>	<b>5,635</b>	<b>المجموع</b>			
Other pumps containing the measuring device, or prepared to contain such a device	United Arab Emirates	780,956,920	534,902	9,000	603	الامارات العربية المتحدة	NO.	غيرها من مضخات محتوية على جهاز قياس، أو معدة لإحتواء مثل هذا الجهاز	84131990
	Germany	37,762,900	25,865	1,000	1	المانيا	NO.		
	<b>Total</b>	<b>818,719,820</b>	<b>560,767</b>	<b>10,000</b>	<b>604</b>	<b>المجموع</b>			
Pumps or fuel oil or cooling fluids, for engines that are the spark plugs, or by pressing	United Kingdom	296,727,480	203,238	6,775	1,355	المملكة المتحدة	NO.	مضخات تعمل بالوقود أو بالزيت أو بسوائل التبريد، للمحركات التي يتم الإشتعال فيها بالشرر أو بالضغط	84133000
	Spain	1,299,271,520	889,912	49,835	3,560	اسبانيا	NO.		
	Russian Federation	2,755,892,934	1,887,598	9,900	66	روسيا الاتحادية	NO.		
	China	3,700,650,320	2,534,692	20,023	3,511	الصين	NO.		
	United States of America	91,054,433	62,366	4,350	2	الولايات المتحدة الأمريكية	NO.		
	<b>Total</b>	<b>8,143,596,687</b>	<b>5,577,806</b>	<b>90,883</b>	<b>8,494</b>	<b>المجموع</b>			
Concrete pumps	United Arab Emirates	53,874,000	36,900	26,676	200	الامارات العربية المتحدة	NO.	مضخات خرسانه	84134000
	Germany	440,168,100	301,485	45,000	15	المانيا	NO.		
	China	2,322,908,735	1,591,033	48,500	61	الصين	NO.		
	South Korea	3,759,500	2,575	8,300	1	كوريا الجنوبية	NO.		
	United States of America	33,892,440	23,214	2,000	1	الولايات المتحدة الأمريكية	NO.		
	<b>Total</b>	<b>2,854,602,775</b>	<b>1,955,207</b>	<b>130,476</b>	<b>278</b>	<b>المجموع</b>			

الاستيرادات السلعية (غير النفطية) حسب السلعة وبلد المنشأ لسنة 2021  
Imports (non-oil) by commodity and origin country for the year 2021

Con. Table (10) - Follow

تابع جدول (10) - يتبع

Commodity	Country	القيمة بالدينار	القيمة بالدولار	الوزن (كغم)	الكمية	بلد المنشأ	الوحدة القياسية	وصف السلعة	HS
		Value(I.D)	Value(\$)	Weight(K.G)	Quantity		Unit		
Positive displacement reciprocating pumps last ( _ absorbent or absorbent driving)	European Union	766,500	525	1,050	70	الاتحاد الاوربي	NO.	مضخات ازاحة موجبة متناوية اخر (ماصة _ او ماصه دافعة )	84135000
	China	47,562,420	32,577	46,197	3,372	الصين	NO.		
	<b>Total</b>	<b>48,328,920</b>	<b>33,102</b>	<b>47,247</b>	<b>3,442</b>	<b>المجموع</b>			
Rotary positive displacement pumps last ( _ absorbent or absorbent driving)	European Union	23,506,000	16,100	12,000	4,459	الاتحاد الاوربي	NO.	مضخات ازاحة موجبة دوارة اخر (ماصة _ او ماصه دافعة )	84136000
	China	904,956,180	619,833	1,368,664	82,943	الصين	NO.		
	Iran	38,539,620	26,397	47,153	5,755	ايران	NO.		
	United States of America	12,092,213,480	8,282,338	2,500	1,000	الولايات المتحدة الامريكية	NO.		
	<b>Total</b>	<b>13,059,215,280</b>	<b>8,944,668</b>	<b>1,430,317</b>	<b>94,157</b>	<b>المجموع</b>			
Last pumps centrifugal	China	685,596,655	469,587	4,600	122	الصين	NO.	مضخات آخر تعمل بالطرد المركزي	84137000
	United States of America	47,656,327	32,641	490,340	3	الولايات المتحدة الامريكية	NO.		
	Canada	300,535,160	205,846	2,000	100	كندا	NO.		
	<b>Total</b>	<b>1,033,788,142</b>	<b>708,074</b>	<b>496,940</b>	<b>225</b>	<b>المجموع</b>			
Pumps for agricultural use	Saudi Arabia	33,580,000	23,000	46,000	20	المملكة العربية السعودية	NO.	مضخات للاستعمال الزراعي	84138110
	Egypt	27,795,480	19,038	9,000	60	جمهورية مصر العربية	NO.		
	European Union	71,047,980	48,663	24,610	1,000	الاتحاد الاوربي	NO.		
	China	4,127,810,530	2,826,631	718,506	52,184	الصين	NO.		
	Vietnam	8,322,000	5,700	22,800	2,350	فيتنام	NO.		
	Iran	133,291,240	91,172	344,388	8,915	ايران	NO.		

الاستيرادات السلعية (غير النفطية) حسب السلعة وبلد المنشأ لسنة 2021  
Imports (non-oil) by commodity and origin country for the year 2021

Con. Table (10) - Follow

تابع جدول (10) - يتبع

Commodity	Country	القيمة بالدينار	القيمة بالدولار	الوزن (كغم)	الكمية	بلد المنشأ	الوحدة القياسية	وصف السلعة	HS
		Value(I.D)	Value(\$)	Weight(K.G)	Quantity		Unit		
	India	840,627,179	575,737	133,538	2,521	الهند	NO.		
	Kazakhstan	438,653,790	300,279	22,700	113,097	كازخستان	NO.		
	United States of America	182,567,014	125,046	3,503	401	الولايات المتحدة الأمريكية	NO.		
	<b>Total</b>	<b>5,863,695,213</b>	<b>4,015,266</b>	<b>1,325,045</b>	<b>180,548</b>	<b>المجموع</b>			
Pumps for domestic use	Jordan	92,418,000	63,300	80,050	5,501	المملكة الأردنية الهاشمية	NO.	مضخات للاستعمال المنزلي	84138120
	United Arab Emirates	88,612,875	60,694	10,785	1	الإمارات العربية المتحدة	NO.		
	United Kingdom	873,487,340	598,279	43,302	210	المملكة المتحدة	NO.		
	Italy	352,144,700	241,195	6,345	300	إيطاليا	NO.		
	Germany	12,443,580	8,523	728	146	ألمانيا	NO.		
	Denmark	46,647,000	31,950	5,112	639	الدنمارك	NO.		
	Netherlands	1,370,780,860	938,891	16,056	40	هولندا	NO.		
	European Union	6,648,701,081	4,553,905	544,420	228,056	الاتحاد الأوروبي	NO.		
	Russian Federation	1,176,035,840	805,504	64,440	53,700	روسيا الاتحادية	NO.		
	China	19,614,677,739	13,428,494	1,925,860	314,079	الصين	NO.		
	South Korea	425,936,020	291,737	106,656	10,334	كوريا الجنوبية	NO.		
	Turkey	307,687,700	210,745	421,490	28,099	تركيا	NO.		
	Iran	273,369,540	186,399	255,873	14,771	إيران	NO.		
	India	5,690,547,129	3,897,635	1,502,602	212,622	الهند	NO.		
	Japan	36,500,000	25,000	4,000	500	اليابان	NO.		
	Malaysia	28,689,000	19,650	39,300	3,930	ماليزيا	NO.		
	Kazakhstan	286,340,780	195,898	19,650	12,461	كازخستان	NO.		
	South Africa	159,366,300	109,155	6,822	1,364	جنوب أفريقيا	NO.		
	United States of America	1,067,082,843	730,879	302,538	24,932	الولايات المتحدة الأمريكية	NO.		

الاستيرادات السلعية (غير النفطية) حسب السلعة وبلد المنشأ لسنة 2021  
Imports (non-oil) by commodity and origin country for the year 2021

Con. Table (10) - Follow

تابع جدول (10) - يتبع

Commodity	Country	القيمة بالدينار	القيمة بالدولار	الوزن (كغم)	الكمية	بلد المنشأ	الوحدة القياسية	وصف السلعة	HS
		Value(I.D)	Value(\$)	Weight(K.G)	Quantity		Unit		
	<b>Total</b>	<b>38,551,468,327</b>	<b>26,397,833</b>	<b>5,356,029</b>	<b>911,685</b>	<b>المجموع</b>			
Other pumps	United Arab Emirates	5,755,217,581	3,941,930	15,565,752	4,570	الامارات العربية المتحدة	NO.	غيرها من المضخات	84138190
	Italy	3,430,293,360	2,349,516	98,249	100,371	ايطاليا	NO.		
	Belgium	258,095,880	176,778	2,930	4,000	بلجيكا	NO.		
	Germany	576,057,600	394,560	6,019	9,001	المانيا	NO.		
	European Union	163,902,520	112,262	29,174	5	الاتحاد الاوربي	NO.		
	China	5,108,117,120	3,496,907	82,430	12,586	الصين	NO.		
	South Korea	116,800,000	80,000	12,000	100	كوريا الجنوبية	NO.		
	India	6,947,942,370	4,755,267	30,939,382	77,645	الهند	NO.		
	Kazakhstan	19,864,760	13,606	2,000	4,855	كازخستان	NO.		
	United States of America	5,555,432,603	3,803,404	168,603	336	الولايات المتحدة الامريكية	NO.		
	<b>Total</b>	<b>27,931,723,794</b>	<b>19,124,230</b>	<b>46,906,539</b>	<b>213,469</b>	<b>المجموع</b>			
Cranes fluids	Syria	27,010,000	18,500	14,000	100	الجمهورية العربية السورية	NO.	رافعات سوانل	84138200
	European Union	21,812,400	14,940	2,917	2,641	الاتحاد الاوربي	NO.		
	China	1,334,081,555	913,754	115,613	77,373	الصين	NO.		
	India	4,088,000	2,800	373	187	الهند	NO.		
	Japan	40,704,800	27,880	1,000	2	اليابان	NO.		
	United States of America	401,748,127	275,170	28,737	13,564	الولايات المتحدة الامريكية	NO.		
		<b>Total</b>	<b>1,829,444,882</b>	<b>1,253,044</b>	<b>162,640</b>	<b>93,867</b>	<b>المجموع</b>		
Parts of pumps	United Kingdom	227,030,000	155,500	10,000	10	المملكة المتحدة	NO.	اجزاء المضخات	84139100
	Italy	403,963,195	276,687	358	1,000	ايطاليا	NO.		
	European Union	246,602,059	168,906	18,640	120	الاتحاد الاوربي	NO.		

الاستيرادات السلعية (غير النفطية) حسب السلعة وبلد المنشأ لسنة 2021  
Imports (non-oil) by commodity and origin country for the year 2021

Con. Table (10) - Follow

تابع جدول (10) - يتبع

Commodity	Country	القيمة بالدينار	القيمة بالدولار	الوزن (كغم)	الكمية	بلد المنشأ	الوحدة القياسية	وصف السلعة	HS
		Value(I.D)	Value(\$)	Weight(K.G)	Quantity		Unit		
	Russian Federation	669,242,699	458,385	2,500	1,800	روسيا الاتحادية	NO.		
	Ukraine	216,993,960	148,626	1,343	200	اوكرانيا	NO.		
	China	717,002,300	491,030	32,827	15,535	الصين	NO.		
	India	200,260,900	137,165	36,904	13,632	الهند	NO.		
	Mexico	32,441,813	22,220	33	40	المكسيك	NO.		
	<b>Total</b>	<b>2,713,536,926</b>	<b>1,858,519</b>	<b>102,605</b>	<b>32,337</b>	<b>المجموع</b>			
Vacuum pumps	Jordan	36,500,000	25,000	34,061	6,780	المملكة الاردنية الهاشمية	NO.	مضخات تفريغ الهواء	84141000
	Saudi Arabia	17,520,000	12,000	6,000	240	المملكة العربية السعودية	NO.		
	Egypt	113,142,120	77,486	25,524	6,410	جمهورية مصر العربية	NO.		
	European Union	59,137,300	40,505	7,569	964	الاتحاد الاوربي	NO.		
	China	550,849,240	377,294	86,643	30,342	الصين	NO.		
	South Korea	2,190,000	1,500	500	3	كوريا الجنوبية	NO.		
	Turkey	23,652,000	16,200	20,150	4,030	تركيا	NO.		
	Iran	234,162,100	160,385	216,223	15,601	ايران	NO.		
	India	12,612,940	8,639	6,000	1,450	الهند	NO.		
	<b>Total</b>	<b>1,049,765,700</b>	<b>719,009</b>	<b>402,670</b>	<b>65,820</b>	<b>المجموع</b>			
Types of compressors used in refrigeration equipment	Germany	21,676,620	14,847	2,000	247	المانيا	NO.	مضاغط من الأنواع المستعملة في تجهيزات التبريد	84143000
	European Union	16,060,000	11,000	2,500	110	الاتحاد الاوربي	NO.		
	China	384,363,980	263,263	750	51	الصين	NO.		
	Kazakhstan	15,943,200	10,920	4,000	207	كازخستان	NO.		
	<b>Total</b>	<b>438,043,800</b>	<b>300,030</b>	<b>9,250</b>	<b>615</b>	<b>المجموع</b>			



الاستيرادات السلعية (غير النفطية) حسب السلعة وبلد المنشأ لسنة 2021  
Imports (non-oil) by commodity and origin country for the year 2021

Con. Table (10) - Follow

تابع جدول (10) - يتبع

Commodity	Country	القيمة بالدينار	القيمة بالدولار	الوزن (كغم)	الكمية	بلد المنشأ	الوحدة القياسية	وصف السلعة	HS	
		Value(I.D)	Value(\$)	Weight(K.G)	Quantity		Unit			
Air compressors mounted on wheels and structures subject to Qatar	European Union	15,330,000	10,500	2,521	171	الاتحاد الاوربي	NO.	مضاغط هواء مركبة على هياكل بدواليب وقابلة للقطر	84144000	
	China	172,163,200	117,920	30,205	3,325	الصين	NO.			
	United States of America	38,476,840	26,354	481,715	10	الولايات المتحدة الامريكية	NO.			
	<b>Total</b>	<b>225,970,040</b>	<b>154,774</b>	<b>514,441</b>	<b>3,506</b>	<b>المجموع</b>				
Fans Desk, land, walls, windows or roofs, with an integrated electric motor not exceeding 125 W capacity W	Jordan	57,436,400	39,340	57,337	3,516	المملكة الاردنية الهاشمية	NO.	مراوح طاولة أو أرض أو جدران أو نوافذ أو سقوف، ذات محرك كهربائي مندمج لا تتجاوز قدرته 125 W واط	84145100	
	European Union	172,668,360	118,266	56,512	7,737	الاتحاد الاوربي	NO.			
	China	2,339,251,420	1,602,227	656,332	152,589	الصين	NO.			
	Iran	6,415,240	4,394	4,394	550	ايران	NO.			
	India	112,770,400	77,240	61,523	6,795	الهند	NO.			
	Malaysia	142,912,100	97,885	5,582	9,476	ماليزيا	NO.			
	Pakistan	15,405,920	10,552	3,500	2,100	باكستان	NO.			
	Thailand	9,490,000	6,500	20,776	2,968	تايلند	NO.			
	Kazakhstan	375,433,160	257,146	16,400	30,525	كازخستان	NO.			
	United States of America	290,475,278	198,956	19,896	3,979	الولايات المتحدة الامريكية	NO.			
	<b>Total</b>	<b>3,522,258,278</b>	<b>2,412,506</b>	<b>902,252</b>	<b>220,235</b>	<b>المجموع</b>				
	Other fans	European Union	5,585,960	3,826	2,000	2,157	الاتحاد الاوربي	NO.	غيرها من مراوح	84145900
		China	41,275,660	28,271	22,745	4,983	الصين	NO.		
Kazakhstan		62,947,900	43,115	5,000	8,195	كازخستان	NO.			

الاستيرادات السلعية (غير النفطية) حسب السلعة وبلد المنشأ لسنة 2021  
Imports (non-oil) by commodity and origin country for the year 2021

Con. Table (10) - Follow

تابع جدول (10) - يتبع

Commodity	Country	القيمة بالدينار	القيمة بالدولار	الوزن (كغم)	الكمية	بلد المنشأ	الوحدة القياسية	وصف السلعة	HS
		Value(I.D)	Value(\$)	Weight(K.G)	Quantity		Unit		
	<b>Total</b>	<b>109,809,520</b>	<b>75,212</b>	<b>29,745</b>	<b>15,335</b>	<b>المجموع</b>			
Devices "covers" an eyedropper or switched to the air fans integrated, and were equipped with Bmsaf does not exceed the horizontal size of the largest of which 120 cm	Jordan	10,585,000	7,250	7,250	3,625	المملكة الاردنية الهاشمية	NO.	اجهزة " اغطية" شافطة أو مبدلة للهواء بمراوح مندمجة، وإن كانت مجهزة بمصاف، لا يتجاوز مفاص أكبر جانب أفقي منها 120 سم	84146000
	Saudi Arabia	38,784,900	26,565	18,420	5,250	المملكة العربية السعودية	NO.		
	Egypt	25,316,400	17,340	17,340	8,670	جمهورية مصر العربية	NO.		
	France	17,449,920	11,952	7,586	301	فرنسا	NO.		
	European Union	41,926,820	28,717	67,773	839,988	الاتحاد الأوربي	NO.		
	China	19,585,728,450	13,414,883	4,894,416	220,536	الصين	NO.		
	Iran	4,345,445,400	2,975,865	22,145,736	1,117,621	إيران	NO.		
	India	592,263,180	405,230	90,631	32,158	الهند	NO.		
	Pakistan	14,687,600	10,060	2,500	2,766	باكستان	NO.		
	Thailand	98,331,000	67,350	44,900	2,245	تايلند	NO.		
	Kazakhstan	355,682,390	243,523	24,350	33,805	كازخستان	NO.		
	<b>Total</b>	<b>25,126,201,060</b>	<b>17,208,735</b>	<b>27,320,902</b>	<b>2,266,965</b>	<b>المجموع</b>			
Other devices "covers" an eyedropper or switched to the air fans integrated, and were equipped with Bmsaf	Italy	73,000,000	50,000	114,600	2,000	إيطاليا	NO.	غيرها من اجهزة " اغطية" شافطة أو مبدلة للهواء بمراوح مندمجة، وإن كانت مجهزة بمصاف	84148000
	European Union	8,851,980	6,063	12,126	3,835	الاتحاد الأوربي	NO.		
	China	27,805,700	19,045	27,035	6,206	الصين	NO.		
	Iran	7,190,500	4,925	16,700	4,175	إيران	NO.		

الاستيرادات السلعية (غير النفطية) حسب السلعة وبلد المنشأ لسنة 2021  
Imports (non-oil) by commodity and origin country for the year 2021

Con. Table (10) - Follow

تابع جدول (10) - يتبع

Commodity	Country	القيمة بالدينار	القيمة بالدولار	الوزن (كغم)	الكمية	بلد المنشأ	الوحدة القياسية	وصف السلعة	HS
		Value(I.D)	Value(\$)	Weight(K.G)	Quantity		Unit		
	Thailand	108,261,920	74,152	74,152	18,538	تايلند	NO.		
	<b>Total</b>	<b>225,110,100</b>	<b>154,185</b>	<b>244,613</b>	<b>34,754</b>	<b>المجموع</b>			
Parts of pneumatic pumps and vacuum pumps, compressors air or other gases and fans; covers an eyedropper or switched to the air fans integrated, and were equipped with Bmsaf.	Italy	42,080,120	28,822	7,020	216	ايطاليا	NO.	اجزاء مضخات هوائية ومضخات تفريغ الهواء، مضاعط هواء أو غازات أخرى ومراوح؛ أغطية شافطة أو مبدلة للهواء بمراوح مندمجة، وإن كانت مجهزة بمصاف.	84149000
	Belgium	222,212,000	152,200	1,679	35,000	بلجيكا	NO.		
	European Union	8,745,400	5,990	3,695	779	الاتحاد الاوربي	NO.		
	China	253,231,160	173,446	34,739	14,194	الصين	NO.		
	Iran	1,380,223,300	939,080	100,074	16,078	ايران	NO.		
	United States of America	5,139,200	3,520	550	880	الولايات المتحدة الامريكية	NO.		
	<b>Total</b>	<b>1,911,631,180</b>	<b>1,303,058</b>	<b>147,757</b>	<b>67,147</b>	<b>المجموع</b>			
Air conditioners (Freon) is intended for the windows or walls	France	3,705,480	2,538	750	6	فرنسا	NO.	اجهزة تكييف هواء (فريون) معد للنوافذ او الجدران	84151020
	European Union	3,431,000	2,350	1,500	8	الاتحاد الاوربي	NO.		
	China	9,011,591,580	6,172,323	185,650	19,907	الصين	NO.		
	South Korea	43,508,000	29,800	1,500	90	كوريا الجنوبية	NO.		
	Kazakhstan	1,308,358,560	896,136	43,180	3,025	كازخستان	NO.		
	<b>Total</b>	<b>10,370,594,620</b>	<b>7,103,147</b>	<b>232,580</b>	<b>23,036</b>	<b>المجموع</b>			

الاستيرادات السلعية (غير النفطية) حسب السلعة وبلد المنشأ لسنة 2021  
Imports (non-oil) by commodity and origin country for the year 2021

Con. Table (10) - Follow

تابع جدول (10) - يتبع

Commodity	Country	القيمة بالدينار	القيمة بالدولار	الوزن (كغم)	الكمية	بلد المنشأ	الوحدة القياسية	وصف السلعة	HS
		Value(I.D)	Value(\$)	Weight(K.G)	Quantity		Unit		
Other conditioners of the type prepared for the walls or windows, comprising a body and one, or type "Split System" (a group of separate elements)	Bahrain	28,195,520	19,312	4,635	77	البحرين	NO.	غيرها من اجهزة تكييف من النوع المعد للجدران أو للنوافذ، مولفة جسما واحدا، أو من نوع "سبليت سيستم" (مجموعة من عناصر منفصلة)	84151090
	Greece	89,030,800	60,980	60,980	1,220	اليونان	NO.		
	European Union	584,074,460	400,051	641,052	12,590	الاتحاد الاوربي	NO.		
	China	37,145,505,420	25,442,127	23,466,386	483,479	الصين	NO.		
	Vietnam	428,072,000	293,200	70,368	1,173	فيتنام	NO.		
	South Korea	1,087,152,500	744,625	744,225	14,885	كوريا الجنوبية	NO.		
	Turkey	192,282,000	131,700	289,050	5,781	تركيا	NO.		
	Iran	34,258,900	23,465	3,500	110	ايران	NO.		
	India	7,497,000	5,100	5,500	50	الهند	NO.		
	Malaysia	468,227,840	320,704	867,750	17,735	ماليزيا	NO.		
	Pakistan	5,679,400	3,890	1,000	30	باكستان	NO.		
	Thailand	46,946,300	32,155	62,800	1,256	تايلند	NO.		
	United States of America	778,384,400	533,140	197,158	3,946	الولايات المتحدة الامريكية	NO.		
	<b>Total</b>	<b>40,895,306,540</b>	<b>28,010,449</b>	<b>26,414,404</b>	<b>542,332</b>	<b>المجموع</b>			
Services, including central air conditioning and cooling unit and a valve to reverse the cycle thermal (heat pumps are to work in both directions)	Jordan	82,782,000	56,700	42,300	30	المملكة الاردنية الهاشمية	NO.	اجهزة تكييف هواء مركزية متضمنة وحدة تبريد وصمام لعكس الدورة الحرارية (مضخات حرارية قابلة للعمل في الإتجاهين)	84158121
	United Arab Emirates	18,080,640	12,384	2,000	80	الامارات العربية المتحدة	NO.		

الاستيرادات السلعية (غير النفطية) حسب السلعة وبلد المنشأ لسنة 2021  
Imports (non-oil) by commodity and origin country for the year 2021

Con. Table (10) - Follow

تابع جدول (10) - يتبع

Commodity	Country	القيمة بالدينار	القيمة بالدولار	الوزن (كغم)	الكمية	بلد المنشأ	الوحدة القياسية	وصف السلعة	HS
		Value(I.D)	Value(\$)	Weight(K.G)	Quantity		Unit		
	European Union	14,183,900	9,715	1,554	19	الاتحاد الاوربي	NO.		
	China	9,803,905,840	6,715,004	849,600	31,353	الصين	NO.		
	India	29,693,480	20,338	2,200	110	الهند	NO.		
	<b>Total</b>	<b>9,948,645,860</b>	<b>6,814,141</b>	<b>897,654</b>	<b>31,592</b>	<b>المجموع</b>			
Other organs including the cooling unit and a valve to reverse the cycle thermal (heat pumps are to work in both directions)	Saudi Arabia	10,512,000	7,200	5,000	8	المملكة العربية السعودية	NO.	غيرها من اجهزة متضمنة وحدة تبريد وصمام لعكس الدورة الحرارية (مضخات حرارية قابلة للعمل في الإتجاهين)	84158190
	China	77,793,004	53,284	11,869	1,100	الصين	NO.		
	Iran	1,337,835,240	910,092	30,500	4	ايران	NO.		
	<b>Total</b>	<b>1,426,140,244</b>	<b>970,576</b>	<b>47,369</b>	<b>1,112</b>	<b>المجموع</b>			
Services, including central air conditioning and cooling unit	Jordan	112,741,200	77,220	56,200	4,124	المملكة الاردنية الهاشمية	NO.	اجهزة تكييف مركزية متضمنة وحدة تبريد	84158221
	Kuwait	16,556,400	11,340	14,000	19	الكويت	NO.		
	Saudi Arabia	222,723,000	152,550	119,920	117	المملكة العربية السعودية	NO.		
	United Arab Emirates	947,569,200	649,020	324,512	81,129	الامارات العربية المتحدة	NO.		
	Egypt	138,700,000	95,000	158,333	24	جمهورية مصر العربية	NO.		
	Belgium	177,390,000	121,500	15,000	300	بلجيكا	NO.		
	Germany	39,678,420	27,177	45,295	6	المانيا	NO.		
	European Union	234,454,100	160,585	96,988	9,301	الاتحاد الاوربي	NO.		
	China	2,153,784,980	1,475,073	376,099	61,437	الصين	NO.		
	South Korea	81,906,000	56,100	33,883	6,390	كوريا الجنوبية	NO.		
	Iran	32,740,000	22,375	6,625	132	ايران	NO.		
	India	3,465,066,160	2,373,296	531,925	15,501	الهند	NO.		

الاستيرادات السلعية (غير النفطية) حسب السلعة وبلد المنشأ لسنة 2021  
Imports (non-oil) by commodity and origin country for the year 2021

Con. Table (10) - Follow

تابع جدول (10) - يتبع

Commodity	Country	القيمة بالدينار	القيمة بالدولار	الوزن (كغم)	الكمية	بلد المنشأ	الوحدة القياسية	وصف السلعة	HS
		Value(I.D)	Value(\$)	Weight(K.G)	Quantity		Unit		
	Philippines	70,561,800	48,330	11,047	138	الفلبين	NO.		
	Thailand	45,479,000	31,150	39,317	1,355	تايلند	NO.		
	Kazakhstan	30,952,000	21,200	2,000	60	كازخستان	NO.		
	United States of America	1,364,962,760	934,906	46,106	542	الولايات المتحدة الامريكية	NO.		
	Canada	3,650,000	2,500	2,000	10	كندا	NO.		
	<b>Total</b>	<b>9,138,915,020</b>	<b>6,259,322</b>	<b>1,879,250</b>	<b>180,585</b>	<b>المجموع</b>			
Other devices, including central air conditioning and cooling unit	Kuwait	7,884,000	5,400	20,000	5	الكويت	NO.	غيرها من اجهزة تكييف مركزية متضمنة وحدة تبريد	84158229
	Saudi Arabia	9,855,000	6,750	25,000	5	المملكة العربية السعودية	NO.		
	Italy	7,692,740	5,269	4,215	23	ايطاليا	NO.		
	Germany	673,892,100	458,430	33,367	160	المانيا	NO.		
	European Union	97,181,980	66,563	126,583	58	الاتحاد الاوربي	NO.		
	China	55,947,200	38,320	50,800	429	الصين	NO.		
	<b>Total</b>	<b>852,453,020</b>	<b>580,732</b>	<b>259,965</b>	<b>680</b>	<b>المجموع</b>			
Other air conditioners (Freon), including the cooling unit	China	137,156,520	93,912	49,500	820	الصين	NO.	غيرها من اجهزة تكييف هواء (فريون) متضمنة وحدة تبريد	84158290
	United States of America	12,351,600	8,460	16,920	1,128	الولايات المتحدة الامريكية	NO.		
	<b>Total</b>	<b>149,508,120</b>	<b>102,372</b>	<b>66,420</b>	<b>1,948</b>	<b>المجموع</b>			
Other services not included central air conditioning and cooling unit	Iran	547,804,320	372,656	44,990	2,090	ايران	NO.	غيرها من اجهزة تكييف مركزية غير متضمنة وحدة تبريد	84158329

الاستيرادات السلعية (غير النفطية) حسب السلعة وبلد المنشأ لسنة 2021  
Imports (non-oil) by commodity and origin country for the year 2021

Con. Table (10) - Follow

تابع جدول (10) - يتبع

Commodity	Country	القيمة بالدينار	القيمة بالدولار	الوزن (كغم)	الكمية	بلد المنشأ	الوحدة القياسية	وصف السلعة	HS
		Value(I.D)	Value(\$)	Weight(K.G)	Quantity		Unit		
	United States of America	4,730,400	3,240	1,200	10	الولايات المتحدة الأمريكية	NO.		
	Mexico	7,884,000	5,400	5,000	20	المكسيك	NO.		
	<b>Total</b>	<b>560,418,720</b>	<b>381,296</b>	<b>51,190</b>	<b>2,120</b>	<b>المجموع</b>			
Ajzaajhzh air conditioning (Freon) is not included and cooling unit	Jordan	61,801,800	42,330	27,220	1,250	المملكة الاردنية الهاشمية	NO.	اجزاء اجهزة تكييف هواء (فريون) غير متضمنة وحدة تبريد	84159000
	Saudi Arabia	31,244,000	21,400	12,864	10,100	المملكة العربية السعودية	NO.		
	Egypt	1,750,599,860	1,199,041	100,000	70,000	جمهورية مصر العربية	NO.		
	France	6,251,910	4,253	1,200	310	فرنسا	NO.		
	Italy	9,560,080	6,548	350	900	ايطاليا	NO.		
	Germany	11,929,050	8,115	740	1,302	المانيا	NO.		
	European Union	725,316,860	496,741	51,140	2,906	الاتحاد الاوربي	NO.		
	China	881,231,760	603,556	94,222	117,201	الصين	NO.		
	South Korea	15,330,000	10,500	5,000	6,225	كوريا الجنوبية	NO.		
	Turkey	54,202,500	37,125	1,688	3,375	تركيا	NO.		
	Iran	960,071,700	653,110	125,320	21,800	ايران	NO.		
	India	19,184,400	13,140	7,200	84	الهند	NO.		
	Kazakhstan	13,972,620	9,547	4,200	1,783	كازخستان	NO.		
	<b>Total</b>	<b>4,540,696,540</b>	<b>3,105,406</b>	<b>431,144</b>	<b>237,236</b>	<b>المجموع</b>			
Burners of the stove (the oven), liquid fuel	Iran	7,402,200	5,070	10,000	20,000	ايران	NO.	اجهزة إشعال للمواقد (للافران) تعمل بالوقود السائل	84161000
	<b>Total</b>	<b>7,402,200</b>	<b>5,070</b>	<b>10,000</b>	<b>20,000</b>	<b>المجموع</b>			

الاستيرادات السلعية (غير النفطية) حسب السلعة وبلد المنشأ لسنة 2021  
Imports (non-oil) by commodity and origin country for the year 2021

Con. Table (10) - Follow

تابع جدول (10) - يتبع

Commodity	Country	القيمة بالدينار	القيمة بالدولار	الوزن (كغم)	الكمية	بلد المنشأ	الوحدة القياسية	وصف السلعة	HS
		Value(I.D)	Value(\$)	Weight(K.G)	Quantity		Unit		
Other ignition devices, ignition devices, including mixed operating various types of fuel (shared)	United States of America	19,648,826	13,458	27	4	الولايات المتحدة الامريكية	NO.	أجهزة إشعال أخرى، بما فيها أجهزة الإشعال المختلطة العاملة بمختلف أنواع الوقود (مشتركة)	84162000
	<b>Total</b>	<b>19,648,826</b>	<b>13,458</b>	<b>27</b>	<b>4</b>	<b>المجموع</b>			
Parts of the burners of the stoves, liquid fuel or pulverized solid fuel or gas; stoves mechanism, including parts of the mechanism, and Kambassod ash dischargers and Amattha.	China	106,288,000	72,800	44,475	5,965	الصين	NO.	اجزاء أجهزة إشعال للمواقد تعمل بالوقود السائل أو بالوقود الصلب المسحوق أو بالغاز؛ مواقد آلية، بما فيها أجزاءها الآلية، كالفود ومفراغات الرماد وما يماثلها.	84169000
	<b>Total</b>	<b>106,288,000</b>	<b>72,800</b>	<b>44,475</b>	<b>5,965</b>	<b>المجموع</b>			
Ovens for the manufacture of porcelain furnaces for coating electrical port is	China	11,680,000	8,000	8,000	5	الصين	NO.	افران لصنع الخزف وافران للطلاء بالمينا غير الكهربائية	84178030
	Iran	101,616,000	69,600	54,000	30	ايران	NO.		
	<b>Total</b>	<b>113,296,000</b>	<b>77,600</b>	<b>62,000</b>	<b>35</b>	<b>المجموع</b>			
Ovens for the manufacture of glass, non-electric	China	749,352,300	513,255	2,000	200	الصين	NO.	افران لصنع الزجاج غير كهربائية	84178040
	<b>Total</b>	<b>749,352,300</b>	<b>513,255</b>	<b>2,000</b>	<b>200</b>	<b>المجموع</b>			
Other ovens for the manufacture or laboratory non-electric.	United Kingdom	136,962,600	93,810	252	1	المملكة المتحدة	NO.	غيرها من أفران للصناعة أو المختبرات غير كهربائية.	84178090
	China	322,660,000	221,000	2,000	20	الصين	NO.		
	Iran	2,190,000	1,500	1,440	5	ايران	NO.		



الاستيرادات السلعية (غير النفطية) حسب السلعة وبلد المنشأ لسنة 2021  
Imports (non-oil) by commodity and origin country for the year 2021

Con. Table (10) - Follow

تابع جدول (10) - يتبع

Commodity	Country	القيمة بالدينار	القيمة بالدولار	الوزن (كغم)	الكمية	بلد المنشأ	الوحدة القياسية	وصف السلعة	HS
		Value(I.D)	Value(\$)	Weight(K.G)	Quantity		Unit		
	<b>Total</b>	<b>461,812,600</b>	<b>316,310</b>	<b>3,692</b>	<b>26</b>	<b>المجموع</b>			
Refrigerators and freezers to save, in one body, equipped with separate external doors	Jordan	23,808,220	16,307	3,069	41	المملكة الاردنية الهاشمية	NO.	ثلاجات ومجمدات، للتحفظ، في جسم واحد، مجهزة بأبواب خارجية منفصلة	84181000
	United Arab Emirates	4,022,018,220	2,754,807	180,000	7,000	الامارات العربية المتحدة	NO.		
	Egypt	200,554,360	137,366	20,565	839	جمهورية مصر العربية	NO.		
	European Union	12,684,480	8,688	3,041	43	الاتحاد الاوربي	NO.		
	Bologna	44,360,640	30,384	4,654	144	بولونيا	NO.		
	China	6,824,093,020	4,673,752	1,365,613	40,224	الصين	NO.		
	Vietnam	13,245,120	9,072	1,260	50	فيتنام	NO.		
	South Korea	114,369,100	78,335	2,794	310	كوريا الجنوبية	NO.		
	Turkey	132,918,400	91,040	15,713	854	تركيا	NO.		
	Iran	112,796,600	77,110	13,050	410	ايران	NO.		
	India	3,840,183,460	2,630,141	700,849	17,544	الهند	NO.		
	Pakistan	13,994,100	9,585	1,085	31	باكستان	NO.		
	Thailand	6,867,840	4,704	1,646	24	تايلند	NO.		
	Kazakhstan	912,161,280	624,768	28,350	2,990	كازخستان	NO.		
	<b>Total</b>	<b>16,274,054,840</b>	<b>11,146,059</b>	<b>2,341,689</b>	<b>70,504</b>	<b>المجموع</b>			
Of household-type refrigerators-pressure	European Union	51,502,960	35,276	68,276	1,138	الاتحاد الاوربي	NO.	ثلاجات من النوع المنزلي تعمل بالضغط	84182100
	Bologna	10,862,400	7,440	4,320	144	بولونيا	NO.		
	China	442,086,540	302,799	563,871	9,397	الصين	NO.		
	<b>Total</b>	<b>504,451,900</b>	<b>345,515</b>	<b>636,467</b>	<b>10,679</b>	<b>المجموع</b>			
Household-type refrigerators of absorption work, electrical	China	562,335,060	385,161	102,244	1,962	الصين	NO.	ثلاجات من النوع المنزلي تعمل بالامتصاص، كهربائية	84182200
	Iran	46,036,720	31,532	6,500	220	ايران	NO.		

الاستيرادات السلعية (غير النفطية) حسب السلعة وبلد المنشأ لسنة 2021  
Imports (non-oil) by commodity and origin country for the year 2021

Con. Table (10) - Follow

تابع جدول (10) - يتبع

Commodity	Country	القيمة بالدينار	القيمة بالدولار	الوزن (كغم)	الكمية	بلد المنشأ	الوحدة القياسية	وصف السلعة	HS
		Value(I.D)	Value(\$)	Weight(K.G)	Quantity		Unit		
	<b>Total</b>	<b>608,371,780</b>	<b>416,693</b>	<b>108,744</b>	<b>2,182</b>	<b>المجموع</b>			
Other than household-type refrigerators	Egypt	6,207,920	4,252	25,560	852	جمهورية مصر العربية	NO.	غيرها من ثلاجات من النوع المنزلي	84182900
	France	292,000	200	60	2	فرنسا	NO.		
	European Union	845,099,100	578,835	1,051,805	37,085	الاتحاد الاوربي	NO.		
	Bologna	60,023,520	41,112	48,600	1,620	بولونيا	NO.		
	China	1,701,476,700	1,165,395	2,889,563	96,597	الصين	NO.		
	South Korea	179,617,960	123,026	527,254	17,576	كوريا الجنوبية	NO.		
	Thailand	72,489,000	49,650	212,786	7,093	تايلند	NO.		
	<b>Total</b>	<b>2,865,206,200</b>	<b>1,962,470</b>	<b>4,755,628</b>	<b>160,825</b>	<b>المجموع</b>			
Freezers of conservation in the Fund, a capacity not exceeding 800 l	Jordan	5,419,500	3,700	5,900	22	المملكة الاردنية الهاشمية	NO.	مجمدات للحفظ بشكل صندوق، لا تتجاوز سعتها 800 ل	84183000
	Lebanon	30,835,200	21,120	1,500	125	لبنان	NO.		
	Egypt	65,408,000	44,800	3,000	350	جمهورية مصر العربية	NO.		
	European Union	8,030,000	5,500	8,425	337	الاتحاد الاوربي	NO.		
	China	3,786,731,280	2,593,258	850,230	83,766	الصين	NO.		
	Thailand	3,387,200	2,320	4,825	193	تايلند	NO.		
	Kazakhstan	848,758,420	580,965	33,950	4,100	كازخستان	NO.		
	<b>Total</b>	<b>4,748,569,600</b>	<b>3,251,663</b>	<b>907,830</b>	<b>88,893</b>	<b>المجموع</b>			
Freezers of conservation funds are anchored to exceed capacity by 900	China	473,534,940	324,339	508,444	19,536	الصين	NO.	مجمدات للحفظ بشكل صناديق راسية لا تتجاوز سعتها 900 ل	84184000
	<b>Total</b>	<b>473,534,940</b>	<b>324,339</b>	<b>508,444</b>	<b>19,536</b>	<b>المجموع</b>			

الاستيرادات السلعية (غير النفطية) حسب السلعة وبلد المنشأ لسنة 2021  
Imports (non-oil) by commodity and origin country for the year 2021

Con. Table (10) - Follow

تابع جدول (10) - يتبع

Commodity	Country	القيمة بالدينار	القيمة بالدولار	الوزن (كغم)	الكمية	بلد المنشأ	الوحدة القياسية	وصف السلعة	HS
		Value(I.D)	Value(\$)	Weight(K.G)	Quantity		Unit		
Other furniture (cabinets and boxes and interfaces and display tables and the like) dedicated to the conservation and presentation of products, including equipment cooling or freezing	Jordan	7,778,880	5,328	27,980	52	المملكة الاردنية الهاشمية	NO.	أثاث آخر (صناديق وخزائن وواجهات ومناضد عرض وما يماثلها) مخصصة لحفظ وعرض المنتجات متضمنة أجهزة تبريد أو تجميد	84185000
	United Arab Emirates	944,312,276	646,789	117,598	2,940	الامارات العربية المتحدة	NO.		
	Greece	3,394,500	2,325	900	60	اليونان	NO.		
	European Union	58,946,040	40,374	37,684	1,282	الاتحاد الاوربي	NO.		
	China	916,764,660	627,921	295,160	6,736	الصين	NO.		
	Turkey	229,441,920	157,152	95,857	1,629	تركيا	NO.		
	Iran	21,666,400	14,840	3,373	135	ايران	NO.		
	<b>Total</b>	<b>2,182,304,676</b>	<b>1,494,729</b>	<b>578,552</b>	<b>12,834</b>	<b>المجموع</b>			
Pressure units consist of Mktvadtha heat exchangers (from refrigeration or freezing)	China	6,545,155,910	4,482,984	574,152	4,310	الصين	NO.	وحدات تعمل بالضغط تتألف مكثفاتها من مبادلات حراريه (من اجهزه التبريد او التجميد)	84186100
	<b>Total</b>	<b>6,545,155,910</b>	<b>4,482,984</b>	<b>574,152</b>	<b>4,310</b>	<b>المجموع</b>			
Coolers for drinking water	Jordan	11,826,000	8,100	13,620	1,070	المملكة الاردنية الهاشمية	NO.	برادات لمياه الشرب	84186910
	Kuwait	48,691,000	33,350	4,975	380	الكويت	NO.		
	Greece	3,744,900	2,565	616	103	اليونان	NO.		
	European Union	13,030,500	8,925	1,988	372	الاتحاد الاوربي	NO.		
	China	1,124,052,540	769,899	262,589	21,795	الصين	NO.		
	Iran	18,205,000	12,400	6,300	1,110	ايران	NO.		

الاستيرادات السلعية (غير النفطية) حسب السلعة وبلد المنشأ لسنة 2021  
Imports (non-oil) by commodity and origin country for the year 2021

Con. Table (10) - Follow

تابع جدول (10) - يتبع

Commodity	Country	القيمة بالدينار	القيمة بالدولار	الوزن (كغم)	الكمية	بلد المنشأ	الوحدة القياسية	وصف السلعة	HS
		Value(I.D)	Value(\$)	Weight(K.G)	Quantity		Unit		
	<b>Total</b>	<b>1,219,549,940</b>	<b>835,239</b>	<b>290,088</b>	<b>24,830</b>	<b>المجموع</b>			
Apparatus for making ice cream	European Union	63,413,640	43,434	11,919	40	الاتحاد الاوربي	NO.	اجهزة لصنع الايس كريم	84186920
	United States of America	23,725,000	16,250	45,690	8	الولايات المتحدة الامريكية	NO.		
	<b>Total</b>	<b>87,138,640</b>	<b>59,684</b>	<b>57,609</b>	<b>48</b>	<b>المجموع</b>			
Cooling or freezing chambers of a capacity exceeding 900 liters	Spain	300,713,280	205,968	7,500	3	اسبانيا	NO.	غرف تبريد او تجميد تتجاوز سعتها 900 لتر	84186940
	China	379,337,200	259,820	3,500	900	الصين	NO.		
	<b>Total</b>	<b>680,050,480</b>	<b>465,788</b>	<b>11,000</b>	<b>903</b>	<b>المجموع</b>			
Apparatus for making ice cubes	European Union	2,920,000	2,000	1,600	400	الاتحاد الاوربي	NO.	اجهزة لصنع مكعبات الثلج	84186950
	China	730,000	500	350	6	الصين	NO.		
	South Korea	177,518,480	121,588	12,500	26	كوريا الجنوبية	NO.		
	<b>Total</b>	<b>181,168,480</b>	<b>124,088</b>	<b>14,450</b>	<b>432</b>	<b>المجموع</b>			
Other equipment and machinery and equipment, etc., for cooling or freezing; heat pumps	United Arab Emirates	32,236,800	22,080	44,160	2,944	الامارات العربية المتحدة	NO.	غيرها من معدات وآلات وأجهزة، أخرى، للتبريد أو التجميد؛ مضخات حرارية	84186990
	China	46,080,520	31,562	63,124	2,160	الصين	NO.		
	<b>Total</b>	<b>78,317,320</b>	<b>53,642</b>	<b>107,284</b>	<b>5,104</b>	<b>المجموع</b>			

الاستيرادات السلعية (غير النفطية) حسب السلعة وبلد المنشأ لسنة 2021  
Imports (non-oil) by commodity and origin country for the year 2021

Con. Table (10) - Follow

تابع جدول (10) - يتبع

Commodity	Country	القيمة بالدينار	القيمة بالدولار	الوزن (كغم)	الكمية	بلد المنشأ	الوحدة القياسية	وصف السلعة	HS
		Value(I.D)	Value(\$)	Weight(K.G)	Quantity		Unit		
Other refrigerators and freezers for conservation, and other equipment, machinery and equipment designed to make a cold, electrical equipment, or non-electric; heat pumps, but machines and air conditioners of heading 84.15.	Denmark	104,314,080	71,448	10,140	82	الدنمارك	NO.	غيرها من ثلاجات ومجمدات للحفظ، وغيرها من المعدات والآلات والأجهزة المعدة لإحداث البرودة، بتجهيزات كهربائية، أو غير كهربائية؛ مضخات حرارية، غير آلات وأجهزة تكييف الهواء الداخلة في البند 84.15	84189990
	China	87,963,540	60,249	91,900	500	الصين	NO.		
	<b>Total</b>	<b>192,277,620</b>	<b>131,697</b>	<b>102,040</b>	<b>582</b>	<b>المجموع</b>			
Sterilization of medical devices or surgical laboratory or surgical	United Kingdom	2,966,070,300	2,031,555	8,612	192	المملكة المتحدة	NO.	اجهزة تعقيم طبية جراحية أو مخبرية أو جراحية	84192000
	Sweden	1,306,086,800	894,580	1,881	9,319	السويد	NO.		
	Belgium	627,800	430	18	1	بلجيكا	NO.		
	Germany	627,725,540	429,949	2,233	2,585	ألمانيا	NO.		
	Switzerland	789,264,320	540,592	642	23	سويسرا	NO.		
	Denmark	1,232,240	844	225	9	الدنمارك	NO.		
	Ireland	2,263,000,000	1,550,000	5,100	50	أيرلندا	NO.		
	Spain	124,222,640	85,084	494	2	إسبانيا	NO.		
	European Union	5,159,657,520	3,534,012	17,755	1,065	الاتحاد الأوروبي	NO.		
	Bologna	23,725,000	16,250	19,092	108	بولونيا	NO.		
	Slovenia	210,342,200	144,070	8,256	700	سلوفينيا	NO.		
	China	793,705,640	543,634	76,100	3,455	الصين	NO.		
	South Korea	1,214,720	832	218	3	كوريا الجنوبية	NO.		
	Taiwan (Formosa)	438,000	300	620	8	تايوان (فرموزا)	NO.		

الاستيرادات السلعية (غير النفطية) حسب السلعة وبلد المنشأ لسنة 2021  
Imports (non-oil) by commodity and origin country for the year 2021

Con. Table (10) - Follow

تابع جدول (10) - يتبع

Commodity	Country	القيمة بالدينار	القيمة بالدولار	الوزن (كغم)	الكمية	بلد المنشأ	الوحدة القياسية	وصف السلعة	HS
		Value(I.D)	Value(\$)	Weight(K.G)	Quantity		Unit		
	Iran	9,110,400	6,240	3,000	21	ايران	NO.		
	India	51,837,300	35,505	9,352	605	الهند	NO.		
	Japan	2,343,232,840	1,604,954	6,007	111	اليابان	NO.		
	Singapore	2,204,600	1,510	320	8	سنغافورة	NO.		
	United States of America	50,600,680	34,658	372	287	الولايات المتحدة الامريكية	NO.		
	Canada	89,443,980	61,263	9,500	380	كندا	NO.		
	Mexico	15,659,960	10,726	500	3	المكسيك	NO.		
	<b>Total</b>	<b>16,829,402,480</b>	<b>11,526,988</b>	<b>170,297</b>	<b>18,935</b>	<b>المجموع</b>			
Distilling or re-distillation	United Arab Emirates	257,757,160	176,546	7,980	300	الامارات العربية المتحدة	NO.	اجهزة تقطير أو إعادة التقطير	84194000
	India	14,600,000	10,000	2,100	7	الهند	NO.		
	<b>Total</b>	<b>272,357,160</b>	<b>186,546</b>	<b>10,080</b>	<b>307</b>	<b>المجموع</b>			
Heat exchangers	United Arab Emirates	9,528,595,100	6,526,435	564,985	120,000	الامارات العربية المتحدة	NO.	مبادلات حرارة	84195000
	Belgium	510,745,620	347,446	3,862	3	بلجيكا	NO.		
	Netherlands	161,284,740	110,469	23,900	9	هولندا	NO.		
	China	170,874,020	117,037	59,457	1,022	الصين	NO.		
	South Korea	2,639,399,680	1,807,808	300,000	10	كوريا الجنوبية	NO.		
	Iran	3,637,933,930	2,475,219	1,603,141	182	ايران	NO.		
	United States of America	87,600,000	60,000	36,000	60	الولايات المتحدة الامريكية	NO.		
	<b>Total</b>	<b>16,736,433,090</b>	<b>11,444,414</b>	<b>2,591,345</b>	<b>121,286</b>	<b>المجموع</b>			
Machinery and equipment for liquefying air or Algasalakhar	United Arab Emirates	332,491,640	227,734	359,200	30	الامارات العربية المتحدة	NO.	آلات وتجهيزات لتسييل الهواء أو الغاز الاخر	84196000
	Cech	567,017,280	388,368	43,200	360	تشييك	NO.		
	China	252,744,922	173,113	360	60	الصين	NO.		
	<b>Total</b>	<b>1,152,253,842</b>	<b>789,215</b>	<b>402,760</b>	<b>450</b>	<b>المجموع</b>			

الاستيرادات السلعية (غير النفطية) حسب السلعة وبلد المنشأ لسنة 2021  
Imports (non-oil) by commodity and origin country for the year 2021

Con. Table (10) - Follow

تابع جدول (10) - يتبع

Commodity	Country	القيمة بالدينار	القيمة بالدولار	الوزن (كغم)	الكمية	بلد المنشأ	الوحدة القياسية	وصف السلعة	HS
		Value(I.D)	Value(\$)	Weight(K.G)	Quantity		Unit		
Machinery and equipment and other equipment to prepare hot drinks or for cooking or heating food	Jordan	49,640,000	34,000	4,500	275	المملكة الاردنية الهاشمية	NO.	الات واجهزة ومعدات اخر لتحضير المشروبات الساخنة أو لطهي أو لتسخين الأغذية	84198100
	Egypt	933,180,480	639,038	21,500	3,910	جمهورية مصر العربية	NO.		
	European Union	4,468,800	3,040	1,200	25	الاتحاد الاوربي	NO.		
	China	79,010,820	54,117	5,734	1,143	الصين	NO.		
	Iran	25,440,500	17,425	1,500	150	ايران	NO.		
	Kazakhstan	283,207,220	193,492	19,900	1,490	كازخستان	NO.		
	<b>Total</b>		<b>1,374,947,820</b>	<b>941,112</b>	<b>54,334</b>	<b>6,993</b>	<b>المجموع</b>		
Other machinery and equipment and devices, other	Mexico	187,734,553	128,585	9,030	4,000	المكسيك	NO.	غيرها من آلات وتجهيزات وأجهزة، أخرى	84198900
	<b>Total</b>	<b>187,734,553</b>	<b>128,585</b>	<b>9,030</b>	<b>4,000</b>	<b>المجموع</b>			
Machines and apparatus for filtering or purifying water for domestic use	Jordan	217,978,000	149,300	74,350	76,037	المملكة الاردنية الهاشمية	NO.	الات واجهزة لترشيح أو تنقية المياه للاستعمال المنزلي	84212110
	Saudi Arabia	5,840,000	4,000	2,000	80	المملكة العربية السعودية	NO.		
	Sweden	5,518,800	3,780	750	40	السويد	NO.		
	Spain	8,760,000	6,000	2,000	120	اسبانيا	NO.		
	European Union	20,080,840	13,754	21,000	395	الاتحاد الاوربي	NO.		
	China	668,022,400	457,425	409,033	74,846	الصين	NO.		
	Iran	2,946,564,700	2,018,195	1,106,836	682,195	ايران	NO.		
	India	5,806,500	3,950	1,500	250	الهند	NO.		
	Thailand	2,744,800	1,880	1,880	246	تايلند	NO.		
	Kazakhstan	3,358,000	2,300	1,100	60	كازخستان	NO.		

الاستيرادات السلعية (غير النفطية) حسب السلعة وبلد المنشأ لسنة 2021  
Imports (non-oil) by commodity and origin country for the year 2021

Con. Table (10) - Follow

تابع جدول (10) - يتبع

Commodity	Country	القيمة بالدينار	القيمة بالدولار	الوزن (كغم)	الكمية	بلد المنشأ	الوحدة القياسية	وصف السلعة	HS
		Value(I.D)	Value(\$)	Weight(K.G)	Quantity		Unit		
	United States of America	34,359,640	23,534	14,377	8,338	الولايات المتحدة الأمريكية	NO.		
	<b>Total</b>	<b>3,919,033,680</b>	<b>2,684,118</b>	<b>1,634,826</b>	<b>842,607</b>	<b>المجموع</b>			
Other machines and the filters or purification fluid or water purification	Jordan	11,972,000	8,200	718	103	المملكة الاردنية الهاشمية	NO.	غيرها من الآلات وأجهزة ترشيح أو تنقية السوائل أو تنقيه المياه	84212190
	European Union	19,523,120	13,372	3,200	4,000	الاتحاد الاوربي	NO.		
	China	754,449,569	516,746	70,876	15,278	الصين	NO.		
	Iran	83,241,900	57,015	22,541	66,937	ايران	NO.		
	India	5,022,400	3,440	2,000	200	الهند	NO.		
	Japan	70,640,640	48,384	2,660,000	2	اليابان	NO.		
	United States of America	35,660,500	24,425	17,360	2,738	الولايات المتحدة الأمريكية	NO.		
	<b>Total</b>	<b>980,510,129</b>	<b>671,582</b>	<b>2,776,695</b>	<b>89,258</b>	<b>المجموع</b>			
Machines and the filters or purifying beverages other than water	European Union	50,180,200	34,370	15,701	467	الاتحاد الاوربي	NO.	آلات وأجهزة ترشيح أو تنقية المشروبات عدا المياه	84212200
	China	702,260	481	176	2	الصين	NO.		
	United States of America	5,980,160	4,096	1,232	52	الولايات المتحدة الأمريكية	NO.		
	<b>Total</b>	<b>56,862,620</b>	<b>38,947</b>	<b>17,109</b>	<b>521</b>	<b>المجموع</b>			
Machinery and equipment for the nomination of mineral oil in an engine that is where the ignition spark, or by pressing	Saudi Arabia	27,462,600	18,810	2,032	941	المملكة العربية السعودية	NO.	الآلات وأجهزة لترشيح الزيوت المعدنية في المحركات التي يتم الاشتعال فيها بالشرر أو بالضغط	84212300



الاستيرادات السلعية (غير النفطية) حسب السلعة وبلد المنشأ لسنة 2021  
Imports (non-oil) by commodity and origin country for the year 2021

Con. Table (10) - Follow

تابع جدول (10) - يتبع

Commodity	Country	القيمة بالدينار	القيمة بالدولار	الوزن (كغم)	الكمية	بلد المنشأ	الوحدة القياسية	وصف السلعة	HS
		Value(I.D)	Value(\$)	Weight(K.G)	Quantity		Unit		
	United Arab Emirates	473,040,000	324,000	34,993	16,200	الامارات العربية المتحدة	NO.		
	Germany	589,840	404	1,000	10,000	المانيا	NO.		
	Spain	630,720	432	144	22	اسبانيا	NO.		
	European Union	448,107,580	306,923	38,148	27,461	الاتحاد الاوربي	NO.		
	China	7,977,359,628	5,460,811	613,509	273,656	الصين	NO.		
	South Korea	1,133,678,320	776,492	83,863	38,824	كوريا الجنوبية	NO.		
	Iran	14,633,580	10,023	1,083	501	ايران	NO.		
	India	39,493,000	27,050	2,151	1,353	الهند	NO.		
	Malaysia	6,716,000	4,600	497	230	ماليزيا	NO.		
	Pakistan	8,103,000	5,550	599	278	باكستان	NO.		
	Kazakhstan	5,586,000	3,800	1,500	1,291	كازخستان	NO.		
	United States of America	222,710,882	152,542	7,993	1,172	الولايات المتحدة الامريكية	NO.		
	Canada	4,562,500	3,125	338	156	كندا	NO.		
	<b>Total</b>	<b>10,362,673,650</b>	<b>7,094,562</b>	<b>787,850</b>	<b>372,085</b>	<b>المجموع</b>			
(Machinery) filters to purify the blood	Germany	40,830,360	27,966	269	2,224	المانيا	NO.	(الات واجهزه) مرشحات لتنقية الدم	84212910
	European Union	5,629,760	3,856	9	1	الاتحاد الاوربي	NO.		
	China	231,380,800	158,480	22,512	1,345	الصين	NO.		
	Thailand	219,000,000	150,000	32,952	47	تايلند	NO.		
	United States of America	141,999,600	97,260	479	10	الولايات المتحدة الامريكية	NO.		
	<b>Total</b>	<b>638,840,520</b>	<b>437,562</b>	<b>56,221</b>	<b>3,627</b>	<b>المجموع</b>			
Other machinery and equipment for filtering or purifying liquids	Jordan	23,360,000	16,000	8,000	16,000	المملكة الاردنية الهاشمية	NO.	غيرها من الات و تجهيزات للترشيح أو تنقية السوائل	84212990
	China	4,380,000	3,000	257	110	الصين	NO.		

الاستيرادات السلعية (غير النفطية) حسب السلعة وبلد المنشأ لسنة 2021  
Imports (non-oil) by commodity and origin country for the year 2021

Con. Table (10) - Follow

تابع جدول (10) - يتبع

Commodity	Country	القيمة بالدينار	القيمة بالدولار	الوزن (كغم)	الكمية	بلد المنشأ	الوحدة القياسية	وصف السلعة	HS
		Value(I.D)	Value(\$)	Weight(K.G)	Quantity		Unit		
	United States of America	54,662,400	37,440	20	1	الولايات المتحدة الأمريكية	NO.		
	<b>Total</b>	<b>82,402,400</b>	<b>56,440</b>	<b>8,277</b>	<b>16,111</b>	<b>المجموع</b>			
Of equipment, filtering or purifying gases. Filters to purify the air inside the engine that is where the ignition spark, or by pressing	Jordan	26,280,000	18,000	9,000	1,950	المملكة الاردنية الهاشمية	NO.	من الات واجهزه ترشيع او تنقية الغازات مرشحات لتنقية الهواء الداخل، للمحركات التي يتم الاشتعال فيها بالشرر أو بالضغط	84213100
	Saudi Arabia	5,840,000	4,000	2,000	200	المملكة العربية السعودية	NO.		
	European Union	35,405,000	24,250	4,593	1,408	الاتحاد الاوربي	NO.		
	China	1,317,039,720	902,082	11,485	868	الصين	NO.		
	Iran	990,321,360	673,688	46,070	1,498	ايران	NO.		
	India	9,387,502,160	6,429,796	3,900	13	الهند	NO.		
	<b>Total</b>	<b>11,762,388,240</b>	<b>8,051,816</b>	<b>77,048</b>	<b>5,937</b>	<b>المجموع</b>			
Other machines and the filters or purification of gases	Jordan	14,600,000	10,000	5,000	200	المملكة الاردنية الهاشمية	NO.	غيرها من آلات وأجهزة ترشيع أو تنقية الغازات	84213900
	United Arab Emirates	730,000,000	500,000	75,000	250	الامارات العربية المتحدة	NO.		
	Italy	20,732,000	14,200	11,420	2	ايطاليا	NO.		
	Germany	642,400	440	136	20	المانيا	NO.		
	China	356,421,040	244,124	4,657	2,081	الصين	NO.		
	South Korea	4,462,168,800	3,056,280	101,140	10	كوريا الجنوبية	NO.		
	<b>Total</b>	<b>5,584,564,240</b>	<b>3,825,044</b>	<b>197,353</b>	<b>2,563</b>	<b>المجموع</b>			
Devices for washing utensils Alma?dhmn household-type	China	292,588,380	200,403	19,483	1,137	الصين	NO.	أجهزة لغسل أواني المائدةمن النوع المنزلي	84221100
	<b>Total</b>	<b>292,588,380</b>	<b>200,403</b>	<b>19,483</b>	<b>1,137</b>	<b>المجموع</b>			

الاستيرادات السلعية (غير النفطية) حسب السلعة وبلد المنشأ لسنة 2021  
Imports (non-oil) by commodity and origin country for the year 2021

Con. Table (10) - Follow

تابع جدول (10) - يتبع

Commodity	Country	القيمة بالدينار	القيمة بالدولار	الوزن (كغم)	الكمية	بلد المنشأ	الوحدة القياسية	وصف السلعة	HS
		Value(I.D)	Value(\$)	Weight(K.G)	Quantity		Unit		
Other devices for washing utensils	China	63,755,280	43,668	13,224	284	الصين	NO.	غيرها من أجهزة لغسل الأواني	84221900
	South Korea	164,943,500	112,975	34,420	714	كوريا الجنوبية	NO.		
	United States of America	13,614,500	9,325	2,810	61	الولايات المتحدة الأمريكية	NO.		
	<b>Total</b>	<b>242,313,280</b>	<b>165,968</b>	<b>50,454</b>	<b>1,059</b>	<b>المجموع</b>			
Machines or devices to fill or fill bottles or cans or bags or other receptacles, patches, or paste it; machinery and equipment dam Epsolat of bottles, tubes or similar containers	Italy	87,600,000	60,000	3,000	60	إيطاليا	NO.	آلات أو أجهزة لتعبئة أو سد القناني أو العلب أو الأكياس أو الأوعية الأخرى، أو لصق الرقاع عليها؛ آلات وأجهزة سد بالكبسولات للقناني أو الأنابيب أو الأوعية المماثلة	84223010
	China	3,725,763,780	2,551,893	12,650	832	الصين	NO.		
	Iran	35,536,400	24,340	6,395	53	إيران	NO.		
	<b>Total</b>	<b>3,848,900,180</b>	<b>2,636,233</b>	<b>22,045</b>	<b>945</b>	<b>المجموع</b>			
Machinery and other equipment for the packaging or packing of goods (including machinery and equipment Packaging rolled thin "film" can be heat-shrink	European Union	131,035,000	89,750	10,200	331	الاتحاد الأوروبي	NO.	آلات وأجهزة أخرى لتوضيب أو رزم البضائع بما فيها آلات وأجهزة تغليف بصفائح رقيقة فيلم " قابلة للانكماش " بالحرارة	84224000
	China	1,032,161,600	706,960	1,028,470	4,661	الصين	NO.		
	Iran	87,600,000	60,000	5,780	1	إيران	NO.		
	<b>Total</b>	<b>1,250,796,600</b>	<b>856,710</b>	<b>1,044,450</b>	<b>4,993</b>	<b>المجموع</b>			

الاستيرادات السلعية (غير النفطية) حسب السلعة وبلد المنشأ لسنة 2021  
Imports (non-oil) by commodity and origin country for the year 2021

Con. Table (10) - Follow

تابع جدول (10) - يتبع

Commodity	Country	القيمة بالدينار	القيمة بالدولار	الوزن (كغم)	الكمية	بلد المنشأ	الوحدة القياسية	وصف السلعة	HS
		Value(I.D)	Value(\$)	Weight(K.G)	Quantity		Unit		
Adzaalat or devices for filling, closing, or filling bottles or cans or bags or other receptacles, patches, or paste it; machinery and equipment dam Epsolat of bottles, tubes or similar containers; machinery and equipment to add gas to the beverage	Ireland	2,190,000	1,500	714	105	ايرلندا	NO.	اجزاءوآلات أو أجهزة لتعبئة أو إغلاق أو سد القناني أو العلب أو الأكياس أو الأوعية الأخرى، أو لصق الرقاع عليها؛ آلات وأجهزة سد بالكبسولات للقناني أو الأنابيب أو الأوعية المماثلة؛ آلات وأجهزة لإضافة الغازات إلى المشروبات	84229000
	European Union	21,777,360	14,916	7,092	396	الاتحاد الأوربي	NO.		
	Iran	5,840,000	4,000	485	1	ايران	NO.		
	India	18,396,000	12,600	5,408	130	الهند	NO.		
	South Africa	354,780	243	127	2	جنوب افريقيا	NO.		
	United States of America	782,560	536	108	10	الولايات المتحدة الأمريكية	NO.		
	<b>Total</b>		<b>49,340,700</b>	<b>33,795</b>	<b>13,934</b>	<b>644</b>	<b>المجموع</b>		
Organs weight of people, including the balance of children; the balance of household	China	20,870,700	14,295	6,259	2,844	الصين	NO.	أجهزة وزن الأشخاص، بما في ذلك موازين الأطفال؛ موازين منزلية	84231000
	India	131,400,000	90,000	21,542	10,771	الهند	NO.		
	<b>Total</b>	<b>152,270,700</b>	<b>104,295</b>	<b>27,801</b>	<b>13,615</b>	<b>المجموع</b>			
Devices for sequential weight of goods transported on conveyor belts	Iran	3,109,800	2,130	1,200	1	ايران	NO.	أجهزة للوزن المتتابع للبضائع المنقولة على سيور ناقلة	84232000
	<b>Total</b>	<b>3,109,800</b>	<b>2,130</b>	<b>1,200</b>	<b>1</b>	<b>المجموع</b>			

الاستيرادات السلعية (غير النفطية) حسب السلعة وبلد المنشأ لسنة 2021  
Imports (non-oil) by commodity and origin country for the year 2021

Con. Table (10) - Follow

تابع جدول (10) - يتبع

Commodity	Country	القيمة بالدينار	القيمة بالدولار	الوزن (كغم)	الكمية	بلد المنشأ	الوحدة القياسية	وصف السلعة	HS
		Value(I.D)	Value(\$)	Weight(K.G)	Quantity		Unit		
Devices to the weight of a fixed amount, scales, and Kabbaben for the packing of bags or packages in a specific weight, including the balance calibration	China	371,862,000	254,700	78,334	1,737	الصين	NO.	أجهزة لوزن كمية ثابتة وموازين وقبايين لتعبئة المواد في أكياس أو عبوات بوزن محدد، بما في ذلك موازين المعايرة	84233000
	<b>Total</b>	<b>371,862,000</b>	<b>254,700</b>	<b>78,334</b>	<b>1,737</b>	<b>المجموع</b>			
Machinery and fire extinguishers, and was packed	United Kingdom	2,628,000	1,800	186	10	المملكة المتحدة	NO.	الات وأجهزة إطفاء الحرائق، وإن كانت معبأة	84241000
	Italy	196,042,960	134,276	7,820	1,539	إيطاليا	NO.		
	Sweden	88,002,960	60,276	30,000	10,000	السويد	NO.		
	European Union	176,505,240	120,894	7,500	710	الاتحاد الأوروبي	NO.		
	China	1,906,296,507	1,304,769	478,945	153,216	الصين	NO.		
	South Korea	2,089,260	1,431	86	29	كوريا الجنوبية	NO.		
	Kazakhstan	8,322,000	5,700	2,200	249	كازخستان	NO.		
	United States of America	3,467,500	2,375	10	1	الولايات المتحدة الأمريكية	NO.		
	<b>Total</b>	<b>2,383,354,427</b>	<b>1,631,521</b>	<b>526,747</b>	<b>165,754</b>	<b>المجموع</b>			
	Other spray guns and similar devices	China	764,456,000	523,600	25,000	10	الصين	NO.	غيرها من مسدسات رش وأجهزه مماثلة
<b>Total</b>		<b>764,456,000</b>	<b>523,600</b>	<b>25,000</b>	<b>10</b>	<b>المجموع</b>			
Machinery and equipment exhaust steam or throwing sand and similar devices	China	285,478,180	195,533	2,500	100	الصين	NO.	آلات وأجهزة نفث البخار أو قذف الرمال وأجهزة مماثلة	84243000
	<b>Total</b>	<b>285,478,180</b>	<b>195,533</b>	<b>2,500</b>	<b>100</b>	<b>المجموع</b>			

الاستيرادات السلعية (غير النفطية) حسب السلعة وبلد المنشأ لسنة 2021  
Imports (non-oil) by commodity and origin country for the year 2021

Con. Table (10) - Follow

تابع جدول (10) - يتبع

Commodity	Country	القيمة بالدينار	القيمة بالدولار	الوزن (كغم)	الكمية	بلد المنشأ	الوحدة القياسية	وصف السلعة	HS
		Value(I.D)	Value(\$)	Weight(K.G)	Quantity		Unit		
Other appliances for irrigation Andma Full of all kinds	Saudi Arabia	463,024,400	317,140	630,720	19,825	المملكة العربية السعودية	NO.	أجهزة آخر لانظمة الري الكاملة بجميع انواعها	84248110
	European Union	3,343,400	2,290	2,000	200	الاتحاد الأوربي	NO.		
	China	10,685,740	7,319	15,000	247	الصين	NO.		
	South Korea	242,792,160	166,296	5,000	10,000	كوريا الجنوبية	NO.		
	Iran	33,404,800	22,880	11,440	1,144	ايران	NO.		
	India	61,393,000	42,050	140,167	14,017	الهند	NO.		
	<b>Total</b>		<b>814,643,500</b>	<b>557,975</b>	<b>804,327</b>	<b>45,433</b>	<b>المجموع</b>		
Parts of the irrigation Andmh contained sub-item 84248110	Saudi Arabia	82,749,880	56,678	139,680	6,984	المملكة العربية السعودية	NO.	اجزاء لانظمة الري الوارده بالبند الفرعي 84248110	84249020
	<b>Total</b>	<b>82,749,880</b>	<b>56,678</b>	<b>139,680</b>	<b>6,984</b>	<b>المجموع</b>			
Hoists (demons) and other lifting gear, hydraulic	United Arab Emirates	6,716,000	4,600	700	28	الامارات العربية المتحدة	NO.	روافع (عقاربت) وآلات رفع آخر، هيدروليكية	84254200
	China	38,544,000	26,400	10,560	88	الصين	NO.		
	Turkey	7,607,250	5,175	3,933	21	تركيا	NO.		
	Iran	9,971,800	6,830	16,204	22	ايران	NO.		
	<b>Total</b>	<b>62,839,050</b>	<b>43,005</b>	<b>31,397</b>	<b>159</b>	<b>المجموع</b>			
Cranes (Crane) Tower	United Arab Emirates	50,370,000	34,500	1,000	1	الامارات العربية المتحدة	NO.	روافع (كرين) برجية	84262000
	Italy	9,125,000	6,250	3,000	1	ايطاليا	NO.		
	Sweden	16,352,000	11,200	6,000	2	السويد	NO.		
	Germany	90,378,380	61,903	3,000	1	المانيا	NO.		
	China	141,828,780	97,143	15,000	5	الصين	NO.		
	South Korea	13,557,560	9,286	3,000	1	كوريا الجنوبية	NO.		
	Iran	23,944,000	16,400	3,000	1	ايران	NO.		
	Japan	543,149,200	372,020	102,000	14	اليابان	NO.		
	<b>Total</b>	<b>888,704,920</b>	<b>608,702</b>	<b>136,000</b>	<b>26</b>	<b>المجموع</b>			

الاستيرادات السلعية (غير النفطية) حسب السلعة وبلد المنشأ لسنة 2021  
Imports (non-oil) by commodity and origin country for the year 2021

Con. Table (10) - Follow

تابع جدول (10) - يتبع

Commodity	Country	القيمة بالدينار	القيمة بالدولار	الوزن (كغم)	الكمية	بلد المنشأ	الوحدة القياسية	وصف السلعة	HS
		Value(I.D)	Value(\$)	Weight(K.G)	Quantity		Unit		
Cranes (Crane) mobile structures on the railway line	China	54,225,860	37,141	60,000	1	الصين	NO.	روافع (كرين) بهيكل متحركة على خط حديدي	84263000
	<b>Total</b>	<b>54,225,860</b>	<b>37,141</b>	<b>60,000</b>	<b>1</b>	<b>المجموع</b>			
Other cranes with arms (abysses); cranes (Crane), including those that are going on a rope air; mobile bridges, cranes unloading or stacking, lifts and structures of mobile crane; vehicles with structures of high lift and typesetting and vehicles (Sharew)	United Kingdom	1,410,314,944	965,969	1,809,386	3	المملكة المتحدة	NO.	غيرها من روافع ذات أذرع (دركات)؛ روافع (كرين)، بما فيها تلك التي تنسير على حبال هوائية؛ جسور متحركة، روافع تفريغ أو تنضيد، جسور رافعة وهيكل رافعة متحركة؛ عربات ذات هيكل مرتفعة للرفع والتنضيد وعربات (شاريو) مزودة برافعة (كرين).	84269900
	China	185,364,520	126,962	45,200	25	الصين	NO.		
	South Korea	67,098,680	45,958	70,000	4	كوريا الجنوبية	NO.		
	Japan	290,969,240	199,294	140,000	13	اليابان	NO.		
	<b>Total</b>	<b>1,953,747,384</b>	<b>1,338,183</b>	<b>2,064,586</b>	<b>45</b>	<b>المجموع</b>			
	Last cranes forklift trucks; other works trucks fitted with lifting typesetting.	Jordan	17,052,800	11,680	2,500	1	المملكة الاردنية الهاشمية	NO.	عربات اخر بروافع شوكية؛ عربات آخر للتنضيد مزودة بجهاز رفع
United Kingdom		296,818,000	203,300	15,000	5	المملكة المتحدة	NO.		
China		1,876,442,633	1,285,235	97,500	22	الصين	NO.		
Japan		322,003,000	220,550	36,900	15	اليابان	NO.		
United States of America		3,325,667,988	2,277,856	145,000	9	الولايات المتحدة الامريكية	NO.		
<b>Total</b>		<b>5,837,984,421</b>	<b>3,998,621</b>	<b>296,900</b>	<b>52</b>	<b>المجموع</b>			

الاستيرادات السلعية (غير النفطية) حسب السلعة وبلد المنشأ لسنة 2021  
Imports (non-oil) by commodity and origin country for the year 2021

Con. Table (10) - Follow

تابع جدول (10) - يتبع

Commodity	Country	القيمة بالدينار	القيمة بالدولار	الوزن (كغم)	الكمية	بلد المنشأ	الوحدة القياسية	وصف السلعة	HS
		Value(I.D)	Value(\$)	Weight(K.G)	Quantity		Unit		
Lifts for persons or goods with hoppers and cranes	Jordan	144,540,000	99,000	34,000	35	المملكة الاردنية الهاشمية	NO.	مصاعد للأشخاص أو البضائع وروافع ذات قواديس	84281000
	Egypt	83,168,900	56,965	2,848	1,424	جمهورية مصر العربية	NO.		
	Italy	25,316,400	17,340	1,500	50	ايطاليا	NO.		
	Germany	7,300,000	5,000	2,000	250	المانيا	NO.		
	Spain	3,827,141,800	2,621,330	6,500	384	اسبانيا	NO.		
	European Union	92,971,340	63,679	14,150	41	الاتحاد الاوربي	NO.		
	China	916,622,160	624,796	409,367	907	الصين	NO.		
	Iran	21,213,800	14,530	13,900	60	ايران	NO.		
	Japan	46,720,000	32,000	4,000	4	اليابان	NO.		
	<b>Total</b>		<b>5,164,994,400</b>	<b>3,534,640</b>	<b>488,265</b>	<b>3,155</b>	<b>المجموع</b>		
Mobile crane or conveyor, pneumatic	United Kingdom	1,264,084,834	865,812	9,000	100	المملكة المتحدة	NO.	أجهزة رافعة أو ناقلة، تعمل بالهواء المضغوط	84282000
	European Union	16,571,000	11,350	9,080	2,270	الاتحاد الاوربي	NO.		
	China	123,610,900	84,665	48,655	16,474	الصين	NO.		
	South Korea	18,315,700	12,545	2,352	1,176	كوريا الجنوبية	NO.		
	Japan	12,848,000	8,800	5,500	11	اليابان	NO.		
	United States of America	4,672,000	3,200	4,000	4	الولايات المتحدة الامريكية	NO.		
	<b>Total</b>		<b>1,440,102,434</b>	<b>986,372</b>	<b>78,587</b>	<b>20,035</b>	<b>المجموع</b>		
Escalators and moving walkways	Spain	288,577,760	197,656	34,628	60	اسبانيا	NO.	سلالم وممرات متحركة	84284000
	China	523,928,300	358,855	356,251	1,300	الصين	NO.		
	<b>Total</b>	<b>812,506,060</b>	<b>556,511</b>	<b>390,879</b>	<b>1,360</b>	<b>المجموع</b>			



الاستيرادات السلعية (غير النفطية) حسب السلعة وبلد المنشأ لسنة 2021  
Imports (non-oil) by commodity and origin country for the year 2021

Con. Table (10) - Follow

تابع جدول (10) - يتبع

Commodity	Country	القيمة بالدينار	القيمة بالدولار	الوزن (كغم)	الكمية	بلد المنشأ	الوحدة القياسية	وصف السلعة	HS
		Value(I.D)	Value(\$)	Weight(K.G)	Quantity		Unit		
Machines and other devices for lifting or for stacking or to load or unload the	China	368,287,920	252,252	2,000	1	الصين	NO.	آلات وأجهزة أخرى للرفع او للتنضيد او للتحميل او للتفريغ	84289000
	<b>Total</b>	<b>368,287,920</b>	<b>252,252</b>	<b>2,000</b>	<b>1</b>	<b>المجموع</b>			
Bulldozers and Ongldozrat Bjnazer	United States of America	181,372,880	124,228	23,500	9	الولايات المتحدة الامريكية	NO.	بولدوزرات وأنغلدوزرات بجنازير	84291100
	<b>Total</b>	<b>181,372,880</b>	<b>124,228</b>	<b>23,500</b>	<b>9</b>	<b>المجموع</b>			
Bulldozers and other Ongldozrat	United Kingdom	11,893,160	8,146	3,000	1	المملكة المتحدة	NO.	غيرها من بولدوزرات وأنغلدوزرات	84291900
	Sweden	48,565,440	33,264	9,000	3	السويد	NO.		
	China	566,124,461	387,756	57,000	19	الصين	NO.		
	Japan	792,050,000	542,500	159,000	53	اليابان	NO.		
	United States of America	58,692,000	40,200	12,000	4	الولايات المتحدة الامريكية	NO.		
	<b>Total</b>	<b>1,477,325,061</b>	<b>1,011,866</b>	<b>240,000</b>	<b>80</b>	<b>المجموع</b>			
Machines and apparatus, settlement roads (Angeldozrat)	China	3,467,500	2,375	3,000	1	الصين	NO.	الات وأجهزة تسوية الطرق (انجلدوزرات)	84292000
	Japan	76,918,640	52,684	21,000	7	اليابان	NO.		
	<b>Total</b>	<b>80,386,140</b>	<b>55,059</b>	<b>24,000</b>	<b>8</b>	<b>المجموع</b>			
Rollers compaction machines and self-propelled paving of roads	Sweden	22,594,960	15,476	35,000	2	السويد	NO.	آلات رص ومحادل رصف ذاتيه الدفع للطرق	84294000
	Germany	228,698,780	156,643	16,500	6	المانيا	NO.		
	China	232,079,585	158,959	37,500	4	الصين	NO.		
	Iran	11,809,500	8,075	9,050	2	ايران	NO.		
	Japan	1,043,234,240	714,544	529,000	93	اليابان	NO.		

الاستيرادات السلعية (غير النفطية) حسب السلعة وبلد المنشأ لسنة 2021  
Imports (non-oil) by commodity and origin country for the year 2021

Con. Table (10) - Follow

تابع جدول (10) - يتبع

Commodity	Country	القيمة بالدينار	القيمة بالدولار	الوزن (كغم)	الكمية	بلد المنشأ	الوحدة القياسية	وصف السلعة	HS
		Value(I.D)	Value(\$)	Weight(K.G)	Quantity		Unit		
	United States of America	226,770,120	155,322	160,500	18	الولايات المتحدة الأمريكية	NO.		
	<b>Total</b>	<b>1,765,187,185</b>	<b>1,209,019</b>	<b>787,550</b>	<b>125</b>	<b>المجموع</b>			
Bearings and bearings Bmjarv Omamihellatriq	France	18,980,000	13,000	3,000	1	فرنسا	NO.	محملات ومحاملات بمجارف أمامية للطرق	84295100
	Italy	146,091,250	100,063	18,000	6	إيطاليا	NO.		
	Sweden	47,572,640	32,584	12,000	4	السويد	NO.		
	China	1,252,639,120	857,972	174,000	58	الصين	NO.		
	India	70,445,000	48,250	3,000	1	الهند	NO.		
	Japan	1,451,456,940	994,037	314,000	99	اليابان	NO.		
	United States of America	419,666,180	287,331	81,000	27	الولايات المتحدة الأمريكية	NO.		
	<b>Total</b>	<b>3,406,851,130</b>	<b>2,333,237</b>	<b>605,000</b>	<b>196</b>	<b>المجموع</b>			
Machines with revolving superstructure over the 360-degree spin	Russian Federation	64,618,914	44,260	5,505	13	روسيا الاتحادية	NO.	آلات ذات هيكل علوي دوار مدى دورانها 360 درجة	84295200
	<b>Total</b>	<b>64,618,914</b>	<b>44,260</b>	<b>5,505</b>	<b>13</b>	<b>المجموع</b>			

الاستيرادات السلعية (غير النفطية) حسب السلعة وبلد المنشأ لسنة 2021  
Imports (non-oil) by commodity and origin country for the year 2021

Con. Table (10) - Follow

تابع جدول (10) - يتبع

Commodity	Country	القيمة بالدينار	القيمة بالدولار	الوزن (كغم)	الكمية	بلد المنشأ	الوحدة القياسية	وصف السلعة	HS	
		Value(I.D)	Value(\$)	Weight(K.G)	Quantity		Unit			
Other bulldozers, bulldozers settlement roads (Ongdozrat) and the settlement of machines and abrasives (Skyscraper), mechanical shovels and extraction machinery and bearings and bearings Bmjarv machines and compaction rollers, self-propelled.	United Kingdom	85,556,000	58,600	9,000	3	المملكة المتحدة	NO.	غيرها من بولدوزرات وجرافات تسوية الطرق (أنغلدوزرات) وآلات تسوية وكشط (سكريبير)، مجارف آلية وآلات استخراج ومحاملات ومحاملات بمجارف وآلات رص ومحادل، ذاتية الدفع.	84295900	
	Italy	800,909,280	548,568	34,500	12	إيطاليا	NO.			
	Sweden	492,647,800	337,430	82,000	32	السويد	NO.			
	Netherlands	16,946,220	11,607	3,000	1	هولندا	NO.			
	China	3,862,873,665	2,645,804	241,000	94	الصين	NO.			
	Iran	9,219,900	6,315	3,000	1	إيران	NO.			
	India	33,726,000	23,100	5,000	2	الهند	NO.			
	Japan	3,800,158,080	2,602,848	646,500	246	اليابان	NO.			
	United States of America	2,124,110,200	1,454,870	538,000	135	الولايات المتحدة الأمريكية	NO.			
	Brazil	35,676,560	24,436	2,000	1	البرازيل	NO.			
	<b>Total</b>	<b>11,261,823,705</b>	<b>7,713,578</b>	<b>1,564,000</b>	<b>527</b>	<b>المجموع</b>				
	Other machines break down the rock or coal drilling machines and tunnels	Germany	387,803,740	265,619	6,000	5	ألمانيا	NO.	غيرها من آلات تكسير الصخر أو الفحم الحجري وآلات حفر الأنفاق	84303900
		Iran	9,180,352,980	6,287,913	12,000	147	إيران	NO.		
<b>Total</b>		<b>9,568,156,720</b>	<b>6,553,532</b>	<b>18,000</b>	<b>152</b>	<b>المجموع</b>				

الاستيرادات السلعية (غير النفطية) حسب السلعة وبلد المنشأ لسنة 2021  
Imports (non-oil) by commodity and origin country for the year 2021

Con. Table (10) - Follow

تابع جدول (10) - يتبع

Commodity	Country	القيمة بالدينار	القيمة بالدولار	الوزن (كغم)	الكمية	بلد المنشأ	الوحدة القياسية	وصف السلعة	HS
		Value(I.D)	Value(\$)	Weight(K.G)	Quantity		Unit		
Other machines to probe the depths of the drilling or self-propelled	United Kingdom	239,879,460	164,301	3,279,000	51	المملكة المتحدة	NO.	آلات آخر لسبر الاعماق أو للحفر ذاتيه الدفع	84304100
	China	280,201,565	191,919	21,695	310	الصين	NO.		
	South Korea	499,860,200	342,370	80,427	19,000	كوريا الجنوبية	NO.		
	United States of America	1,053,477,600	721,560	9,800	21	الولايات المتحدة الأمريكية	NO.		
	Mexico	15,132,433	10,365	2,000	40	المكسيك	NO.		
	<b>Total</b>	<b>2,088,551,258</b>	<b>1,430,515</b>	<b>3,392,922</b>	<b>19,422</b>	<b>المجموع</b>			
Other machines Okhrsbr depths or drilling	United Arab Emirates	1,547,272,318	1,059,776	282,950	211	الامارات العربية المتحدة	NO.	غيرها من آلات آخر لسبر الاعماق أو للحفر	84304900
	United Kingdom	2,076,528,508	1,422,281	45,189	1,946	المملكة المتحدة	NO.		
	France	29,517,696	20,218	680	2	فرنسا	NO.		
	Italy	416,609,613	285,349	11,795	1,011	ايطاليا	NO.		
	Belgium	769,078,360	526,766	5,200	200	بلجيكا	NO.		
	Germany	3,096,552,413	2,120,926	14,526	444	المانيا	NO.		
	Switzerland	53,883,724	36,907	59	2	سويسرا	NO.		
	Netherlands	19,147,900	13,115	6	1	هولندا	NO.		
	Greece	9,491,518	6,501	234	1	اليونان	NO.		
	European Union	1,164,289,118	797,458	141,481	1,526	الاتحاد الاوربي	NO.		
	Bulgaria	209,213,620	143,297	266	104	بلغاريا	NO.		
	Belarus	12,657,879	8,670	2,000	2	روسيا البيضاء	NO.		
	China	25,604,270,944	17,537,172	1,682,885	23,421	الصين	NO.		
	South Korea	565,267,426	387,169	12,000	56	كوريا الجنوبية	NO.		
	Indonesia	8,630,700,940	5,911,439	631	79	اندونيسيا	NO.		
	Singapore	122,561,058	83,946	3,050	2	سنغافورة	NO.		

الاستيرادات السلعية (غير النفطية) حسب السلعة وبلد المنشأ لسنة 2021  
Imports (non-oil) by commodity and origin country for the year 2021

Con. Table (10) - Follow

تابع جدول (10) - يتبع

Commodity	Country	القيمة بالدينار	القيمة بالدولار	الوزن (كغم)	الكمية	بلد المنشأ	الوحدة القياسية	وصف السلعة	HS
		Value(I.D)	Value(\$)	Weight(K.G)	Quantity		Unit		
	United States of America	36,244,179,457	24,824,779	77,220	962	الولايات المتحدة الأمريكية	NO.		
	Canada	3,214,407,759	2,201,649	38,200	147	كندا	NO.		
	Mexico	896,866,481	614,292	61,200	1,300	المكسيك	NO.		
	<b>Total</b>	<b>84,682,496,732</b>	<b>58,001,710</b>	<b>2,379,572</b>	<b>31,417</b>	<b>المجموع</b>			
Parts designed exclusively "for machines or devices of heading 84.25	United States of America	2,190,000	1,500	1,000	1	الولايات المتحدة الأمريكية	NO.	اجزاء معدة حصرا" للالات أو الأجهزة الداخلة في البند 84.25	84311000
	<b>Total</b>	<b>2,190,000</b>	<b>1,500</b>	<b>1,000</b>	<b>1</b>	<b>المجموع</b>			
Parts designed exclusively "for elevators transporting people or goods or for cranes with buckets or ladders for mobile machinery and apparatus of heading 84.28	Germany	17,747,760	12,156	10,000	200	المانيا	NO.	اجزاء معدة حصرا" لمساعد نقل الأشخاص أو البضائع أو للروافع ذات القواديس أو للسالم المتحركة للالات والاجهزه الداخله في البند 84.28	84313100
	European Union	28,105,000	19,250	20,900	526	الاتحاد الاوربي	NO.		
	China	228,564,000	156,525	73,600	19,038	الصين	NO.		
	Iran	279,537,440	191,464	128,020	16,021	ايران	NO.		
	<b>Total</b>	<b>553,954,200</b>	<b>379,395</b>	<b>232,520</b>	<b>35,785</b>	<b>المجموع</b>			
Blades (blades) or bulldozers Alongldozrat of headings (84.26) (84.29) or (84.30)	China	60,372,460	41,351	17,230	345	الصين	NO.	شفرات(نصال) البلدوزرات أو الأتغلوزرات الداخله في البنود (84.26)(84.29)او(84) (30)	84314200
	<b>Total</b>	<b>60,372,460</b>	<b>41,351</b>	<b>17,230</b>	<b>345</b>	<b>المجموع</b>			

الاستيرادات السلعية (غير النفطية) حسب السلعة وبلد المنشأ لسنة 2021  
Imports (non-oil) by commodity and origin country for the year 2021

Con. Table (10) - Follow

تابع جدول (10) - يتبع

Commodity	Country	القيمة بالدينار	القيمة بالدولار	الوزن (كغم)	الكمية	بلد المنشأ	الوحدة القياسية	وصف السلعة	HS
		Value(I.D)	Value(\$)	Weight(K.G)	Quantity		Unit		
Drills for drilling Abarmen parts for sounding Oalhfr within a sub-items 8430.41 or 8430.49	Kuwait	135,514,645	92,818	28	10	الكويت	NO.	مثاقب الحفر للبارمن أجزاء لآلات السبر أو الحفر الداخلة في أحد البندين الفرعيين 8430.41 أو 8430.49	84314310
	United Arab Emirates	301,221,915	206,316	999,440	1,998,010	الإمارات العربية المتحدة	NO.		
	United Kingdom	10,813,420,708	7,406,453	1,308	262	المملكة المتحدة	NO.		
	France	212,911,873	145,830	5,539	318	فرنسا	NO.		
	Italy	680,433,321	466,050	39,337	4,157	إيطاليا	NO.		
	Denmark	517,632,780	354,543	785	393	الدنمارك	NO.		
	European Union	401,889,820	275,267	120,000	10,000	الاتحاد الأوروبي	NO.		
	Cech	79,821,120	54,672	480	10	تشيك	NO.		
	Russian Federation	41,652,340	28,529	334	167	روسيا الاتحادية	NO.		
	Ukraine	806,749,280	552,568	2,619	1,310	أوكرانيا	NO.		
	China	63,171,326,457	43,268,032	1,999,356	414,889	الصين	NO.		
	South Korea	665,876,800	456,080	40,770	20,385	كوريا الجنوبية	NO.		
	Turkey	1,651,406	1,131	378	10	تركيا	NO.		
	Iran	636,939,600	436,260	90,000	9,000	إيران	NO.		
	India	74,676,000	50,800	15,000	1,200	الهند	NO.		
	Japan	2,319,472,800	1,588,680	1,879	30	اليابان	NO.		
	Singapore	1,241,202,998	850,139	37,848	100	سنغافورة	NO.		
	United States of America	4,534,027,328	3,105,498	1,931,097	40,419	الولايات المتحدة الأمريكية	NO.		
	Mexico	2,525,385,725	1,729,716	2,815	105	المكسيك	NO.		
	<b>Total</b>		<b>89,161,806,916</b>	<b>61,069,382</b>	<b>5,289,013</b>	<b>2,500,775</b>	<b>المجموع</b>		

الاستيرادات السلعية (غير النفطية) حسب السلعة وبلد المنشأ لسنة 2021  
Imports (non-oil) by commodity and origin country for the year 2021

Con. Table (10) - Follow

تابع جدول (10) - يتبع

Commodity	Country	القيمة بالدينار	القيمة بالدولار	الوزن (كغم)	الكمية	بلد المنشأ	الوحدة القياسية	وصف السلعة	HS
		Value(I.D)	Value(\$)	Weight(K.G)	Quantity		Unit		
Other parts for sounding Oalhfr within a sub-items 8430.41 or 8430.49	Oman	143,074,905	97,997	3,000	250	سلطنة عمان	NO.	غيرها من أجزاء آلات السبر أو الحفر الداخلة في أحد البندين الفرعيين 8430.41 أو 8430.49	84314390
	United Arab Emirates	15,514,992,016	10,626,707	1,510,018	13,624	الإمارات العربية المتحدة	NO.		
	United Kingdom	1,521,245,745	1,041,949	13,366	21,641	المملكة المتحدة	NO.		
	France	1,004,213,988	687,818	6,000	500	فرنسا	NO.		
	Italy	1,245,356,173	852,984	5,902	5,089	إيطاليا	NO.		
	Germany	498,027,272	341,115	2,439	29,486	ألمانيا	NO.		
	Switzerland	740,877,000	507,450	3,519	53,181	سويسرا	NO.		
	European Union	7,749,735,480	5,308,038	40,316	380,770	الاتحاد الأوروبي	NO.		
	Hncara	64,185,980	43,963	3,000	250	هنكاري	NO.		
	Bologna	522,998,280	358,218	6,000	500	بولونيا	NO.		
	Russian Federation	1,576,516,935	1,079,806	6,000	500	روسيا الاتحادية	NO.		
	China	19,500,637,869	13,356,602	40,983,766	52,040	الصين	NO.		
	South Korea	313,918,980	215,013	2,000	800	كوريا الجنوبية	NO.		
	Turkey	142,019,091	97,273	675	10,194	تركيا	NO.		
	Iran	33,463,200	22,920	3,000	250	إيران	NO.		
	India	1,264,220,336	865,904	12,892	3,362	الهند	NO.		
	Malaysia	108,966,239	74,634	3,000	250	ماليزيا	NO.		
	Singapore	2,052,623,023	1,405,906	12,273	3,131	سنغافورة	NO.		
	Other African countries	382,674,760	262,106	1,818	27,469	دول أفريقية أخرى	NO.		
	United States of America	3,646,078,236	2,497,313	33,552	81,035	الولايات المتحدة الأمريكية	NO.		

الاستيرادات السلعية (غير النفطية) حسب السلعة وبلد المنشأ لسنة 2021  
Imports (non-oil) by commodity and origin country for the year 2021

Con. Table (10) - Follow

تابع جدول (10) - يتبع

Commodity	Country	القيمة بالدينار	القيمة بالدولار	الوزن (كغم)	الكمية	بلد المنشأ	الوحدة القياسية	وصف السلعة	HS
		Value(I.D)	Value(\$)	Weight(K.G)	Quantity		Unit		
	Canada	38,441,683	26,330	96	20	كندا	NO.		
	Mexico	689,241,472	472,083	3,000	250	المكسيك	NO.		
	<b>Total</b>	<b>58,753,508,663</b>	<b>40,242,129</b>	<b>42,655,632</b>	<b>684,592</b>	<b>المجموع</b>			
Plows agricultural	China	358,197,860	245,341	104,264	5,486	الصين	NO.	محاريث زراعية	84321000
	South Korea	8,760,000	6,000	2,200	2	كوريا الجنوبية	NO.		
	Kazakhstan	32,340,000	22,000	1,500	1,649	كازخستان	NO.		
	<b>Total</b>	<b>399,297,860</b>	<b>273,341</b>	<b>107,964</b>	<b>7,137</b>	<b>المجموع</b>			
Seeders and planting (for agriculture)	China	6,570,000	4,500	4,000	1,834	الصين	NO.	آلات البذر والغرس والشتل (للزراعة)	84323000
	Iran	5,880,000	4,000	9,420	3	ايران	NO.		
	<b>Total</b>	<b>12,450,000</b>	<b>8,500</b>	<b>13,420</b>	<b>1,837</b>	<b>المجموع</b>			
Machinery and equipment and other tools, which is used in agriculture, horticulture or forestry	China	12,348,000	8,400	2,500	3,624	الصين	NO.	آلات وأجهزة وأدوات أخرى مما يستعمل في الزراعة أو البساتين أو الغابات	84328000
	<b>Total</b>	<b>12,348,000</b>	<b>8,400</b>	<b>2,500</b>	<b>3,624</b>	<b>المجموع</b>			
Parts of machinery and equipment which is used in agriculture, horticulture or forestry Ochgl to prepare the soil for planting; rollers for gardens or sports stadiums.	Saudi Arabia	26,426,000	18,100	6,000	2,000	المملكة العربية السعودية	NO.	اجزاء آلات وأجهزة وأدوات مما يستعمل في الزراعة أو البساتين أو الغابات لتحضير أو شغل التربة أو للزرع؛ محادل للحدائق أو للملاعب الرياضية.	84329000
	China	281,041,440	192,464	131,313	22,155	الصين	NO.		
	Iran	315,170,640	215,834	106,700	33,620	ايران	NO.		
	India	42,369,200	29,020	16,000	9,000	الهند	NO.		
	<b>Total</b>	<b>665,007,280</b>	<b>455,418</b>	<b>260,013</b>	<b>66,775</b>	<b>المجموع</b>			



الاستيرادات السلعية (غير النفطية) حسب السلعة وبلد المنشأ لسنة 2021  
Imports (non-oil) by commodity and origin country for the year 2021

Con. Table (10) - Follow

تابع جدول (10) - يتبع

Commodity	Country	القيمة بالدينار	القيمة بالدولار	الوزن (كغم)	الكمية	بلد المنشأ	الوحدة القياسية	وصف السلعة	HS
		Value(I.D)	Value(\$)	Weight(K.G)	Quantity		Unit		
Qasat herbs and grasses for lawns, gardens and playgrounds engine with cutting tool revolves horizontal line	China	138,829,940	95,089	34,405	3,318	الصين	NO.	قاصات الاعشاب والحشائش للمروج والحدائق والملاعب بمحرك ذات أداة قص تدور بخط أفقي	84331100
	Turkey	21,228,400	14,540	3,635	242	تركيا	NO.		
	<b>Total</b>	<b>160,058,340</b>	<b>109,629</b>	<b>38,040</b>	<b>3,560</b>	<b>المجموع</b>			
Qasat other herbs and grasses for lawns, gardens and playgrounds	China	6,497,000	4,450	700	89	الصين	NO.	غيرها من قاصات الاعشاب والحشائش للمروج والحدائق والملاعب	84331900
	Iran	2,920,000	2,000	6,080	25	ايران	NO.		
	<b>Total</b>	<b>9,417,000</b>	<b>6,450</b>	<b>6,780</b>	<b>114</b>	<b>المجموع</b>			
Machinery and other equipment to harvest hay (grass)	China	588,331,820	402,967	94,163	38,760	الصين	NO.	آلات وأجهزة أخرى لحصاد الكلا (الاعشاب)	84333000
	<b>Total</b>	<b>588,331,820</b>	<b>402,967</b>	<b>94,163</b>	<b>38,760</b>	<b>المجموع</b>			
Presses for straw or fodder, including the collection and packaging presses straw	European Union	3,650,000	2,500	2,000	3,000	الاتحاد الاوربي	NO.	مكابس للقص أو العلف، بما فيها مكابس جمع وحزم القش	84334000
	Iran	4,380,000	3,000	11,440	46	ايران	NO.		
	<b>Total</b>	<b>8,030,000</b>	<b>5,500</b>	<b>13,440</b>	<b>3,046</b>	<b>المجموع</b>			
Agricultural machinery for harvesting combines	Italy	17,836,820	12,217	3,000	1	ايطاليا	NO.	آلات زراعية حاصدة دراسة للحصاد	84335100
	Germany	28,243,700	19,345	3,000	1	المانيا	NO.		
	China	171,506,740	117,069	47,069	22,764	الصين	NO.		
	<b>Total</b>	<b>217,587,260</b>	<b>148,631</b>	<b>53,069</b>	<b>22,766</b>	<b>المجموع</b>			

الاستيرادات السلعية (غير النفطية) حسب السلعة وبلد المنشأ لسنة 2021  
Imports (non-oil) by commodity and origin country for the year 2021

Con. Table (10) - Follow

تابع جدول (10) - يتبع

Commodity	Country	القيمة بالدينار	القيمة بالدولار	الوزن (كغم)	الكمية	بلد المنشأ	الوحدة القياسية	وصف السلعة	HS
		Value(I.D)	Value(\$)	Weight(K.G)	Quantity		Unit		
Agricultural machinery and equipment for harvesting another study	Kazakhstan	89,753,500	61,475	3,500	4,511	كازخستان	NO.	آلات زراعية وأجهزة دراسة أخرى للحصاد	84335200
	<b>Total</b>	<b>89,753,500</b>	<b>61,475</b>	<b>3,500</b>	<b>4,511</b>	<b>المجموع</b>			
Farm machinery to harvest and reap the roots or tubers	China	31,536,000	21,600	6,840	7,590	الصين	NO.	آلات زراعية لجني وحصد الجذور أو الدرناات	84335300
	<b>Total</b>	<b>31,536,000</b>	<b>21,600</b>	<b>6,840</b>	<b>7,590</b>	<b>المجموع</b>			
Parts of machinery and equipment to harvest and harvesting or threshing agricultural crops including presses straw or fodder; Qasat grass, or weeds; machines for cleaning, sorting or grading eggs, fruit or other agricultural crops, but machinery and appar	Jordan	5,840,000	4,000	7,000	500	المملكة الاردنية الهاشمية	NO.	اجزاء آلات وأجهزة وأدوات لجني وحصد أو دراس المحاصيل الزراعية بما فيها مكابس قش أو علف؛ قاصات عشب أو أو حشائش؛ آلات لتنظيف أو تصنيف أو فرز البيض أو الفواكه أو غيرها من المحاصيل الزراعية، غير الآلات والأجهزة الداخلة في البند 84.37	84339000
	Italy	2,409,000	1,650	250	2	إيطاليا	NO.		
	Netherlands	14,454,000	9,900	1,250	57	هولندا	NO.		
	European Union	87,727,020	60,087	14,222	8,927	الاتحاد الأوربي	NO.		
	Russian Federation	35,040,000	24,000	13,200	12,000	روسيا الاتحادية	NO.		
	China	426,890,600	292,360	140,134	83,083	الصين	NO.		
	Taiwan (Formosa)	83,799,620	57,397	6,560	1,640	تايوان (فرموزا)	NO.		
	Iran	21,053,200	14,420	14,400	1,000	إيران	NO.		
	India	112,420,590	76,937	42,492	20,448	الهند	NO.		

الاستيرادات السلعية (غير النفطية) حسب السلعة وبلد المنشأ لسنة 2021  
Imports (non-oil) by commodity and origin country for the year 2021

Con. Table (10) - Follow

تابع جدول (10) - يتبع

Commodity	Country	القيمة بالدينار	القيمة بالدولار	الوزن (كغم)	الكمية	بلد المنشأ	الوحدة القياسية	وصف السلعة	HS
		Value(I.D)	Value(\$)	Weight(K.G)	Quantity		Unit		
	United States of America	76,467,500	52,375	31,425	26,188	الولايات المتحدة الأمريكية	NO.		
	<b>Total</b>	<b>866,101,530</b>	<b>593,126</b>	<b>270,933</b>	<b>153,845</b>	<b>المجموع</b>			
Machinery and equipment dairy industry	Iran	116,617,500	79,875	34,220	1,507	ايران	NO.	آلات وأجهزة صناعة منتجات الألبان	84342000
	India	58,400,000	40,000	2,000	1	الهند	NO.		
	<b>Total</b>	<b>175,017,500</b>	<b>119,875</b>	<b>36,220</b>	<b>1,508</b>	<b>المجموع</b>			
Machinery and equipment of a modern and Mhars machines and similar devices, which is used in the manufacture of wine, cider, fruit juices or similar beverages.	European Union	219,000,000	150,000	5,000	5	الاتحاد الاوربي	NO.	الات وأجهزة من معاصر ومهارس وآلات وأجهزة مماثلة مما يستعمل في صناعة النبيذ أو السيدر أو عصير الفواكه أو المشروبات المماثلة.	84351000
	<b>Total</b>	<b>219,000,000</b>	<b>150,000</b>	<b>5,000</b>	<b>5</b>	<b>المجموع</b>			
Machinery and equipment for the preparation of food and animal feed mixture	China	4,015,000	2,750	1,500	90	الصين	NO.	آلات وأجهزة لتحضير الأغذية والعلف المخلوط للحيوانات	84361000
	Iran	5,110,000	3,500	7,700	2	ايران	NO.		
	<b>Total</b>	<b>9,125,000</b>	<b>6,250</b>	<b>9,200</b>	<b>92</b>	<b>المجموع</b>			
Machines and apparatus for breeding and incubation of poultry	European Union	8,760,000	6,000	10,423	1,628	الاتحاد الاوربي	NO.	آلات وأجهزة للتفريخ والحضانة للطيور الداجنه	84362100
	China	61,390,080	42,048	222,813	1,823	الصين	NO.		
	<b>Total</b>	<b>70,150,080</b>	<b>48,048</b>	<b>233,236</b>	<b>3,451</b>	<b>المجموع</b>			

الاستيرادات السلعية (غير النفطية) حسب السلعة وبلد المنشأ لسنة 2021  
Imports (non-oil) by commodity and origin country for the year 2021

Con. Table (10) - Follow

تابع جدول (10) - يتبع

Commodity	Country	القيمة بالدينار	القيمة بالدولار	الوزن (كغم)	الكمية	بلد المنشأ	الوحدة القياسية	وصف السلعة	HS
		Value(I.D)	Value(\$)	Weight(K.G)	Quantity		Unit		
Other machinery and equipment husbandry Taoraldoajn, including spawning and nursery equipment	Belgium	116,234,980	79,613	159,226	5,000	بلجيكا	NO.	غيرها من آلات وأجهزة تربية الطيور الدواجن، بما فيها أجهزة التفريخ والحضانة	84362900
	European Union	269,967,500	184,875	61,025	1,885	الاتحاد الاوربي	NO.		
	China	211,950,000	145,000	60,878	869	الصين	NO.		
	<b>Total</b>	<b>598,152,480</b>	<b>409,488</b>	<b>281,129</b>	<b>7,754</b>	<b>المجموع</b>			
Devices incubator for bacteria in the laboratory	European Union	876,000	600	180	2	الاتحاد الاوربي	NO.	أجهزة حاضنه للبكتريا في المختبرات	84368010
	Japan	2,140,360	1,466	977	1	اليابان	NO.		
	<b>Total</b>	<b>3,016,360</b>	<b>2,066</b>	<b>1,157</b>	<b>3</b>	<b>المجموع</b>			
Other machines and other appliances for agricultural laboratories and poultry	China	57,086,000	39,100	39,100	7,820	الصين	NO.	غيرها من الات وأجهزة آخر للمختبرات الزراعيه والدواجن	84368090
	<b>Total</b>	<b>57,086,000</b>	<b>39,100</b>	<b>39,100</b>	<b>7,820</b>	<b>المجموع</b>			
Parts for machinery and equipment poultry breeding birds, including spawning and nursery equipment	China	4,088,000	2,800	500	1,300	الصين	NO.	اجزاء لآلات وأجهزة تربية الطيور الدواجن، بما فيها أجهزة التفريخ والحضانة	84369100
	<b>Total</b>	<b>4,088,000</b>	<b>2,800</b>	<b>500</b>	<b>1,300</b>	<b>المجموع</b>			

الاستيرادات السلعية (غير النفطية) حسب السلعة وبلد المنشأ لسنة 2021  
Imports (non-oil) by commodity and origin country for the year 2021

Con. Table (10) - Follow

تابع جدول (10) - يتبع

Commodity	Country	القيمة بالدينار	القيمة بالدولار	الوزن (كغم)	الكمية	بلد المنشأ	الوحدة القياسية	وصف السلعة	HS
		Value(I.D)	Value(\$)	Weight(K.G)	Quantity		Unit		
Other machines and other devices, which is used in agriculture, horticulture or forestry or breeding poultry or bees, including the breeding devices equipped with mechanical or thermal equipment and services and custody of breeding birds in poultry.	China	19,345,000	13,250	7,500	2,376	الصين	NO.	غيرها من آلات وأجهزة أخرى مما يستعمل في الزراعة أو البساتين أو الأحراج أو تربية الطيور الداجنة أو النحل، بما في ذلك أجهزة الاستنابت المزودة بتجهيزات آلية أو حرارية وأجهزة تفريخ وحضانة الطيور الدواجن.	84369900
	<b>Total</b>	<b>19,345,000</b>	<b>13,250</b>	<b>7,500</b>	<b>2,376</b>	<b>المجموع</b>			
Machines for cleaning, sorting or sifting seeds, grain or legume land	Iran	788,400,000	540,000	200,000	10,000	ايران	NO.	آلات لتنظيف أو تصنيف أو فرز أو غربلة البذور أو الحبوب أو البقول اليابسة	84371000
	<b>Total</b>	<b>788,400,000</b>	<b>540,000</b>	<b>200,000</b>	<b>10,000</b>	<b>المجموع</b>			
Machinery and equipment for the manufacture of bakery products and bakery industry, luxury or pasta	European Union	156,798,160	107,396	59,400	25	الاتحاد الاوربي	NO.	آلات وأجهزة لصناعة منتجات المخابز والمخابز الفاخرة أو لصناعة العجائن الغذائية	84381000
	China	547,733,900	374,327	144,737	2,515	الصين	NO.		
	Iran	7,774,500	5,325	1,331	67	ايران	NO.		
	India	4,380,000	3,000	800	3	الهند	NO.		
	<b>Total</b>	<b>716,686,560</b>	<b>490,048</b>	<b>206,268</b>	<b>2,610</b>	<b>المجموع</b>			

الاستيرادات السلعية (غير النفطية) حسب السلعة وبلد المنشأ لسنة 2021  
Imports (non-oil) by commodity and origin country for the year 2021

Con. Table (10) - Follow

تابع جدول (10) - يتبع

Commodity	Country	القيمة بالدينار	القيمة بالدولار	الوزن (كغم)	الكمية	بلد المنشأ	الوحدة القياسية	وصف السلعة	HS
		Value(I.D)	Value(\$)	Weight(K.G)	Quantity		Unit		
Parts of machines and apparatus, not specified or included elsewhere in this chapter, for the preparation or manufacture of food or beverages, machinery and equipment is drawing or preparation of fats or oils of animal or fixed vegetable.	European Union	449,942,800	308,180	7,693	790	الاتحاد الاوربي	NO.	اجزاء آلات وأجهزة، غير مذكورة أو داخلة في مكان آخر من هذا الفصل، لتحضير أو صناعة الاطعمة أو المشروبات، غير آلات وأجهزة استخلاص أو تحضير الدهون أو الزيوت الحيوانية أو النباتية الثابتة.	84389000
	China	192,065,920	131,552	5,000	500	الصين	NO.		
	<b>Total</b>	<b>642,008,720</b>	<b>439,732</b>	<b>12,693</b>	<b>1,290</b>	<b>المجموع</b>			
Machinery for making paper or cardboard	China	58,400,000	40,000	500	1	الصين	NO.	آلات وأجهزة لصنع الورق أو الكرتون	84392000
	<b>Total</b>	<b>58,400,000</b>	<b>40,000</b>	<b>500</b>	<b>1</b>	<b>المجموع</b>			
Parts for machinery and equipment making pasta from fibrous cellulose materials	Iran	73,500,000	50,000	10,000	3,000	ايران	NO.	اجزاء لآلات وأجهزة صنع العجائن من مواد ليفية سليولوزية	84399100
	<b>Total</b>	<b>73,500,000</b>	<b>50,000</b>	<b>10,000</b>	<b>3,000</b>	<b>المجموع</b>			
Machines and apparatus for love and binding and sewing books and notebooks.	Iran	57,750,300	39,555	10,865	1,100	ايران	NO.	آلات وأجهزة لحبك وتجليد وخياطة الكتب والدفاتر.	84401000
	<b>Total</b>	<b>57,750,300</b>	<b>39,555</b>	<b>10,865</b>	<b>1,100</b>	<b>المجموع</b>			
Machines and devices cutting paper or paperboard	China	36,500,000	25,000	5,000	100	الصين	NO.	آلات وأجهزة قص الورق او الورق المقوى	84411000
	<b>Total</b>	<b>36,500,000</b>	<b>25,000</b>	<b>5,000</b>	<b>100</b>	<b>المجموع</b>			

الاستيرادات السلعية (غير النفطية) حسب السلعة وبلد المنشأ لسنة 2021  
Imports (non-oil) by commodity and origin country for the year 2021

Con. Table (10) - Follow

تابع جدول (10) - يتبع

Commodity	Country	القيمة بالدينار	القيمة بالدولار	الوزن (كغم)	الكمية	بلد المنشأ	الوحدة القياسية	وصف السلعة	HS
		Value(I.D)	Value(\$)	Weight(K.G)	Quantity		Unit		
Machinery for making boxes or tubes Oalsnadik Oualbramal or similar containers, manufactured without molding method	Iran	265,305,600	180,480	21,000	20	ايران	NO.	آلات واجهزة لصنع العلب أوالصناديق أو الأنايبب أو البراميل أو الأوعية المماثلة، المصنوعة بغير طريقة القولبة	84413000
	<b>Total</b>	<b>265,305,600</b>	<b>180,480</b>	<b>21,000</b>	<b>20</b>	<b>المجموع</b>			
Machines and apparatus for making articles of paper pulp or paper Oalkrton way stereotyping	China	87,600,000	60,000	28,360	5	الصين	NO.	آلات واجهزه لصنع أصناف من عجينة الورق أو الورق أو الكرتون، بطريقة القولبة	84414000
	<b>Total</b>	<b>87,600,000</b>	<b>60,000</b>	<b>28,360</b>	<b>5</b>	<b>المجموع</b>			
Parts of machines and other devices to fill the pulp, paper or cardboard, including cutting machines and devices of all kinds.	China	58,400,000	40,000	7,890	3	الصين	NO.	اجزاء آلات وأجهزة أخرى لشغل عجينة الورق أو الورق أو الكرتون، بما في ذلك آلات وأجهزة القص من جميع الأنواع.	84419000
	South Korea	71,540,000	49,000	49,000	6	كوريا الجنوبية	NO.		
	<b>Total</b>	<b>129,940,000</b>	<b>89,000</b>	<b>56,890</b>	<b>9</b>	<b>المجموع</b>			
Machinery and equipment printing purposes	Germany	42,775,080	29,298	286	13	المانيا	NO.	الات واجهزه ومعدات الاغراض الطباعة	84423000
	European Union	3,212,000	2,200	1,000	4	الاتحاد الاوربي	NO.		
	China	1,062,318,780	726,591	47,507	14,576	الصين	NO.		
	India	14,512,400	9,940	1,200	50	الهند	NO.		
	<b>Total</b>	<b>1,122,818,260</b>	<b>768,029</b>	<b>49,993</b>	<b>14,643</b>	<b>المجموع</b>			

الاستيرادات السلعية (غير النفطية) حسب السلعة وبلد المنشأ لسنة 2021  
Imports (non-oil) by commodity and origin country for the year 2021

Con. Table (10) - Follow

تابع جدول (10) - يتبع

Commodity	Country	القيمة بالدينار	القيمة بالدولار	الوزن (كغم)	الكمية	بلد المنشأ	الوحدة القياسية	وصف السلعة	HS
		Value(I.D)	Value(\$)	Weight(K.G)	Quantity		Unit		
Printing characters or Roasm (cliché), plates, cylinders and other components printer; stones printer (for lithographic) and Roasm, plates, cylinders, prepared for printing (scanned or grainy or polished, for example)	China	7,300,000	5,000	5,000	10,000	الصين	NO.	حروف طباعه او رواسم (كليشيهات) والواح واسطوانات وغيرها من العناصر الطابعة؛ أحجار طباعة (ليتوغرافيا) ورواسم والواح واسطوانات، محضرة للطبع (ممسوحة أو محببة أو مصقولة، مثلاً)	84425000
	<b>Total</b>	<b>7,300,000</b>	<b>5,000</b>	<b>5,000</b>	<b>10,000</b>	<b>المجموع</b>			
Machinery and equipment for offset printing paper fed roller	China	387,995,000	265,750	1,750	202	الصين	NO.	آلات وأجهزة لطباعة الأوفست تلقم بلفات ورق	84431100
	<b>Total</b>	<b>387,995,000</b>	<b>265,750</b>	<b>1,750</b>	<b>202</b>	<b>المجموع</b>			
Machinery and equipment for offset printing office (fed with leaves of measurement does not exceed 22 × 36 cm)	China	18,763,920	12,852	2,722	1	الصين	NO.	آلات وأجهزة لطباعة أوفست المكتب (تلقم بأوراق من قياس لا يتجاوز 22 × 36 سم في	84431200
	<b>Total</b>	<b>18,763,920</b>	<b>12,852</b>	<b>2,722</b>	<b>1</b>	<b>المجموع</b>			
LETTERPRESS PRINTING MACHINERY, EXCLUDING FLEXOGRAPHIC PRINTING, REEL FED	China	835,772,620	572,447	500	110	الصين	NO.	آلات وأجهزة طباعة "ليتوغرافية" تلقم بلفات، باستثناء الآلات والأجهزة "الفليكسوغرافية" تغذى بلفات الورق	84432100
	<b>Total</b>	<b>835,772,620</b>	<b>572,447</b>	<b>500</b>	<b>110</b>	<b>المجموع</b>			
TYPE-WRITERS -INK SPRAYED.	Germany	156,220,000	107,000	65,830	115	المانيا	NO.	الآلات طباعه اخر بنفت الحبر	84435100



الاستيرادات السلعية (غير النفطية) حسب السلعة وبلد المنشأ لسنة 2021  
Imports (non-oil) by commodity and origin country for the year 2021

Con. Table (10) - Follow

تابع جدول (10) - يتبع

Commodity	Country	القيمة بالدينار	القيمة بالدولار	الوزن (كغم)	الكمية	بلد المنشأ	الوحدة القياسية	وصف السلعة	HS
		Value(I.D)	Value(\$)	Weight(K.G)	Quantity		Unit		
	China	200,916,680	136,890	11,178	1,452	الصين	NO.		
	<b>Total</b>	<b>357,136,680</b>	<b>243,890</b>	<b>77,008</b>	<b>1,567</b>	<b>المجموع</b>			
PARTS OF A KIND USED FOR PRINTING MACHINERY, MACHINES FOR USES ANCILLARY TO PRINTING, NOT ELSE WHERE MENTIONED OR INCLUDED	India	10,206,860	6,991	195	100	الهند	NO.	اجزاء لالات الطباعة	84439000
	<b>Total</b>	<b>10,206,860</b>	<b>6,991</b>	<b>195</b>	<b>100</b>	<b>المجموع</b>			
Machines for the manufacture of yarns or Bbthag withdraw or modify the architecture or textile cutting textile materials synthetic or artificial	Turkey	587,888,280	399,924	3,500	1	تركيا	NO.	الات لصنع الخيوط ببثق او سحب او تعديل البنيه النسيجية او تقطيع المواد النسيجية التركيبية او الاصطناعية	84440000
	<b>Total</b>	<b>587,888,280</b>	<b>399,924</b>	<b>3,500</b>	<b>1</b>	<b>المجموع</b>			
Machines tease textile materials	Turkey	260,190,000	177,000	1,500	1	تركيا	NO.	آلات ندف المواد النسيجية	84451100
	<b>Total</b>	<b>260,190,000</b>	<b>177,000</b>	<b>1,500</b>	<b>1</b>	<b>المجموع</b>			
Spinning textile materials	Turkey	768,545,400	522,820	4,000	2	تركيا	NO.	آلات غزل المواد النسيجية	84452000
	<b>Total</b>	<b>768,545,400</b>	<b>522,820</b>	<b>4,000</b>	<b>2</b>	<b>المجموع</b>			

الاستيرادات السلعية (غير النفطية) حسب السلعة وبلد المنشأ لسنة 2021  
Imports (non-oil) by commodity and origin country for the year 2021

Con. Table (10) - Follow

تابع جدول (10) - يتبع

Commodity	Country	القيمة بالدينار	القيمة بالدولار	الوزن (كغم)	الكمية	بلد المنشأ	الوحدة القياسية	وصف السلعة	HS
		Value(I.D)	Value(\$)	Weight(K.G)	Quantity		Unit		
Other machines and looms of knitted or Baltsnar sewing machines for the manufacture of lace or tulle or gears or embroidery, trimmings, and curling varieties, or tulle website (fillet) or fogging.	China	46,984,260	32,181	1,857	203	الصين	NO.	غيرها من آلات وأنوال للمصنرات أو للخياطة بالتصنير وآلات لصنع المخزومات أو التول أو المسننات أو المطرقات وأصناف العقادة والضفر، أو التول الشبكي (فيليه) أو للتعفير.	84479000
	<b>Total</b>	<b>46,984,260</b>	<b>32,181</b>	<b>1,857</b>	<b>203</b>	<b>المجموع</b>			
Parts and accessories of machines of heading 84.44 or of their equipment and its assistance	Mexico	292,000	200	91	4	المكسيك	NO.	أجزاء ولوازم للآلات الداخلة في البند 84.44 أو لآلاتها وأجهزتها المساعدة	84482000
	<b>Total</b>	<b>292,000</b>	<b>200</b>	<b>91</b>	<b>4</b>	<b>المجموع</b>			
Washing machines completely self-propelled not exceeding the capacity of each of them from the laundry for 10 kg dry weight	Jordan	280,022,160	191,796	115,362	2,786	المملكة الاردنية الهاشمية	NO.	آلات غسل ذاتية الحركة كليا لا تزيد سعة كل منها من الغسيل الجاف عن 10 كغ وزنا	84501100
	European Union	32,572,600	22,310	22,219	889	الاتحاد الاوربي	NO.		
	China	3,746,562,620	2,565,385	1,150,760	27,095	الصين	NO.		
	Iran	163,893,760	111,691	14,450	562	ايران	NO.		
	India	91,181,880	62,358	9,800	422	الهند	NO.		
	Thailand	147,022,000	100,700	96,448	2,075	تايلند	NO.		
	Kazakhstan	734,387,370	500,608	24,100	3,776	كازخستان	NO.		
	<b>Total</b>	<b>5,195,642,390</b>	<b>3,554,848</b>	<b>1,433,139</b>	<b>37,605</b>	<b>المجموع</b>			

الاستيرادات السلعية (غير النفطية) حسب السلعة وبلد المنشأ لسنة 2021  
Imports (non-oil) by commodity and origin country for the year 2021

Con. Table (10) - Follow

تابع جدول (10) - يتبع

Commodity	Country	القيمة بالدينار	القيمة بالدولار	الوزن (كغم)	الكمية	بلد المنشأ	الوحدة القياسية	وصف السلعة	HS
		Value(I.D)	Value(\$)	Weight(K.G)	Quantity		Unit		
Latest washing machines, drying with integrated centrifugal	European Union	275,499,080	188,698	24,764	1,238	الاتحاد الاوربي	NO.	آلات غسل آخر، بأجهزة تجفيف مندمجة تعمل بالطرد المركزي	84501200
	Thailand	45,111,080	30,898	154	8	تايلند	NO.		
	<b>Total</b>	<b>320,610,160</b>	<b>219,596</b>	<b>24,918</b>	<b>1,246</b>	<b>المجموع</b>			
Other washing machines does not exceed each with a capacity of washing for 10 kg dry weight	European Union	66,875,300	45,805	5,726	76	الاتحاد الاوربي	NO.	غيرها من آلات غسل لا تزيد سعة كل منها من الغسيل الجاف عن 10 كغ وزنا	84501900
	China	13,245,120	9,072	18,144	486	الصين	NO.		
	<b>Total</b>	<b>80,120,420</b>	<b>54,877</b>	<b>23,870</b>	<b>562</b>	<b>المجموع</b>			
Washing machines each with a capacity increase of laundry for 10 kg dry weight	Italy	60,692,200	41,570	41,570	1,660	ايطاليا	NO.	آلات غسل تزيد سعة كل منها من الغسيل الجاف عن 10 كغ وزنا	84502000
	China	234,293,500	160,475	95,840	4,792	الصين	NO.		
	<b>Total</b>	<b>294,985,700</b>	<b>202,045</b>	<b>137,410</b>	<b>6,452</b>	<b>المجموع</b>			
Parts of machines for washing clothes and household linens, and was fitted with a device for drying.	China	289,233,300	198,105	19,402	26,642	الصين	NO.	اجزاء آلات لغسل الملابس والبياضات المنزلية، وإن كانت مزودة بجهاز للتجفيف.	84509000
	Taiwan (Formosa)	34,328,980	23,513	23,513	950	تايبوان (فرموزا)	NO.		
	<b>Total</b>	<b>323,562,280</b>	<b>221,618</b>	<b>42,915</b>	<b>27,592</b>	<b>المجموع</b>			
Dry cleaning machines in the manner	China	6,299,900	4,315	500	100	الصين	NO.	آلات تنظيف بالطريقة الجافة	84511000
	<b>Total</b>	<b>6,299,900</b>	<b>4,315</b>	<b>500</b>	<b>100</b>	<b>المجموع</b>			

الاستيرادات السلعية (غير النفطية) حسب السلعة وبلد المنشأ لسنة 2021  
Imports (non-oil) by commodity and origin country for the year 2021

Con. Table (10) - Follow

تابع جدول (10) - يتبع

Commodity	Country	القيمة بالدينار	القيمة بالدولار	الوزن (كغم)	الكمية	بلد المنشأ	الوحدة القياسية	وصف السلعة	HS
		Value(I.D)	Value(\$)	Weight(K.G)	Quantity		Unit		
Machinery and presses to (including the installation heat presses)	China	43,800,000	30,000	10,000	500	الصين	NO.	آلات ومكابس كي (بما فيها مكابس التثبيت الحراري)	84513000
	<b>Total</b>	<b>43,800,000</b>	<b>30,000</b>	<b>10,000</b>	<b>500</b>	<b>المجموع</b>			
Parts of machinery and equipment (other than machines of heading 84.50) for washing or cleaning, or squeezing, drying, or to or CBS (including presses the installation) or to limit or tincture or preparation Ottaghiz or cover or soak the yarn textile or f	China	77,423,800	53,030	5,303	1,061	الصين	NO.	اجزاء آلات وأجهزة (غير الآلات الداخلة في البند 84.50) لغسل أو تنظيف أو عصر أو تجفيف أو كي أو كبس (بما فيها مكابس التثبيت) أو قصر أو صبغ أو تحضير أو تجهيز أو تغطية أو تشريب الخيوط النسجية أو النسيج أو المصنوعات من مواد نسجية وآلات لتغطية النسج أو غيرها من ال	84519000
	<b>Total</b>	<b>77,423,800</b>	<b>53,030</b>	<b>5,303</b>	<b>1,061</b>	<b>المجموع</b>			
Sewing machines of the kind of domestic	China	883,878,160	605,396	182,868	20,437	الصين	NO.	آلات خياطة من النوع المنزلي	84521000
	India	7,606,600	5,210	5,285	428	الهند	NO.		
	Kazakhstan	15,435,120	10,572	3,200	926	كازخستان	NO.		
	<b>Total</b>	<b>906,919,880</b>	<b>621,178</b>	<b>191,353</b>	<b>21,791</b>	<b>المجموع</b>			
Sewing machines and other self-Aharkhaada units of heading 84.40	China	8,760,000	6,000	2,000	1	الصين	NO.	الات خياطه اخر وحدات ذاتية الحركة عدا الداخلة في البند 84.40	84522100
	<b>Total</b>	<b>8,760,000</b>	<b>6,000</b>	<b>2,000</b>	<b>1</b>	<b>المجموع</b>			
Ingot molds and ladles (for metals)	China	58,283,200	39,920	109,510	1,076	الصين	NO.	قوالب صب السبائك ومغارف(للمعادن)	84542000
	<b>Total</b>	<b>58,283,200</b>	<b>39,920</b>	<b>109,510</b>	<b>1,076</b>	<b>المجموع</b>			

الاستيرادات السلعية (غير النفطية) حسب السلعة وبلد المنشأ لسنة 2021  
Imports (non-oil) by commodity and origin country for the year 2021

Con. Table (10) - Follow

تابع جدول (10) - يتبع

Commodity	Country	القيمة بالدينار	القيمة بالدولار	الوزن (كغم)	الكمية	بلد المنشأ	الوحدة القياسية	وصف السلعة	HS
		Value(I.D)	Value(\$)	Weight(K.G)	Quantity		Unit		
Grinding machines (forming) a metal tube	Iran	2,920,000	2,000	5,000	1	ايران	NO.	آلات تجليخ (تشكيل) المعادن أنبوبية	84551000
	<b>Total</b>	<b>2,920,000</b>	<b>2,000</b>	<b>5,000</b>	<b>1</b>	<b>المجموع</b>			
Machines filling station with a single order for Metalworking	China	426,517,640	292,135	299,990	1	الصين	NO.	آلات ذات محطه شغل مفردة لشغل المعادن	84572000
	<b>Total</b>	<b>426,517,640</b>	<b>292,135</b>	<b>299,990</b>	<b>1</b>	<b>المجموع</b>			
Horizontal lathes, numerical control function truncates the metal	China	750,978,886	514,369	2,000	9	الصين	NO.	مخارط أفقية ذات تحكم رقمي تعمل باقتطاع المعادن	84581100
	South Korea	938,736,200	642,970	82,000	41	كوريا الجنوبية	NO.		
	<b>Total</b>	<b>1,689,715,086</b>	<b>1,157,339</b>	<b>84,000</b>	<b>50</b>	<b>المجموع</b>			
Other than lathes (including turning centers) works by deducting the metal.	China	405,621,580	277,823	13,015	11	الصين	NO.	غيرها من مخارط (بما فيها مراكز الخراطة) تعمل باقتطاع المعدن.	84589900
	<b>Total</b>	<b>405,621,580</b>	<b>277,823</b>	<b>13,015</b>	<b>11</b>	<b>المجموع</b>			
Sharpening machines, and another calendar of species that can adjust the status of any of the axes with accuracy up to 0.01 mm, at least with digital control of metals	China	118,071,660	80,871	15,300	300	الصين	NO.	آلات شحذ و تقويم آخر من الأنواع التي يمكن ضبط وضع أي من محاورها بدقة تصل حتى 0.01 مم على الأقل ذات تحكم رقمي للمعادن	84602100
	<b>Total</b>	<b>118,071,660</b>	<b>80,871</b>	<b>15,300</b>	<b>300</b>	<b>المجموع</b>			
Sanding machines and soften the metal	China	5,840,000	4,000	17,000	28	الصين	NO.	آلات صقل وتنعيم المعادن	84604000
	<b>Total</b>	<b>5,840,000</b>	<b>4,000</b>	<b>17,000</b>	<b>28</b>	<b>المجموع</b>			

الاستيرادات السلعية (غير النفطية) حسب السلعة وبلد المنشأ لسنة 2021  
Imports (non-oil) by commodity and origin country for the year 2021

Con. Table (10) - Follow

تابع جدول (10) - يتبع

Commodity	Country	القيمة بالدينار	القيمة بالدولار	الوزن (كغم)	الكمية	بلد المنشأ	الوحدة القياسية	وصف السلعة	HS
		Value(I.D)	Value(\$)	Weight(K.G)	Quantity		Unit		
Other than the number of a mechanism for pruning or calendar or sharpening or polishing or for processing another for working metal or cermets (Sermt) by stone grinding or materials, grinding or product refinement, not machines or processing of teeth gear	Iran	50,607,980	34,663	72,220	4,575	ايران	NO.	غيرها من عدد آلية لتثقيب أو تقويم أو شحذ أو صقل أو لإجراء عمليات تجهيز آخر لشغل المعادن أو الخلائط المعدنية الخزفية (سيرمت) بواسطة أحجار الجليخ أو مواد الشحذ أو منتجات الصقل، غير آلات صنع أو تجهيز أسنان التروس، الداخلة في البند	84609000
	<b>Total</b>	<b>50,607,980</b>	<b>34,663</b>	<b>72,220</b>	<b>4,575</b>	<b>المجموع</b>		.84.61	
Deployment of machines or cutting of metals	China	389,914,900	267,065	91,662	1,539	الصين	NO.	آلات نشر أو قطع للمعادن	84615000
	Iran	14,629,200	10,020	11,220	106	ايران	NO.		
	<b>Total</b>	<b>404,544,100</b>	<b>277,085</b>	<b>102,882</b>	<b>1,645</b>	<b>المجموع</b>			
The number of mechanism (including presses) for bending, folding, bending or settlement with digital control	European Union	3,504,000	2,400	800	5	الاتحاد الاوربي	NO.	عدد آلية (بما فيها المكابس) للثني أو الطي أو التسوية أو التقويس ذات تحكم رقمي	84622100
	China	166,864,860	114,291	51,420	1,536	الصين	NO.		
	Iran	2,321,400	1,590	1,060	530	ايران	NO.		
	<b>Total</b>	<b>172,690,260</b>	<b>118,281</b>	<b>53,280</b>	<b>2,071</b>	<b>المجموع</b>			

الاستيرادات السلعية (غير النفطية) حسب السلعة وبلد المنشأ لسنة 2021  
Imports (non-oil) by commodity and origin country for the year 2021

Con. Table (10) - Follow

تابع جدول (10) - يتبع

Commodity	Country	القيمة بالدينار	القيمة بالدولار	الوزن (كغم)	الكمية	بلد المنشأ	الوحدة القياسية	وصف السلعة	HS
		Value(I.D)	Value(\$)	Weight(K.G)	Quantity		Unit		
Number of other mechanism (including presses) for bending, folding, bending or settlement	China	7,300,000	5,000	2,000	100	الصين	NO.	غيرها من عدد آلية (بما فيها المكابس) للثني أو الطي أو التسوية أو التقويس	84622900
	<b>Total</b>	<b>7,300,000</b>	<b>5,000</b>	<b>2,000</b>	<b>100</b>	<b>المجموع</b>			
Number of other mechanism (including presses) for the cut, but the common machinery for punching and shearing of metal together	China	16,790,000	11,500	11,000	350	الصين	NO.	غيرها من عدد آلية (بما فيها المكابس) للقص، غير الآلات المشتركة للتخريم والقص مع المعادن	84623900
	<b>Total</b>	<b>16,790,000</b>	<b>11,500</b>	<b>11,000</b>	<b>350</b>	<b>المجموع</b>			
Machines (including presses) for punching or nibbling, including machinery for common punching and shearing of metals together with digital control	China	55,684,400	38,140	24,440	2,190	الصين	NO.	آلات (بما فيها المكابس) للتخريم أو القضم، بما فيها الآلات المشتركة للتخريم والقص مع المعادن ذات تحكم رقمي	84624100
	Iran	30,514,000	20,900	10,460	3,480	ايران	NO.		
	<b>Total</b>	<b>86,198,400</b>	<b>59,040</b>	<b>34,900</b>	<b>5,670</b>	<b>المجموع</b>			
Other hydraulic presses for working metal	United Arab Emirates	797,003,838	545,893	2,721	9	الامارات العربية المتحدة	NO.	غيرها من مكابس هيدروليكية لشغل المعادن	84629100
	European Union	10,950,000	7,500	850	3	الاتحاد الاوربي	NO.		
	China	209,347,940	143,389	19,068	649	الصين	NO.		
	Iran	5,058,900	3,465	2,860	581	ايران	NO.		
	<b>Total</b>	<b>1,022,360,678</b>	<b>700,247</b>	<b>25,499</b>	<b>1,242</b>	<b>المجموع</b>			

الاستيرادات السلعية (غير النفطية) حسب السلعة وبلد المنشأ لسنة 2021  
Imports (non-oil) by commodity and origin country for the year 2021

Con. Table (10) - Follow

تابع جدول (10) - يتبع

Commodity	Country	القيمة بالدينار	القيمة بالدولار	الوزن (كغم)	الكمية	بلد المنشأ	الوحدة القياسية	وصف السلعة	HS
		Value(I.D)	Value(\$)	Weight(K.G)	Quantity		Unit		
Other than the number of mechanism (including presses) for working metal roads or Balbsam or stereotyping; machines for working metal (including presses) bending or fold or settlement or Baltqoas or cutting or Baltchrim or Balqdm; presses for working meta	European Union	6,205,000	4,250	2,000	1	الاتحاد الاوربي	NO.	غيرها من عدد آلية (بما فيها المكابس) لشغل المعادن بالطرق أو بالبصم أو بالقولبة؛ آلات لشغل المعادن (بما فيها المكابس) بالثني أو بالطي أو بالتسوية أو بالتقويس أو بالقص أو بالتخريم أو بالقضم؛ مكابس لشغل المعادن أو الكربورات المعدنية، غير تلك المذكورة أعلاه.	84629900
	China	25,550,000	17,500	2,000	9	الصين	NO.		
	<b>Total</b>		<b>31,755,000</b>	<b>21,750</b>	<b>4,000</b>	<b>10</b>	<b>المجموع</b>		
Other than the number of a mechanism for working stone, ceramics, concrete, or a mixture of asbestos (asbestos) cement or similar mineral filled materials, or for cold working glass.	South Korea	74,109,600	50,760	13,200	4	كوريا الجنوبية	NO.	غيرها من عدد آلية لشغل الحجر أو الخزف أو الخرسانة أو خليط الحرير الصخري (الأسبستوس) بالإسمنت أو لشغل المواد المعدنية المماثلة، أو لشغل الزجاج على البارد.	84649000
	<b>Total</b>		<b>74,109,600</b>	<b>50,760</b>	<b>13,200</b>	<b>4</b>	<b>المجموع</b>		



الاستيرادات السلعية (غير النفطية) حسب السلعة وبلد المنشأ لسنة 2021  
Imports (non-oil) by commodity and origin country for the year 2021

Con. Table (10) - Follow

تابع جدول (10) - يتبع

Commodity	Country	القيمة بالدينار	القيمة بالدولار	الوزن (كغم)	الكمية	بلد المنشأ	الوحدة القياسية	وصف السلعة	HS
		Value(I.D)	Value(\$)	Weight(K.G)	Quantity		Unit		
Machines can do different types of operations automation tools without changing the working groups during these operations for working wood or bone or Awafilan Almtatalmkxy	United States of America	39,735,360	27,216	13,608	1,000	الولايات المتحدة الأمريكية	NO.	آلات يمكنها القيام بأنواع مختلفة من عمليات التشغيل الآلي دون تغيير الادوات العاملة أثناء هذه العمليات لشغل الخشب او الفلين او العظم او المطاطالمقسى	84651000
	<b>Total</b>	<b>39,735,360</b>	<b>27,216</b>	<b>13,608</b>	<b>1,000</b>	<b>المجموع</b>			
Bending and bending machines or assembly for working wood, cork, bone, hard rubber or hard plastics or similar hard materials.	European Union	16,790,000	11,500	11,500	23	الاتحاد الأوربي	NO.	الات ثني وتقويس او تجميع لشغل الخشب أو الفلين أو العظم أو المطاط المقسى أو اللدائن الصلبة أو المواد الصلبة المماثلة.	84659400
	China	2,920,000	2,000	1,000	1	الصين	NO.		
	<b>Total</b>	<b>19,710,000</b>	<b>13,500</b>	<b>12,500</b>	<b>24</b>	<b>المجموع</b>			
Slot machines, cut into segments or snippets for working wood, cork, bone, hard rubber or hard plastics or similar hard materials.	China	67,488,500	46,225	33,943	170	الصين	NO.	الات شق، تقطيع إلى شرائح أو قصاصات لشغل الخشب أو الفلين أو العظم أو المطاط المقسى أو اللدائن الصلبة أو المواد الصلبة المماثلة.	84659600
	Turkey	102,572,300	70,255	34,200	190	تركيا	NO.		
	<b>Total</b>	<b>170,060,800</b>	<b>116,480</b>	<b>68,143</b>	<b>360</b>	<b>المجموع</b>			
Pregnant women the tools and working capital morsels self-opening (of the equipment mounted on a special machine tools)	Iran	627,800	430	100	86	ايران	NO.	حوامل الادوات العاملة ورووس اللقم ذاتيه الفتح (من التجهيزات الخاصه التي تتركب على العدد الاليه )	84661000

الاستيرادات السلعية (غير النفطية) حسب السلعة وبلد المنشأ لسنة 2021  
Imports (non-oil) by commodity and origin country for the year 2021

Con. Table (10) - Follow

تابع جدول (10) - يتبع

Commodity	Country	القيمة بالدينار	القيمة بالدولار	الوزن (كغم)	الكمية	بلد المنشأ	الوحدة القياسية	وصف السلعة	HS
		Value(I.D)	Value(\$)	Weight(K.G)	Quantity		Unit		
	<b>Total</b>	<b>627,800</b>	<b>430</b>	<b>100</b>	<b>86</b>	<b>المجموع</b>			
Drills, lathes and Milolebatt	United Arab Emirates	38,534,087	26,393	662,054	507	الامارات العربية المتحدة	NO.	مناقب ومخارط وملوليات	84671910
	China	30,535,900	20,915	2,390	598	الصين	NO.		
	<b>Total</b>	<b>69,069,987</b>	<b>47,308</b>	<b>664,444</b>	<b>1,105</b>	<b>المجموع</b>			
Sharpening machines, refine and polish and clear and settle surfaces	European Union	58,984,000	40,400	20,713	610	الاتحاد الاوربي	NO.	الات شحذ وصقل وتلميع وجلي وتسوية الاسطح	84671930
	Iran	22,768,700	15,595	93,740	106	ايران	NO.		
	<b>Total</b>	<b>81,752,700</b>	<b>55,995</b>	<b>114,453</b>	<b>716</b>	<b>المجموع</b>			
Hammers to remove the rust and embossing hammers and hammers the hole hammers and concrete cracking and riveting hammers	China	24,090,000	16,500	14,300	7,001	الصين	NO.	مطارق لازاله الصدا ومطارق النقش ومطارق الثقب ومطارق تكسير الخرسانه ومطارق البرشمة	84671950
	<b>Total</b>	<b>24,090,000</b>	<b>16,500</b>	<b>14,300</b>	<b>7,001</b>	<b>المجموع</b>			
Drills of all kinds, including drills Aldoarhmat-contained electric motor (up to 5 kW)	China	176,827,900	121,115	3,238	1,409	الصين	NO.	مناقب من جميع الأنواع، بما فيها المناقب الدوارة ذات محرك كهربائي مندمج بها (حتى 5 كيلو واط)	84672100
	<b>Total</b>	<b>176,827,900</b>	<b>121,115</b>	<b>3,238</b>	<b>1,409</b>	<b>المجموع</b>			
Electric saws, powered by an integrated (up to 5 kW)	China	8,030,000	5,500	5,000	1,888	الصين	NO.	مناشير تعمل بمحرك كهربائي مندمج بها (حتى 5 كيلو واط)	84672200
	Iran	29,400,000	20,000	3,000	1,000	ايران	NO.		
	<b>Total</b>	<b>37,430,000</b>	<b>25,500</b>	<b>8,000</b>	<b>2,888</b>	<b>المجموع</b>			
Rods for welding direction manually (for metals)	China	112,342,620	76,947	77,287	809,433	الصين	NO.	قصبات للحام توجه يدويا(للمعادن)	84681000

الاستيرادات السلعية (غير النفطية) حسب السلعة وبلد المنشأ لسنة 2021  
Imports (non-oil) by commodity and origin country for the year 2021

Con. Table (10) - Follow

تابع جدول (10) - يتبع

Commodity	Country	القيمة بالدينار	القيمة بالدولار	الوزن (كغم)	الكمية	بلد المنشأ	الوحدة القياسية	وصف السلعة	HS
		Value(I.D)	Value(\$)	Weight(K.G)	Quantity		Unit		
	Iran	19,169,800	13,130	26,000	10,000	ايران	NO.		
	United States of America	10,731,000	7,350	1,470	7,350	الولايات المتحدة الامريكية	NO.		
	<b>Total</b>	<b>142,243,420</b>	<b>97,427</b>	<b>104,757</b>	<b>826,783</b>	<b>المجموع</b>			
Machines and other devices (Aotqsé to cut metal surfaces)	China	167,980,300	115,055	56,778	218	الصين	NO.	آلات وأجهزة أخرى (لقطع او تقسيه سطوح المعادن )	84688000
	<b>Total</b>	<b>167,980,300</b>	<b>115,055</b>	<b>56,778</b>	<b>218</b>	<b>المجموع</b>			
Parts of machinery and equipment for welding, although capable of cutting, other than those of heading 85.15; machinery and equipment used in gas for hardening metal surfaces.	Germany	179,301,140	122,809	933	15	المانيا	NO.	اجزاء آلات وأجهزة لحام، وإن كانت قادرة على القطع، غير تلك الداخلة في البند 85.15؛ آلات وأجهزة تستعمل فيها الغازات لتقسية سطوح المعادن.	84689000
	India	14,508,020	9,937	1,351	200	الهند	NO.		
	<b>Total</b>	<b>193,809,160</b>	<b>132,746</b>	<b>2,284</b>	<b>215</b>	<b>المجموع</b>			
Electronic calculators capable of operating without an external source of electric power and pocket machines, including an arithmetic function, capable of recording and copying, and show information	China	580,317,780	394,774	3,340	1,394	الصين	NO.	آلات حاسبة إلكترونية قادرة على العمل دون مصدر طاقة كهربائية خارجي وآلات جيب متضمنة وظيفة حسابية قادرة على التسجيل والنسخ وإظهار المعلومات	84701000
	<b>Total</b>	<b>580,317,780</b>	<b>394,774</b>	<b>3,340</b>	<b>1,394</b>	<b>المجموع</b>			

الاستيرادات السلعية (غير النفطية) حسب السلعة وبلد المنشأ لسنة 2021  
Imports (non-oil) by commodity and origin country for the year 2021

Con. Table (10) - Follow

تابع جدول (10) - يتبع

Commodity	Country	القيمة بالدينار	القيمة بالدولار	الوزن (كغم)	الكمية	بلد المنشأ	الوحدة القياسية	وصف السلعة	HS
		Value(I.D)	Value(\$)	Weight(K.G)	Quantity		Unit		
Electronic calculators Okhrttdmn tool character	China	266,630,500	181,425	4,731	572	الصين	NO.	آلات حاسبة إلكترونية أخرتتضمن اداة طابعه	84702100
	India	4,055,880	2,778	1,100	10	الهند	NO.		
	<b>Total</b>	<b>270,686,380</b>	<b>184,203</b>	<b>5,831</b>	<b>582</b>	<b>المجموع</b>			
Other kinds of electronic calculator	China	2,565,220	1,757	9	4	الصين	NO.	غيرها من الآلات حاسبة إلكترونية	84702900
	<b>Total</b>	<b>2,565,220</b>	<b>1,757</b>	<b>9</b>	<b>4</b>	<b>المجموع</b>			
Calculators Latest	India	2,984,240	2,044	222	10	الهند	NO.	آلات حاسبة آخر	84703000
	<b>Total</b>	<b>2,984,240</b>	<b>2,044</b>	<b>222</b>	<b>10</b>	<b>المجموع</b>			
Machines for processing the digitized information Self, portable, weighing only 10 kg, including at least a central processing unit, a keyboard (keyboard) and display	European Union	15,322,700	10,495	507	70	الاتحاد الأوربي	NO.	آلات رقميه للمعالجة الذاتيه للمعلومات، قابله للحمل ، لا يتجاوز وزنها كغ، متضمنة على 10 الأقل وحدة معالجة مركزية ولوحة مفاتيح (كيبورد) وشاشة عرض	84713000
	South Korea	7,829,980	5,363	81,289	785	كوريا الجنوبية	NO.		
	<b>Total</b>	<b>23,152,680</b>	<b>15,858</b>	<b>81,796</b>	<b>855</b>	<b>المجموع</b>			
Other digital machines for processing self- information containing at least, in the same atmosphere, and the central processing unit with a unit input information and output information unit or a common unit of input, output	South Korea	12,471,320	8,542	138,464	1,813	كوريا الجنوبية	NO.	الآلات رقمية اخرى للمعالجة الذاتيه للمعلومات مشملة على الأقل، في الغلاف عينه، وحدة معالجة مركزية مع وحدة إدخال معلومات ووحدة إخراج معلومات أو وحدة مشتركة للإدخال والإخراج	84714100
	<b>Total</b>	<b>12,471,320</b>	<b>8,542</b>	<b>138,464</b>	<b>1,813</b>	<b>المجموع</b>			

الاستيرادات السلعية (غير النفطية) حسب السلعة وبلد المنشأ لسنة 2021  
Imports (non-oil) by commodity and origin country for the year 2021

Con. Table (10) - Follow

تابع جدول (10) - يتبع

Commodity	Country	القيمة بالدينار	القيمة بالدولار	الوزن (كغم)	الكمية	بلد المنشأ	الوحدة القياسية	وصف السلعة	HS
		Value(I.D)	Value(\$)	Weight(K.G)	Quantity		Unit		
Other self-propelled machines for processing data and units; Magnatish or optical readers, machines for the transfer of information to pregnant women are symbols and machines for processing such information, not specified or included elsewhere.	China	1,675,059,460	1,147,301	3,000	1,500	الصين	NO.	غيرها من آلات ذاتية الحركة لمعالجة المعلومات و وحداتها؛ قارئات مغناطيسية أو بصرية، آلات نقل المعلومات على حوامل بشكل رموز وآلات لمعالجة هذه المعلومات، غير مذكورة ولا داخلة في مكان آخر.	84719000
	<b>Total</b>	<b>1,675,059,460</b>	<b>1,147,301</b>	<b>3,000</b>	<b>1,500</b>	<b>المجموع</b>			
Photocopy machines	European Union	138,554,000	94,900	1,589	245	الاتحاد الاوربي	NO.	آلات إستنساخ	84721000
	China	912,858,430	625,210	106,953	4,828	الصين	NO.		
	<b>Total</b>	<b>1,051,412,430</b>	<b>720,110</b>	<b>108,542</b>	<b>5,073</b>	<b>المجموع</b>			
Machines for the printing of titles or to impress paintings titles	European Union	2,190,000	1,500	1,500	30	الاتحاد الاوربي	NO.	الآلات لطبع العناوين او لبصم لوحات العناوين	84722000
	<b>Total</b>	<b>2,190,000</b>	<b>1,500</b>	<b>1,500</b>	<b>30</b>	<b>المجموع</b>			
Sorting coins and banknotes counting and packaging	China	57,811,360	39,438	629	518	الصين	NO.	الآلات فرز قطع النقود واوراق النقد وعدها وتغليفها	84729020
	South Korea	32,120,000	22,000	11,000	311	كوريا الجنوبية	NO.		
	<b>Total</b>	<b>89,931,360</b>	<b>61,438</b>	<b>11,629</b>	<b>829</b>	<b>المجموع</b>			

الاستيرادات السلعية (غير النفطية) حسب السلعة وبلد المنشأ لسنة 2021  
Imports (non-oil) by commodity and origin country for the year 2021

Con. Table (10) - Follow

تابع جدول (10) - يتبع

Commodity	Country	القيمة بالدينار	القيمة بالدولار	الوزن (كغم)	الكمية	بلد المنشأ	الوحدة القياسية	وصف السلعة	HS
		Value(I.D)	Value(\$)	Weight(K.G)	Quantity		Unit		
Parts and accessories of the machines involved in the electronic calculator subheadings 8470.10 or 8470.21 or 8470.29	United Arab Emirates	45,264,380	31,003	3,000	30,000	الامارات العربية المتحدة	NO.	اجزاء ولوازم للالات الحاسبة الإلكترونية الداخلة في البنود الفرعية 8470.10 أو 8470.21 أو 8470.29	84732100
	European Union	513,871,860	351,958	4,532	23,631	الاتحاد الاوربي	NO.		
	Bologna	513,920	352	94	30	بولونيا	NO.		
	China	1,560,425,540	1,064,884	149,049	203,073	الصين	NO.		
	South Korea	531,886,760	364,306	420	89,119	كوريا الجنوبية	NO.		
	Iran	599,848,300	410,855	100,568	31,425	ايران	NO.		
	India	39,420,000	27,000	20,000	2,000	الهند	NO.		
	Thailand	58,400,000	40,000	20,000	7,000	تايلند	NO.		
	United States of America	15,301,880	10,478	1,075	762	الولايات المتحدة الامريكية	NO.		
	<b>Total</b>		<b>3,364,932,640</b>	<b>2,300,836</b>	<b>298,738</b>	<b>387,040</b>	<b>المجموع</b>		
Machines and apparatus, sorting, screening, separating or washing earth, stones or metal ores	European Union	6,813,820	4,667	5,000	1	الاتحاد الاوربي	NO.	آلات وأجهزة فرز أو غربلة أو فصل أو غسل الاتربة او الاحجار او خامات المعادن	84741000
	China	284,662,901	194,975	5,000	20	الصين	NO.		
	South Korea	148,972,560	102,036	35,000	17	كوريا الجنوبية	NO.		
	<b>Total</b>		<b>440,449,281</b>	<b>301,678</b>	<b>45,000</b>	<b>38</b>	<b>المجموع</b>		
Machines and apparatus, crushing or grinding or trituration dust, stones or metal ores	China	1,141,720,000	782,000	93,000	80	الصين	NO.	آلات وأجهزة جرش أو سحق أو سحن الاتربة او الاحجار او خامات المعادن	84742000
	<b>Total</b>		<b>782,000</b>	<b>93,000</b>	<b>80</b>	<b>المجموع</b>			

الاستيرادات السلعية (غير النفطية) حسب السلعة وبلد المنشأ لسنة 2021  
Imports (non-oil) by commodity and origin country for the year 2021

Con. Table (10) - Follow

تابع جدول (10) - يتبع

Commodity	Country	القيمة بالدينار	القيمة بالدولار	الوزن (كغم)	الكمية	بلد المنشأ	الوحدة القياسية	وصف السلعة	HS
		Value(I.D)	Value(\$)	Weight(K.G)	Quantity		Unit		
Concrete or mortar mixers	Italy	33,892,440	23,214	3,000	1	ايطاليا	NO.	خلاطات الخرسانة أو الملاط	84743100
	Sweden	33,892,440	23,214	3,000	1	السويد	NO.		
	Germany	704,004,700	482,195	75,000	25	المانيا	NO.		
	Spain	344,808,200	236,170	36,000	12	اسبانيا	NO.		
	Iran	10,512,000	7,200	15,220	2	ايران	NO.		
	<b>Total</b>		<b>1,127,109,780</b>	<b>771,993</b>	<b>132,220</b>	<b>41</b>	<b>المجموع</b>		
Other machines and apparatus, mixing or kneading of the soil, stones or metal ores	Iran	3,504,000	2,400	11,000	5	ايران	NO.	غيرها من آلات وأجهزة خلط أو عجن للترتبه او الاحجار او خامات المعادن	84743900
	<b>Total</b>	<b>3,504,000</b>	<b>2,400</b>	<b>11,000</b>	<b>5</b>	<b>المجموع</b>			
Machines and other devices for mixing or kneading earth, stones or ores of metals	Germany	292,000	200	200	1	المانيا	NO.	الآلات وأجهزة أخرى لخلط او عجن الاترتبه او الاحجار او خامات المعادن	84748000
	South Korea	1,421,523,160	973,646	249,000	96	كوريا الجنوبية	NO.		
	Iran	6,132,000	4,200	4,500	2	ايران	NO.		
	<b>Total</b>	<b>1,427,947,160</b>	<b>978,046</b>	<b>253,700</b>	<b>99</b>	<b>المجموع</b>			
Parts of machinery and equipment sorting and sifting and separation, washing, Jerash, crushing, mixing or kneading earth, stones or ores or other mineral substances, solid (including kneading and powders); machines agglomerating or give shape or molding f	European Union	273,020	187	124	2	الاتحاد الاوربي	NO.	اجزاء آلات وأجهزة فرز وغربلة وفصل وغسل وجرش وسحق وخلط أو عجن الأتربة أو الأحجار أو خامات المعادن أو غيرها من المواد المعدنية الصلبة (بما في ذلك العجن والمساحيق)؛ آلات تكتيل أو إعطاء شكل أو قولبية المحروقات المعدنية الصلبة أو العجن الخزفية أو الإسمنت أو الحج	84749000

الاستيرادات السلعية (غير النفطية) حسب السلعة وبلد المنشأ لسنة 2021  
Imports (non-oil) by commodity and origin country for the year 2021

Con. Table (10) - Follow

تابع جدول (10) - يتبع

Commodity	Country	القيمة بالدينار	القيمة بالدولار	الوزن (كغم)	الكمية	بلد المنشأ	الوحدة القياسية	وصف السلعة	HS
		Value(I.D)	Value(\$)	Weight(K.G)	Quantity		Unit		
	China	441,236,820	302,217	20,000	2	الصين	NO.		
	Taiwan (Formosa)	13,140	9	20	1	تايوان (فرموزا)	NO.		
	Iran	23,396,500	16,025	65,160	230	ايران	NO.		
	<b>Total</b>	<b>464,919,480</b>	<b>318,438</b>	<b>85,304</b>	<b>235</b>	<b>المجموع</b>			
Injection molding machines for working rubber or plastics	China	87,600,000	60,000	2,500	260	الصين	NO.	آلات قولبة بالحقن لشغل المطاط او اللدائن	84771000
	<b>Total</b>	<b>87,600,000</b>	<b>60,000</b>	<b>2,500</b>	<b>260</b>	<b>المجموع</b>			
Blow molding machines for working rubber or plastics	Egypt	12,775,000	8,750	3,500	2	جمهورية مصر العربية	NO.	آلات قولبة بالنفخ لشغل المطاط او اللدائن	84773000
	China	73,730,000	50,500	1,440	12	الصين	NO.		
	<b>Total</b>	<b>86,505,000</b>	<b>59,250</b>	<b>4,940</b>	<b>14</b>	<b>المجموع</b>			
Machinery for preparing or making up tobacco,	Jordan	109,174,420	74,777	3,000	2	المملكة الاردنية الهاشمية	NO.	آلات وأجهزة لتحضير أو تصنيع التبغ	84781000
	<b>Total</b>	<b>109,174,420</b>	<b>74,777</b>	<b>3,000</b>	<b>2</b>	<b>المجموع</b>			
Areas adjust the roof and form of settlement used in road construction	Iran	8,497,200	5,820	3,880	1	ايران	NO.	الات ضبط مستوى شكل السطح والتسويه المستخدمه في انشاء الطرق	84791010
	<b>Total</b>	<b>8,497,200</b>	<b>5,820</b>	<b>3,880</b>	<b>1</b>	<b>المجموع</b>			
Areas brushes gravel or asphalt on the roads	France	37,554,120	25,722	6,000	2	فرنسا	NO.	الات فرش الحصى او الاسفلت على الطرق	84791020
	Sweden	16,946,220	11,607	5,000	1	السويد	NO.		
	Germany	2,968,131,850	2,032,968	54,500	39	المانيا	NO.		
	United States of America	44,019,000	30,150	9,000	3	الولايات المتحدة الامريكية	NO.		
	<b>Total</b>	<b>3,066,651,190</b>	<b>2,100,447</b>	<b>74,500</b>	<b>45</b>	<b>المجموع</b>			



الاستيرادات السلعية (غير النفطية) حسب السلعة وبلد المنشأ لسنة 2021  
Imports (non-oil) by commodity and origin country for the year 2021

Con. Table (10) - Follow

تابع جدول (10) - يتبع

Commodity	Country	القيمة بالدينار	القيمة بالدولار	الوزن (كغم)	الكمية	بلد المنشأ	الوحدة القياسية	وصف السلعة	HS
		Value(I.D)	Value(\$)	Weight(K.G)	Quantity		Unit		
Machinery and equipment for the extraction or preparation of oils or fats of animal or fixed vegetable	China	2,141,820	1,467	600	1	الصين	NO.	آلات وأجهزة لاستخراج أو تحضير الزيوت أو الدهون النباتية الثابتة أو الحيوانية	84792000
	<b>Total</b>	<b>2,141,820</b>	<b>1,467</b>	<b>600</b>	<b>1</b>	<b>المجموع</b>			
Machinery and Ojhzhakhar for mixing or kneading or broken or the grinding or crushing or screening or sifting or for smoothing or EC or to move	China	36,500,000	25,000	8,880	111	الصين	NO.	آلات وأجهزة آخر للخلط أو للعجن أو للكسر أو للجرش أو للسحق أو للغرلة أو للنخل أو للتجانس أو للإستحلاب أو للتحرريك	84798200
	Iran	21,973,000	15,050	34,245	593	ايران	NO.		
	India	12,556,000	8,600	3,900	1	الهند	NO.		
	<b>Total</b>	<b>71,029,000</b>	<b>48,650</b>	<b>47,025</b>	<b>705</b>	<b>المجموع</b>			
Devices wetting and drying air from the species is provided for in clauses 84.15. Or 84.24	Singapore	613,782,540	420,399	6,563	11	سنغافورة	NO.	اجهزه ترطيب وتجفيف الهواء من غير الانواع المنصوص عنها في البندين 84.15 او 84.24	84798940
	<b>Total</b>	<b>613,782,540</b>	<b>420,399</b>	<b>6,563</b>	<b>11</b>	<b>المجموع</b>			
Lubricators self-propelled (automatic) with pumps for machinery	China	7,358,400	5,040	1,500	30	الصين	NO.	اجهزه التشحيم ذاتيه الحركه (اتوماتيكيه) ذات المضخات للالات	84798950
	<b>Total</b>	<b>7,358,400</b>	<b>5,040</b>	<b>1,500</b>	<b>30</b>	<b>المجموع</b>			

الاستيرادات السلعية (غير النفطية) حسب السلعة وبلد المنشأ لسنة 2021  
Imports (non-oil) by commodity and origin country for the year 2021

Con. Table (10) - Follow

تابع جدول (10) - يتبع

Commodity	Country	القيمة بالدينار	القيمة بالدولار	الوزن (كغم)	الكمية	بلد المنشأ	الوحدة القياسية	وصف السلعة	HS
		Value(I.D)	Value(\$)	Weight(K.G)	Quantity		Unit		
Machines and apparatus for connecting and dismantling of the screws and the nuts and bolts decoders combine wheels and centers except for hand tools contained in Chapter 82. The agency has handmade	China	752,034,320	515,092	4,413	4,012	الصين	NO.	الات واجهزه لربط وفك المسامير اللولبية والصواميل واجهزه فك مسامير الجمع ومراكز الدواليب عدا العدد اليدويه الوارده في الفصل 82. والجهزه اليدويه	84798980
	<b>Total</b>	<b>752,034,320</b>	<b>515,092</b>	<b>4,413</b>	<b>4,012</b>	<b>المجموع</b>			
Other machines and mechanical appliances with its own function, not specified or included elsewhere in this chapter.	China	20,440,000	14,000	12,000	18	الصين	NO.	غيرها من آلات وأجهزة آلية ذات وظيفة خاصة بها، غير مذكورة ولا داخلة في مكان آخر من هذا الفصل.	84798999
	<b>Total</b>	<b>20,440,000</b>	<b>14,000</b>	<b>12,000</b>	<b>18</b>	<b>المجموع</b>			
Parts of machinery and mechanical appliances with its own function, not specified or included elsewhere in this chapter.	United Arab Emirates	57,582,400	39,440	657	329	الامارات العربية المتحدة	NO.	اجزاء آلات وأجهزة آلية ذات وظيفة خاصة بها، غير مذكورة ولا داخلة في مكان آخر من هذا الفصل.	84799000
	European Union	49,336,320	33,792	8,542	2,720	الاتحاد الاوربي	NO.		
	China	347,100,400	237,740	43,615	12,146	الصين	NO.		
	South Korea	9,079,740	6,219	261	10	كوريا الجنوبية	NO.		
	Iran	6,935,000	4,750	2,900	550	ايران	NO.		

الاستيرادات السلعية (غير النفطية) حسب السلعة وبلد المنشأ لسنة 2021  
Imports (non-oil) by commodity and origin country for the year 2021

Con. Table (10) - Follow

تابع جدول (10) - يتبع

Commodity	Country	القيمة بالدينار	القيمة بالدولار	الوزن (كغم)	الكمية	بلد المنشأ	الوحدة القياسية	وصف السلعة	HS
		Value(I.D)	Value(\$)	Weight(K.G)	Quantity		Unit		
	United States of America	24,773,280	16,968	5,055	980	الولايات المتحدة الأمريكية	NO.		
	<b>Total</b>	<b>494,807,140</b>	<b>338,909</b>	<b>61,030</b>	<b>16,735</b>	<b>المجموع</b>			
Moulds for metal or metal Alkrburat for injection molding or pressing	China	15,943,200	10,920	800	2,708	الصين	NO.	قوالب للمعادن أو الكربورات المعدنية للقولبه بالحقن او بالضغط	84804100
	<b>Total</b>	<b>15,943,200</b>	<b>10,920</b>	<b>800</b>	<b>2,708</b>	<b>المجموع</b>			
Moulds, metal	China	53,180,500	36,425	12,282	2,589	الصين	NO.	قوالب للمواد المعدنية	84806000
	<b>Total</b>	<b>53,180,500</b>	<b>36,425</b>	<b>12,282</b>	<b>2,589</b>	<b>المجموع</b>			
Pressure reducing valves (varieties of faucets, pipes industry)	United Arab Emirates	395,899,440	271,164	22,771	9,000	الامارات العربية المتحدة	NO.	صمامات تخفيض الضغط (من اصناف صناعه الحنفيات والمواسير)	84811000
	Germany	102,789,840	70,404	3,280	3,000	المانيا	NO.		
	European Union	738,366,369	505,730	93,356	18,000	الاتحاد الاوربي	NO.		
	Cech	1,309,068,383	896,623	77,450	6,000	تشيك	NO.		
	China	1,731,243,267	1,185,783	109,586,825	88,176	الصين	NO.		
	South Korea	52,665,120	36,072	2,000	3,000	كوريا الجنوبية	NO.		
	Singapore	93,622,500	64,125	152	3,000	سنغافورة	NO.		
	United States of America	13,625,031,126	9,332,214	40,192	12,025	الولايات المتحدة الأمريكية	NO.		
	Canada	628,184,739	430,264	20,000	3,000	كندا	NO.		
	Mexico	696,992,685	477,392	38,725	3,000	المكسيك	NO.		
	<b>Total</b>	<b>19,373,863,469</b>	<b>13,269,771</b>	<b>109,884,751</b>	<b>148,201</b>	<b>المجموع</b>			

الاستيرادات السلعية (غير النفطية) حسب السلعة وبلد المنشأ لسنة 2021  
Imports (non-oil) by commodity and origin country for the year 2021

Con. Table (10) - Follow

تابع جدول (10) - يتبع

Commodity	Country	القيمة بالدينار	القيمة بالدولار	الوزن (كغم)	الكمية	بلد المنشأ	الوحدة القياسية	وصف السلعة	HS
		Value(I.D)	Value(\$)	Weight(K.G)	Quantity		Unit		
Valves for the work of transmission Balheidrelik oil or compressed air (for faucets, pipes)	European Union	832,200	570	456	3,000	الاتحاد الاوربي	NO.	صمامات لأعمال نقل الحركة بالهيدروليك الزيتي أو بالهواء المضغوط (للحنفيات والمواسير)	84812000
	United States of America	150,643,515	103,180	2,100	3,000	الولايات المتحدة الأمريكية	NO.		
	<b>Total</b>	<b>151,475,715</b>	<b>103,750</b>	<b>2,556</b>	<b>6,000</b>	<b>المجموع</b>			
Valves or valves booking tongue (against the back) for faucets, pipes	Italy	132,732,980	90,913	784	10	ايطاليا	NO.	صمامات بلسان أو صمامات الحجز (ضد الرجوع) للحنفيات والمواسير	84813000
	European Union	972,360	666	532	2,128	الاتحاد الاوربي	NO.		
	China	239,505,700	164,045	6,378	7,500	الصين	NO.		
	Iran	160,600,000	110,000	147,000	107,000	ايران	NO.		
	United States of America	93,946,620	64,347	1,200	32,174	الولايات المتحدة الأمريكية	NO.		
	<b>Total</b>	<b>627,757,660</b>	<b>429,971</b>	<b>155,894</b>	<b>148,812</b>	<b>المجموع</b>			
Oulfa?d safety valves (for faucets, pipes)	United Kingdom	926,504,320	634,592	42,306	84,612	المملكة المتحدة	NO.	صمامات الأمان أو الفائض (للحنفيات والمواسير)	84814000
	Italy	126,684,200	86,770	5,784	11,569	ايطاليا	NO.		
	Ireland	804,817,700	551,245	36,750	73,499	ايرلندا	NO.		
	European Union	1,096,464,380	751,003	50,067	100,134	الاتحاد الاوربي	NO.		
	Cech	170,966,000	117,100	7,807	15,613	تشنيك	NO.		
	Russian Federation	1,091,715,000	747,750	62,920	99,700	روسيا الاتحادية	NO.		
	China	3,878,767,400	2,656,690	178,552	354,076	الصين	NO.		

الاستيرادات السلعية (غير النفطية) حسب السلعة وبلد المنشأ لسنة 2021  
Imports (non-oil) by commodity and origin country for the year 2021

Con. Table (10) - Follow

تابع جدول (10) - يتبع

Commodity	Country	القيمة بالدينار	القيمة بالدولار	الوزن (كغم)	الكمية	بلد المنشأ	الوحدة القياسية	وصف السلعة	HS
		Value(I.D)	Value(\$)	Weight(K.G)	Quantity		Unit		
	Turkey	701,597,160	480,546	32,036	64,073	تركيا	NO.		
	India	2,285,952,660	1,565,721	104,381	208,762	الهند	NO.		
	United States of America	9,384,386,520	6,427,662	428,511	857,021	الولايات المتحدة الأمريكية	NO.		
	<b>Total</b>	<b>20,467,855,340</b>	<b>14,019,079</b>	<b>949,114</b>	<b>1,869,059</b>	<b>المجموع</b>			
Valves for gas cylinders	China	217,766,300	149,155	11,463	25,843	الصين	NO.	صمامات اسطوانات الغاز	84818030
	Iran	6,059,000	4,150	17,500	8,750	ايران	NO.		
	<b>Total</b>	<b>223,825,300</b>	<b>153,305</b>	<b>28,963</b>	<b>34,593</b>	<b>المجموع</b>			
Valves with buoys	United Arab Emirates	492,174,760	337,106	324,263	103	الامارات العربية المتحدة	NO.	صمامات ذات العوامات	84818040
	Italy	4,040,206,623	2,767,266	597,226	13,321	ايطاليا	NO.		
	Germany	37,589,160	25,746	2,642	613	المانيا	NO.		
	Netherlands	270,529,240	185,294	19,396	13,000	هولندا	NO.		
	European Union	1,109,429,180	759,883	158,626	2,900	الاتحاد الاوربي	NO.		
	Cech	785,999,147	538,355	72,360	1,500	تشيك	NO.		
	Russian Federation	37,679,680	25,808	90	8	روسيا الاتحادية	NO.		
	China	64,441,805,701	44,138,155	13,263,408	360,758	الصين	NO.		
	South Korea	352,763,623	241,619	18,117	1,070	كوريا الجنوبية	NO.		
	Iran	645,262,380	438,954	58,999	500	ايران	NO.		
	India	1,229,635,404	842,216	65,226	35,604	الهند	NO.		
	Japan	421,697,640	288,834	38,822	500	اليابان	NO.		
	United States of America	42,649,520	29,212	103,240	4,000	الولايات المتحدة الأمريكية	NO.		
	Canada	162,010,360	110,966	110,966	800	كندا	NO.		
	<b>Total</b>	<b>74,069,432,418</b>	<b>50,729,414</b>	<b>14,833,381</b>	<b>434,677</b>	<b>المجموع</b>			
Outlet nozzles and fire-fighting water	India	87,746,000	60,100	1,000	80	الهند	NO.	فوهات وماخذ مياه اطفاء الحريق	84818050
	<b>Total</b>	<b>87,746,000</b>	<b>60,100</b>	<b>1,000</b>	<b>80</b>	<b>المجموع</b>			

الاستيرادات السلعية (غير النفطية) حسب السلعة وبلد المنشأ لسنة 2021  
Imports (non-oil) by commodity and origin country for the year 2021

Con. Table (10) - Follow

تابع جدول (10) - يتبع

Commodity	Country	القيمة بالدينار	القيمة بالدولار	الوزن (كغم)	الكمية	بلد المنشأ	الوحدة القياسية	وصف السلعة	HS
		Value(I.D)	Value(\$)	Weight(K.G)	Quantity		Unit		
Outlet nozzles and hoses to spray irrigation and agriculture	Saudi Arabia	85,395,400	58,490	116,980	7,790	المملكة العربية السعودية	NO.	فوهات وماخذ خراطيم الرش للري والزراعة	84818060
	European Union	6,786,080	4,648	1,000	600	الاتحاد الاوربي	NO.		
	China	181,259,000	124,150	21,100	49,695	الصين	NO.		
	Iran	20,775,800	14,230	44,040	6,905	ايران	NO.		
	Malaysia	13,140,000	9,000	2,000	1,000	ماليزيا	NO.		
	United States of America	5,834,160	3,996	1,100	1,056	الولايات المتحدة الامريكية	NO.		
	<b>Total</b>		<b>313,190,440</b>	<b>214,514</b>	<b>186,220</b>	<b>67,046</b>	<b>المجموع</b>		
Valves discharge water from baths and basins	European Union	7,285,400	4,990	850	5,000	الاتحاد الاوربي	NO.	صمامات تفريغ المياه من الحمامات والاحواض	84818070
	<b>Total</b>	<b>7,285,400</b>	<b>4,990</b>	<b>850</b>	<b>5,000</b>	<b>المجموع</b>			
Coverings spray cans or cans jetting pressure of the boxed insecticides, disinfectants, etc. ...	Egypt	18,980,000	13,000	26,000	26,000	جمهورية مصر العربية	NO.	اغطيه علب الرش او النفط بالضغط للعلب المعبأه بمبيدات حشرية مطهرات... الخ	84818080
	European Union	48,775,680	33,408	20,000	10,000	الاتحاد الاوربي	NO.		
	China	2,025,020	1,387	1,300	9,000	الصين	NO.		
	United States of America	11,214,260	7,681	15,240	1,536	الولايات المتحدة الامريكية	NO.		
	<b>Total</b>	<b>80,994,960</b>	<b>55,476</b>	<b>62,540</b>	<b>46,536</b>	<b>المجموع</b>			
Other tools of other varieties of Taps	European Union	14,401,440	9,864	4,825	6,523	الاتحاد الاوربي	NO.	غيرها من أدوات آخر من أصناف صناعة الحنفيات	84818090
	China	94,797,800	64,930	15,150	41,447	الصين	NO.		
	Iran	33,749,360	23,116	25,090	19,922	ايران	NO.		

الاستيرادات السلعية (غير النفطية) حسب السلعة وبلد المنشأ لسنة 2021  
Imports (non-oil) by commodity and origin country for the year 2021

Con. Table (10) - Follow

تابع جدول (10) - يتبع

Commodity	Country	القيمة بالدينار	القيمة بالدولار	الوزن (كغم)	الكمية	بلد المنشأ	الوحدة القياسية	وصف السلعة	HS
		Value(I.D)	Value(\$)	Weight(K.G)	Quantity		Unit		
	<b>Total</b>	<b>142,948,600</b>	<b>97,910</b>	<b>45,065</b>	<b>67,892</b>	<b>المجموع</b>			
Parts of the industry categories faucets and similar articles for pipes, boilers, tanks, vats and similar containers, including pressure-reducing valves and temperature control valves (thermostat).	European Union	8,234,400	5,640	2,100	1	الاتحاد الاوربي	NO.	اجزاء أصناف صناعة الحنفيات وأصناف مماثلة، للمواسير والمرآجل والخزانات والدنان والأوعية المماثلة، بما فيها صمامات تخفيض الضغط وصمامات ضبط الحرارة (ترموستات).	84819000
	China	5,037,000	3,450	3,800	3	الصين	NO.		
	Iran	11,461,000	7,850	6,280	2	ايران	NO.		
	<b>Total</b>	<b>24,732,400</b>	<b>16,940</b>	<b>12,180</b>	<b>6</b>	<b>المجموع</b>			
Chairs with integrated bearings with ball bearings and wheels	European Union	85,264,000	58,400	4,000	436	الاتحاد الاوربي	NO.	كراسي ذات مدحرجات مندمجة على محامل ذات كرات ودواليب	84832000
	China	400,695,540	274,449	118,616	13,461	الصين	NO.		
	Iran	3,620,800	2,480	2,200	200	ايران	NO.		
	<b>Total</b>	<b>489,580,340</b>	<b>335,329</b>	<b>124,816</b>	<b>14,097</b>	<b>المجموع</b>			
Chairs not containing the integrated bearings; alloys	Jordan	4,380,000	3,000	3,000	600	المملكة الاردنية الهاشمية	NO.	كراسي غير مشتملة على مدحرجات مندمجة؛ سبائك	84833000
	China	71,540,000	49,000	22,273	4,455	الصين	NO.		
	<b>Total</b>	<b>75,920,000</b>	<b>52,000</b>	<b>25,273</b>	<b>5,055</b>	<b>المجموع</b>			
Breaks and the like of metal sheeting combined with other material or of two or more of the metal	Jordan	352,130,100	241,185	119,150	89,177	المملكة الاردنية الهاشمية	NO.	فواصل وما يماثلها من ألواح معدنية متحدة مع مادة أخرى أو مولفة من طبقتين أو أكثر من معدن	84841000
	China	174,280,200	119,370	69,748	2,813	الصين	NO.		
	Turkey	195,435,600	133,860	31,350	2,500	تركيا	NO.		

الاستيرادات السلعية (غير النفطية) حسب السلعة وبلد المنشأ لسنة 2021  
Imports (non-oil) by commodity and origin country for the year 2021

Con. Table (10) - Follow

تابع جدول (10) - يتبع

Commodity	Country	القيمة بالدينار	القيمة بالدولار	الوزن (كغم)	الكمية	بلد المنشأ	الوحدة القياسية	وصف السلعة	HS
		Value(I.D)	Value(\$)	Weight(K.G)	Quantity		Unit		
	Iran	301,498,760	206,506	133,540	37,749	ايران	NO.		
	India	254,612,320	174,392	39,000	3,000	الهند	NO.		
	Kazakhstan	292,000,000	200,000	8,500	6,500	كازخستان	NO.		
	<b>Total</b>	<b>1,569,956,980</b>	<b>1,075,313</b>	<b>401,288</b>	<b>141,739</b>	<b>المجموع</b>			
Breaks sealing mechanism	Italy	41,654,019	28,530	3,287	7	ايطاليا	NO.	فواصل آلية مانعة للتسرب	84842000
	China	2,392,252,938	1,638,530	180,468	74,815	الصين	NO.		
	South Korea	182,834,165	125,229	1,125	75	كوريا الجنوبية	NO.		
	<b>Total</b>	<b>2,616,741,122</b>	<b>1,792,289</b>	<b>184,880</b>	<b>74,897</b>	<b>المجموع</b>			
Other separators and the like of metal sheeting combined with other material or composed of two or more layers of metal; groups or sets of intervals and Amattha of different composition, put up in pouches, or covers of the same; breaks sealing mechanism.	United States of America	39,420,000	27,000	6,600	2,200	الولايات المتحدة الامريكية	NO.	غيرها من فواصل وما يماثلها من ألواح معدنية متحدة مع مادة أخرى أو مؤلفة من طبقتين أو أكثر من معدن؛ مجموعات أو أطقم من فواصل وما يماثلها مختلفة التركيب، مهيأة في جعب أو أغلفة مماثلة؛ فواصل آلية مانعة للتسرب.(اغلفه)	84849000
	<b>Total</b>	<b>39,420,000</b>	<b>27,000</b>	<b>6,600</b>	<b>2,200</b>	<b>المجموع</b>			



الاستيرادات السلعية (غير النفطية) حسب السلعة وبلد المنشأ لسنة 2021  
Imports (non-oil) by commodity and origin country for the year 2021

Con. Table (10) - Follow

تابع جدول (10) - يتبع

Commodity	Country	القيمة بالدينار	القيمة بالدولار	الوزن (كغم)	الكمية	بلد المنشأ	الوحدة القياسية	وصف السلعة	HS
		Value(I.D)	Value(\$)	Weight(K.G)	Quantity		Unit		
Other parts of machines or devices, not containing electrical connectors, insulators, coils, or electrical contact with tools or other electrical systems, Garmzkorh or included elsewhere in this chapter	Austria	1,022,000	700	393	20	النمسا	NO.	غيرها من اجزاء الات او اجهزه ,غير محتويه على موصلات او عوازل او وشائع او ادوات تماس كهربائيه او غيرها من تركيبات كهربائيه،غيرمذكوره ولا داخله في مكان اخر من هذا الفصل	84859000
	European Union	18,615,000	12,750	8,087	1,865	الاتحاد الاوربي	NO.		
	China	243,310,460	166,651	25,538	30,067	الصين	NO.		
	Turkey	2,575,440	1,764	588	7	تركيا	NO.		
	Iran	15,264,300	10,455	33,820	1,500	ايران	NO.		
	United States of America	480,332,700	328,995	6,760	2,000	الولايات المتحدة الامريكية	NO.		
	<b>Total</b>	<b>761,119,900</b>	<b>521,315</b>	<b>75,186</b>	<b>35,459</b>	<b>المجموع</b>			
<b>Total chapter</b>	<b>1,527,075,348,589</b>	<b>1,045,250,734</b>	<b>585,469,236</b>	<b>16,024,628</b>	<b>مجموع الفصل</b>				
Electrical machinery and equipment and parts thereof; sound recorders and reproducers, television image and sound recorders and reproducers, and parts and accessories of such articles.								الات واجهزه ومعدات كهربائيه واجزاؤها؛ اجهزه تسجيل واذاعه الصوت، اجهزه تسجيل واذاعه الصوت والصوره في الاذاعه المرئيه (تلفزيون) واجزاء ولوازم هذه الاجهزه	85

الاستيرادات السلعية (غير النفطية) حسب السلعة وبلد المنشأ لسنة 2021  
Imports (non-oil) by commodity and origin country for the year 2021

Con. Table (10) - Follow

تابع جدول (10) - يتبع

Commodity	Country	القيمة بالدينار	القيمة بالدولار	الوزن (كغم)	الكمية	بلد المنشأ	الوحدة القياسية	وصف السلعة	HS
		Value(I.D)	Value(\$)	Weight(K.G)	Quantity		Unit		
Engine capacity not exceeding 37.5 W for W	Russian Federation	2,448,457,756	1,677,026	86,512	11,000	روسيا الاتحادية	NO.	محركات لا تزيد قدرتها عن 37.5 W واط	85011000
	<b>Total</b>	<b>2,448,457,756</b>	<b>1,677,026</b>	<b>86,512</b>	<b>11,000</b>	<b>المجموع</b>			
Last engines with a continuous stream; DC generators do not exceed their capacity for 750 W W	European Union	8,146,800	5,580	4,000	20	الاتحاد الاوربي	NO.	محركات اخر ذات تيار مستمر؛مولدات التيار المستمر لا تزيد قدرتها عن 750 W واط	85013100
	China	115,058,220	78,807	52,568	755	الصين	NO.		
	<b>Total</b>	<b>123,205,020</b>	<b>84,387</b>	<b>56,568</b>	<b>775</b>	<b>المجموع</b>			
Last engines with a continuous stream; DC generators increase their capacity of 75 kW and over 375 kw kw	Lebanon	8,553,049,380	5,858,253	2,929,127	585,825	لبنان	NO.	محركات اخر ذات تيار مستمر؛مولدات التيار المستمر تزيد قدرتها عن 75 كيلو واط kw ولا تتجاوز 375 كيلو واط	85013300
	United Arab Emirates	291,270,000	199,500	99,750	19,950	الامارات العربية المتحدة	NO.		
	United Kingdom	126,570,320	86,692	43,346	8,669	المملكة المتحدة	NO.		
	European Union	218,897,800	149,930	83,650	5,102	الاتحاد الاوربي	NO.		
	China	3,125,939,150	2,140,290	1,103,908	207,948	الصين	NO.		
	South Korea	182,591,980	125,063	7,000	70	كوريا الجنوبية	NO.		
	India	29,959,200	20,520	10,260	2,052	الهند	NO.		
	United States of America	1,020,211,500	698,775	349,388	69,878	الولايات المتحدة الامريكية	NO.		
	Mexico	14,827,760	10,156	5,078	1,016	المكسيك	NO.		
	<b>Total</b>	<b>13,563,317,090</b>	<b>9,289,179</b>	<b>4,631,507</b>	<b>900,510</b>	<b>المجموع</b>			

الاستيرادات السلعية (غير النفطية) حسب السلعة وبلد المنشأ لسنة 2021  
Imports (non-oil) by commodity and origin country for the year 2021

Con. Table (10) - Follow

تابع جدول (10) - يتبع

Commodity	Country	القيمة بالدينار	القيمة بالدولار	الوزن (كغم)	الكمية	بلد المنشأ	الوحدة القياسية	وصف السلعة	HS
		Value(I.D)	Value(\$)	Weight(K.G)	Quantity		Unit		
Last engines with a continuous stream; DC generators increase their capacity 375 kW	European Union	10,512,000	7,200	2,500	5	الاتحاد الاوربي	NO.	محركات اخر ذات تيار مستمر؛مولدات التيار المستمر تزيد قدرتها عن375 كيلو واط	85013400
	<b>Total</b>	<b>10,512,000</b>	<b>7,200</b>	<b>2,500</b>	<b>5</b>	<b>المجموع</b>			
AC generators (up to 1000 kW 21) does not exceed its capacity of 75 kilo volt amperes (KVA)	Jordan	414,464,800	283,880	34,154	46	المملكة الاردنية الهاشمية	NO.	مولدات تيار متناوب (حتى 1000 كيلو وات 21) لا تزيد قدرتها عن 75 كيلو فولت امبير (KVA)	85016100
	Lebanon	69,379,200	47,520	9,400	180	لبنان	NO.		
	United Kingdom	12,264,000	8,400	1,011	5	المملكة المتحدة	NO.		
	France	241,367,200	165,320	80,884	830	فرنسا	NO.		
	Germany	951,949,200	652,020	78,443	6	المانيا	NO.		
	European Union	409,144,560	280,236	267,788	4,146	الاتحاد الاوربي	NO.		
	China	372,445,260	254,208	142,750	3,700	الصين	NO.		
	South Korea	247,414,520	169,462	26,512	34	كوريا الجنوبية	NO.		
	Iran	155,767,000	106,670	75,390	1,510	ايران	NO.		
	India	6,015,200	4,120	8,240	570	الهند	NO.		
	<b>Total</b>	<b>2,880,210,940</b>	<b>1,971,836</b>	<b>724,572</b>	<b>11,027</b>	<b>المجموع</b>			
AC generators (up to 1000 kW 21) increase the capacity of 75 kilo volt amperes (KVA) and not exceeding 375 KVA	United Kingdom	20,221,000	13,850	1,500	1	المملكة المتحدة	NO.	مولدات تيار متناوب (حتى 1000 كيلو وات 21) تزيد قدرتها عن 75 كيلو فولت امبير (KVA) ولا تتجاوز 375 كيلو فولت امبير	85016200
	Spain	677,440,000	464,000	36,000	60	اسبانيا	NO.		
	European Union	224,117,300	153,505	98,876	5,332	الاتحاد الاوربي	NO.		
	China	1,986,615,240	1,360,695	212,198	386	الصين	NO.		

الاستيرادات السلعية (غير النفطية) حسب السلعة وبلد المنشأ لسنة 2021  
Imports (non-oil) by commodity and origin country for the year 2021

Con. Table (10) - Follow

تابع جدول (10) - يتبع

Commodity	Country	القيمة بالدينار	القيمة بالدولار	الوزن (كغم)	الكمية	بلد المنشأ	الوحدة القياسية	وصف السلعة	HS
		Value(I.D)	Value(\$)	Weight(K.G)	Quantity		Unit		
	Taiwan (Formosa)	111,965,940	76,689	23,007	153	تايوان (فرموزا)	NO.		
	United States of America	205,848,320	140,992	54,500	301	الولايات المتحدة الامريكية	NO.		
	<b>Total</b>	<b>3,226,207,800</b>	<b>2,209,731</b>	<b>426,081</b>	<b>6,233</b>	<b>المجموع</b>			
AC generators (up to 1000 kW 21) increase its capacity 375 kilovolt amperes (KVA) and did not exceed 0 75 kilo volt amperes (KVA)	European Union	17,257,200	11,820	3,500	32	الاتحاد الاوربي	NO.	مولدات تيار متناوب (حتى 1000 كيلو وات 21) تزيد قدرتها عن 375 كيلو فولت امبير (KVA) ولا تتجاوز 0 75 كيلو فولت امبير (KVA)	85016300
	China	2,772,510,800	1,898,980	121,595	5	الصين	NO.		
	Iran	834,401,400	567,620	67,880	34	ايران	NO.		
	India	21,900,000	15,000	2,390	3	الهند	NO.		
	Kazakhstan	66,576,000	45,600	9,000	78	كازخستان	NO.		
	United States of America	128,307,720	87,882	26,000	6	الولايات المتحدة الامريكية	NO.		
	<b>Total</b>	<b>3,840,953,120</b>	<b>2,626,902</b>	<b>230,365</b>	<b>158</b>	<b>المجموع</b>			
AC generators (up to 1000 kW 21) increase its capacity of 750 kilovolt amperes (KVA)	Germany	2,694,339,480	1,832,884	53,500	98	المانيا	NO.	مولدات تيار متناوب (حتى 1000 كيلو وات 21) تزيد قدرتها عن 750 كيلو فولت امبير (KVA)	85016400
	China	5,500,993,520	3,767,749	388,290	119	الصين	NO.		
	South Korea	42,571,200	28,960	3,000	25	كوريا الجنوبية	NO.		
	India	10,290,000	7,000	7,000	7	الهند	NO.		
	Kazakhstan	1,195,529,760	813,408	22,500	154	كازخستان	NO.		
	<b>Total</b>	<b>9,443,723,960</b>	<b>6,450,001</b>	<b>474,290</b>	<b>403</b>	<b>المجموع</b>			

الاستيرادات السلعية (غير النفطية) حسب السلعة وبلد المنشأ لسنة 2021  
Imports (non-oil) by commodity and origin country for the year 2021

Con. Table (10) - Follow

تابع جدول (10) - يتبع

Commodity	Country	القيمة بالدينار	القيمة بالدولار	الوزن (كغم)	الكمية	بلد المنشأ	الوحدة القياسية	وصف السلعة	HS
		Value(I.D)	Value(\$)	Weight(K.G)	Quantity		Unit		
Generating sets with piston engines where ignition is clicking (or semi-diesel engines diesel) does not increase its capacity of 75 kilo volt amperes (KVA)	United Kingdom	93,038,500	63,725	4,384	312	المملكة المتحدة	NO.	مجموعات توليد الكهرباء بمحركات ذات مكبس يتم الاشتعال فيها بالضغط (محركان ديزل او نصف ديزل) لا تزيد قدرتها عن 75 كيلو فولت امبير (KVA)	85021100
	European Union	134,232,400	91,940	13,409	447	الاتحاد الاوربي	NO.		
	China	1,504,167,280	1,030,068	81,125	13,313	الصين	NO.		
	United States of America	10,818,600	7,410	505	34	الولايات المتحدة الامريكية	NO.		
	<b>Total</b>		<b>1,742,256,780</b>	<b>1,193,143</b>	<b>99,423</b>	<b>14,106</b>	<b>المجموع</b>		
Generating sets with piston engines where ignition is clicking (or semi-diesel engines diesel) increase its capacity 375 KVA	Spain	599,242,400	410,440	92	15	اسبانيا	NO.	مجموعات توليد الكهرباء بمحركات ذات مكبس يتم الاشتعال فيها بالضغط (محركان ديزل او نصف ديزل) تزيد قدرتها عن 375 كيلو فولت امبير	85021300
	European Union	32,266,000	22,100	5,000	1,146	الاتحاد الاوربي	NO.		
	China	568,582,400	389,440	5,000	5	الصين	NO.		
	<b>Total</b>		<b>1,200,090,800</b>	<b>821,980</b>	<b>10,092</b>	<b>1,166</b>	<b>المجموع</b>		
Other generating sets another	China	76,372,600	52,310	56,410	20	الصين	NO.	غيرها من مجموعات توليد اخر	85023900
	South Korea	33,915,800	23,230	4,315	500	كوريا الجنوبية	NO.		
	<b>Total</b>		<b>110,288,400</b>	<b>75,540</b>	<b>60,725</b>	<b>520</b>	<b>المجموع</b>		
Rotary converters of electric current	South Korea	1,321,930,720	905,432	10,000	1,000	كوريا الجنوبية	NO.	مغيرات دوارة للتيار الكهربائي	85024000

الاستيرادات السلعية (غير النفطية) حسب السلعة وبلد المنشأ لسنة 2021  
Imports (non-oil) by commodity and origin country for the year 2021

Con. Table (10) - Follow

تابع جدول (10) - يتبع

Commodity	Country	القيمة بالدينار	القيمة بالدولار	الوزن (كغم)	الكمية	بلد المنشأ	الوحدة القياسية	وصف السلعة	HS	
		Value(I.D)	Value(\$)	Weight(K.G)	Quantity		Unit			
	<b>Total</b>	<b>1,321,930,720</b>	<b>905,432</b>	<b>10,000</b>	<b>1,000</b>	<b>المجموع</b>				
Parts designed solely or principally for machines of heading 85.01 or heading 85.02.	United Kingdom	834,125,740	571,319	10,000	100	المملكة المتحدة	NO.	اجزاء معدة حصرا او بصورة رئيسية للالات الداخلة في البند 85.01 او البند 85.02	85030000	
	Spain	476,771,760	326,556	10,000	100	اسبانيا	NO.			
	European Union	769,998,160	527,396	117,548	300	الاتحاد الاوربي	NO.			
	China	611,284,480	418,688	1,952,499	1,576	الصين	NO.			
	United States of America	15,695,000	10,750	10,000	360	الولايات المتحدة الامريكية	NO.			
	<b>Total</b>	<b>2,707,875,140</b>	<b>1,854,709</b>	<b>2,100,047</b>	<b>2,436</b>	<b>المجموع</b>				
Transformer with the center of its means of insulation does not exceed its capacity for 650 (KVA) (up to 5 kW 21)	Jordan	3,575,893,320	2,449,242	610,375	523	المملكة الاردنية الهاشمية	NO.	محولات ذات وسط ذات عوازل سائله لاتزيد قدرتها عن 650 (KVA) (حتى 5 كيلو وات 21)	85042100	
	Saudi Arabia	64,532,000	44,200	45,500	1,540	المملكة العربية السعودية	NO.			
	France	4,512,860	3,091	660	1	فرنسا	NO.			
	Italy	9,078,405,560	6,218,086	2,403,755	612	ايطاليا	NO.			
	European Union	54,475,520	37,312	200,000	2	الاتحاد الاوربي	NO.			
	China	12,905,239,300	8,839,205	2,790,000	63,000	الصين	NO.			
	South Korea	84,096,000	57,600	53,740	3	كوريا الجنوبية	NO.			
	Iran	10,294,704,000	7,003,200	2,985,000	39,000	ايران	NO.			
	India	1,563,274,870	1,068,249	296,390	20,200	الهند	NO.			
		<b>Total</b>	<b>37,625,133,430</b>	<b>25,720,185</b>	<b>9,385,420</b>	<b>124,881</b>	<b>المجموع</b>			

الاستيرادات السلعية (غير النفطية) حسب السلعة وبلد المنشأ لسنة 2021  
Imports (non-oil) by commodity and origin country for the year 2021

Con. Table (10) - Follow

تابع جدول (10) - يتبع

Commodity	Country	القيمة بالدينار	القيمة بالدولار	الوزن (كغم)	الكمية	بلد المنشأ	الوحدة القياسية	وصف السلعة	HS
		Value(I.D)	Value(\$)	Weight(K.G)	Quantity		Unit		
Transformer with the center of its means of insulators increase their capacity for 650 (KVA), but does not exceed 10000 (KVA)	France	12,245,020	8,387	1,390	2	فرنسا	NO.	محولات ذات وسط ذات عوازل سائله تزيد قدرتها عن 650 (KVA) ولكن لا تتجاوز 10000 (KVA)	85042200
	Italy	2,512,283,320	1,720,742	29,000	12	ايطاليا	NO.		
	European Union	1,104,855,000	756,750	9,000	8	الاتحاد الاوربي	NO.		
	China	23,669,520	16,212	17,400	41	الصين	NO.		
	Iran	30,368,000	20,800	33,160	8	ايران	NO.		
	India	1,931,580	1,323	441	4	الهند	NO.		
	United States of America	40,770,500	27,925	5,000	4	الولايات المتحدة الامريكية	NO.		
	<b>Total</b>	<b>3,726,122,940</b>	<b>2,552,139</b>	<b>95,391</b>	<b>79</b>	<b>المجموع</b>			
Transformer with the center of its means of insulators increase their capacity for 10000 (KVA)	France	78,558,220	53,807	5,736	10	فرنسا	NO.	محولات ذات وسط ذات عوازل سائله تزيد قدرتها عن 10000 (KVA)	85042300
	Spain	613,200	420	150	6	اسبانيا	NO.		
	European Union	503,291,200	344,720	46,070	35	الاتحاد الاوربي	NO.		
	China	2,043,264,102	1,399,496	36,460	394	الصين	NO.		
	Turkey	3,817,681,000	2,614,850	491,200	7	تركيا	NO.		
	United States of America	18,738,035,660	12,834,271	25,282	249	الولايات المتحدة الامريكية	NO.		
	<b>Total</b>	<b>25,181,443,382</b>	<b>17,247,564</b>	<b>604,898</b>	<b>701</b>	<b>المجموع</b>			

الاستيرادات السلعية (غير النفطية) حسب السلعة وبلد المنشأ لسنة 2021  
Imports (non-oil) by commodity and origin country for the year 2021

Con. Table (10) - Follow

تابع جدول (10) - يتبع

Commodity	Country	القيمة بالدينار	القيمة بالدولار	الوزن (كغم)	الكمية	بلد المنشأ	الوحدة القياسية	وصف السلعة	HS
		Value(I.D)	Value(\$)	Weight(K.G)	Quantity		Unit		
Converters increase their capacity for another 1 (KVA) shall not exceed 16 (KVA)	Jordan	21,082,400	14,440	14,311	28	المملكة الاردنية الهاشمية	NO.	محولات اخر تزيد قدرتها عن 1 (KVA) ولا تتجاوز 16 (KVA)	85043200
	Saudi Arabia	177,244,000	121,400	59,563	149	المملكة العربية السعودية	NO.		
	United Arab Emirates	1,251,545,332	857,223	324,430	627	الامارات العربية المتحدة	NO.		
	Egypt	69,157,280	47,368	3,500	6	جمهورية مصر العربية	NO.		
	United Kingdom	12,523,966,140	8,578,059	6,502,040	10,884	المملكة المتحدة	NO.		
	France	7,304,476,360	5,003,066	86,787,160	202	فرنسا	NO.		
	Italy	3,172,491,310	2,170,790	153,675,370	1,022	ايطاليا	NO.		
	Sweden	3,087,346,660	2,114,621	100,501	106	السويد	NO.		
	Germany	3,696,004,600	2,531,510	59,873,240	74	المانيا	NO.		
	Austria	160,600	110	79	2	النمسا	NO.		
	Switzerland	2,456,451,460	1,682,501	517,721	73	سويسرا	NO.		
	Denmark	73,438,000	50,300	10,670,340	3	الدنمارك	NO.		
	Netherlands	1,787,449	1,224	1,500	52	هولندا	NO.		
	Spain	6,007,900	4,115	15,788	7	اسبانيا	NO.		
	Finland	170,719,260	116,931	35,600	6	فنلندا	NO.		
	European Union	11,458,480,858	7,848,275	1,091,276	461	الاتحاد الاوربي	NO.		
	Slovak	516,818,100	353,985	137	3	سلوفاكية	NO.		
	China	3,116,212,102	2,134,391	1,742,081	3,372	الصين	NO.		
	South Korea	49,774,583	34,092	10,247	8	كوريا الجنوبية	NO.		
	Turkey	258,538,363	176,733	13,241	34	تركيا	NO.		
Iran	192,537,500	131,875	143,340	51	ايران	NO.			
United States of America	4,774,682,063	3,270,332	54,003	91	الولايات المتحدة الامريكية	NO.			



الاستيرادات السلعية (غير النفطية) حسب السلعة وبلد المنشأ لسنة 2021  
Imports (non-oil) by commodity and origin country for the year 2021

Con. Table (10) - Follow

تابع جدول (10) - يتبع

Commodity	Country	القيمة بالدينار	القيمة بالدولار	الوزن (كغم)	الكمية	بلد المنشأ	الوحدة القياسية	وصف السلعة	HS
		Value(I.D)	Value(\$)	Weight(K.G)	Quantity		Unit		
	Brazil	1,315,201,580	900,823	88,001	60	البرازيل	NO.		
	<b>Total</b>	<b>55,694,123,900</b>	<b>38,144,164</b>	<b>321,723,469</b>	<b>17,321</b>	<b>المجموع</b>			
Converters increase their capacity for the last 6 1 KVA but not exceeding 500 KVA	Iran	3,027,622,290	2,059,607	59,260	130	ايران	NO.	محولات اخر تزيد قدرتها عن 1 6 KVA ولا تتجاوز 500 KVA	85043300
	<b>Total</b>	<b>3,027,622,290</b>	<b>2,059,607</b>	<b>59,260</b>	<b>130</b>	<b>المجموع</b>			
Converters increase their capacity for another 500 KVA	Jordan	24,255,000	16,500	16,500	31	المملكة الاردنية الهاشمية	NO.	محولات اخر تزيد قدرتها عن 500 KVA	85043400
	Lebanon	8,933,255,280	6,118,668	625,392	193	لبنان	NO.		
	Saudi Arabia	20,440,000	14,000	28,000	35	المملكة العربية السعودية	NO.		
	France	640,049,400	438,390	50,135	25	فرنسا	NO.		
	Italy	876,000,000	600,000	18,000	180	ايطاليا	NO.		
	Sweden	2,069,731,040	1,417,624	12,000	20	السويد	NO.		
	Germany	3,253,062,500	2,228,125	59,708,803	439	المانيا	NO.		
	Switzerland	74,243,920	50,852	6,900	2	سويسرا	NO.		
	European Union	1,966,109,000	1,346,650	249,493	11	الاتحاد الاوربي	NO.		
	China	7,880,435,118	5,397,558	382,491	243	الصين	NO.		
	South Korea	18,475,803,600	12,654,660	6,009,334	56	كوريا الجنوبية	NO.		
	Turkey	1,800,927,520	1,233,512	299,420	600	تركيا	NO.		
	Iran	57,232,000	39,200	8,552	72	ايران	NO.		
	India	38,550,541	26,404	5,232	7	الهند	NO.		
	Kazakhstan	7,117,500	4,875	1,500	8	كازخستان	NO.		
	Argentina	75,131,600	51,460	13,176	6	الارجنتين	NO.		
	<b>Total</b>	<b>46,192,344,019</b>	<b>31,638,478</b>	<b>67,434,928</b>	<b>1,928</b>	<b>المجموع</b>			

الاستيرادات السلعية (غير النفطية) حسب السلعة وبلد المنشأ لسنة 2021  
Imports (non-oil) by commodity and origin country for the year 2021

Con. Table (10) - Follow

تابع جدول (10) - يتبع

Commodity	Country	القيمة بالدينار	القيمة بالدولار	الوزن (كغم)	الكمية	بلد المنشأ	الوحدة القياسية	وصف السلعة	HS	
		Value(I.D)	Value(\$)	Weight(K.G)	Quantity		Unit			
Parts of electrical transformers and electrical static converters (converters) (such as rectifiers) and the effect of electric coils. (Prompts)	Jordan	36,938,000	25,300	12,650	506	المملكة الاردنية الهاشمية	NO.	اجزاء محولات كهربائية ومغيرات كهربائية ساكنة(اليكتروستاتيكية) (مثل مقومات التيار) ووشائع تأثير كهربائي.(محطات)	85049000	
	France	107,999,430	73,469	36,735	1,469	فرنسا	NO.			
	Italy	73,635,240	50,092	25,046	1,002	ايطاليا	NO.			
	Netherlands	255,731,490	173,967	86,984	3,479	هولندا	NO.			
	Greece	791,255,430	538,269	269,135	10,765	اليونان	NO.			
	European Union	2,851,039,820	1,952,767	7,194	3,424	الاتحاد الاوربي	NO.			
	Bologna	250,656,027	171,682	41,835	14,000	بولونيا	NO.			
	China	2,664,703,150	1,824,219	161,921	52,707	الصين	NO.			
	South Korea	31,892,240	21,844	10,923	437	كوريا الجنوبية	NO.			
	Iran	10,862,859,000	7,389,700	130,210	120,333	ايران	NO.			
	United States of America	1,668,857,500	1,137,453	295,227	12,336	الولايات المتحدة الامريكية	NO.			
	<b>Total</b>	<b>19,595,567,327</b>	<b>13,358,762</b>	<b>1,077,860</b>	<b>220,458</b>	<b>المجموع</b>				
	Other envelopes and hooks and clamps, electrical, and similar fasteners; with magnetic, electric, including parts	Jordan	47,085,000	32,250	19,938	33,625	المملكة الاردنية الهاشمية	NO.	غيرها من اطرف وكلايات وملزمات، كهربائية، وما يماثلها من أدوات التثبيت؛ ذات مغناطيسيه كهربائية بما في ذلك الاجزاء	85059000
		Egypt	5,515,880	3,778	945	1,889	جمهورية مصر العربية	NO.		
European Union		27,229,000	18,650	4,663	9,325	الاتحاد الاوربي	NO.			
China		1,830,688,940	1,252,804	326,849	685,437	الصين	NO.			

الاستيرادات السلعية (غير النفطية) حسب السلعة وبلد المنشأ لسنة 2021  
Imports (non-oil) by commodity and origin country for the year 2021

Con. Table (10) - Follow

تابع جدول (10) - يتبع

Commodity	Country	القيمة بالدينار	القيمة بالدولار	الوزن (كغم)	الكمية	بلد المنشأ	الوحدة القياسية	وصف السلعة	HS
		Value(I.D)	Value(\$)	Weight(K.G)	Quantity		Unit		
	Turkey	12,264,000	8,400	2,100	4,200	تركيا	NO.		
	United States of America	89,826,500	61,525	5,875	26,250	الولايات المتحدة الامريكية	NO.		
	<b>Total</b>	<b>2,012,609,320</b>	<b>1,377,407</b>	<b>360,370</b>	<b>760,726</b>	<b>المجموع</b>			
Dry batteries for portable devices Guo 1.5 volts and more than manganese dioxide	Iran	536,500,000	365,000	70,000	540,000	ايران	NO.	بطاريات جافه للاجهزه القابله للحمل قوه 1,5 فولت واكثر من ثاني اوكسيد المنجنيز	85061010
	India	4,015,000	2,750	1,000	6,000	الهند	NO.		
	United States of America	34,598,087	23,697	713,047	71,304,700	الولايات المتحدة الامريكية	NO.		
	<b>Total</b>	<b>575,113,087</b>	<b>391,447</b>	<b>784,047</b>	<b>71,850,700</b>	<b>المجموع</b>			
Other dry batteries for portable devices of manganese dioxide	South Korea	87,600,000	60,000	10,800	2,160	كوريا الجنوبية	NO.	غيرها من بطاريات جافه للاجهزه القابله للحمل من ثاني اوكسيد المنجنيز	85061090
	Kazakhstan	14,162,000	9,700	1,500	350	كازخستان	NO.		
	<b>Total</b>	<b>101,762,000</b>	<b>69,700</b>	<b>12,300</b>	<b>2,510</b>	<b>المجموع</b>			
Dry batteries for portable devices Guo 1.5 volts and more than Aoxidalvdah	Kazakhstan	17,801,700	12,110	2,500	290	كازخستان	NO.	بطاريات جافه للاجهزه القابله للحمل قوه 1,5 فولت واكثر من اوكسيدالفضه	85064010
	<b>Total</b>	<b>17,801,700</b>	<b>12,110</b>	<b>2,500</b>	<b>290</b>	<b>المجموع</b>			
Dry batteries for portable devices Guo and more than 1.5 volt lithium	Saudi Arabia	67,014,000	45,900	45,900	1,300	المملكة العربية السعودية	NO.	بطاريات جافه للاجهزه القابله للحمل قوه 1,5 فولت واكثر من الليثيوم	85065010
	China	59,585,520	40,812	3,500	7,192	الصين	NO.		
	<b>Total</b>	<b>126,599,520</b>	<b>86,712</b>	<b>49,400</b>	<b>8,492</b>	<b>المجموع</b>			

الاستيرادات السلعية (غير النفطية) حسب السلعة وبلد المنشأ لسنة 2021  
Imports (non-oil) by commodity and origin country for the year 2021

Con. Table (10) - Follow

تابع جدول (10) - يتبع

Commodity	Country	القيمة بالدينار	القيمة بالدولار	الوزن (كغم)	الكمية	بلد المنشأ	الوحدة القياسية	وصف السلعة	HS
		Value(I.D)	Value(\$)	Weight(K.G)	Quantity		Unit		
Other dry batteries for portable devices of lithium	United States of America	56,163,280	38,468	3,800	15,200	الولايات المتحدة الأمريكية	NO.	غيرها من بطاريات جافه للاجهزة القابلة للحمل من الليثيوم	85065090
	<b>Total</b>	<b>56,163,280</b>	<b>38,468</b>	<b>3,800</b>	<b>15,200</b>	<b>المجموع</b>			
Dry batteries for portable devices Guo 1.5 volts and over weight _ Air	China	38,471,000	26,350	2,100	166,650	الصين	NO.	بطاريات جافه للاجهزة القابلة للحمل قوه 1,5 فولت واكثر من زنك _ هواء	85066010
	South Korea	74,350,500	50,925	8,000	32,070	كوريا الجنوبية	NO.		
	<b>Total</b>	<b>112,821,500</b>	<b>77,275</b>	<b>10,100</b>	<b>198,720</b>	<b>المجموع</b>			
Other dry batteries for portable devices of zinc air _	South Korea	60,099,440	41,164	3,500	600	كوريا الجنوبية	NO.	غيرها من بطاريات جافه للاجهزة القابلة للحمل من زنك _ هواء	85066090
	Kazakhstan	17,337,500	11,875	2,500	541	كازخستان	NO.		
	<b>Total</b>	<b>77,436,940</b>	<b>53,039</b>	<b>6,000</b>	<b>1,141</b>	<b>المجموع</b>			
Dry batteries for portable devices Guo 1.5 volts and more	China	4,891,000	3,350	1,200	230	الصين	NO.	بطاريات جافه للاجهزة القابلة للحمل قوه 1,5 فولت واكثر	85068010
	South Korea	53,311,900	36,515	1,850	480	كوريا الجنوبية	NO.		
	Kazakhstan	5,110,000	3,500	1,500	110	كازخستان	NO.		
	<b>Total</b>	<b>63,312,900</b>	<b>43,365</b>	<b>4,550</b>	<b>820</b>	<b>المجموع</b>			
Parts of batteries (cells) and Battery Packs, generating electricity.	United Arab Emirates	1,476,274,620	1,011,147	22,903	1,100	الامارات العربية المتحدة	NO.	اجزاء بطاريات (خلايا) ومجموعات بطاريات ، مولدة للكهرباء.	85069000
	Egypt	28,386,780	19,443	403	1,000	جمهورية مصر العربية	NO.		
	United Kingdom	1,558,875,580	1,067,723	22,143	4,000	المملكة المتحدة	NO.		
	France	3,817,259,060	2,614,561	54,222	2,000	فرنسا	NO.		
	Italy	3,170,909,760	2,171,856	74,073	5,878	إيطاليا	NO.		
	Sweden	1,845,832,740	1,264,269	26,218	2,000	السويد	NO.		

الاستيرادات السلعية (غير النفطية) حسب السلعة وبلد المنشأ لسنة 2021  
Imports (non-oil) by commodity and origin country for the year 2021

Con. Table (10) - Follow

تابع جدول (10) - يتبع

Commodity	Country	القيمة بالدينار	القيمة بالدولار	الوزن (كغم)	الكمية	بلد المنشأ	الوحدة القياسية	وصف السلعة	HS
		Value(I.D)	Value(\$)	Weight(K.G)	Quantity		Unit		
	Austria	742,017,260	508,231	10,540	1,000	النمسا	NO.		
	Switzerland	5,650,791,300	3,870,405	80,266	1,000	سويسرا	NO.		
	European Union	164,915,760	112,956	2,502	2,025	الاتحاد الأوربي	NO.		
	China	3,415,394,060	2,339,311	51,662	7,674	الصين	NO.		
	South Korea	5,273,520	3,612	75	1,000	كوريا الجنوبية	NO.		
	Turkey	1,279,047,600	876,060	18,168	2,000	تركيا	NO.		
	Iran	1,735,327,650	1,180,495	14,900	200	إيران	NO.		
	India	1,029,555,500	705,175	14,624	1,000	الهند	NO.		
	United States of America	52,110,320	35,692	5	5	الولايات المتحدة الأمريكية	NO.		
	Australia	412,858,800	282,780	1,826	1,000	أستراليا	NO.		
	<b>Total</b>	<b>26,384,830,310</b>	<b>18,063,716</b>	<b>394,530</b>	<b>32,882</b>	<b>المجموع</b>			
Savings of shot, of a kind used for the launch of piston engines	Jordan	157,507,720	107,882	13,893	1,390	المملكة الأردنية الهاشمية	NO.	مدخرات بالرصاص، من الأنواع المستعملة لإطلاق المحركات ذات المكابس	85071000
	Saudi Arabia	164,718,660	112,821	68,281	4,263	المملكة العربية السعودية	NO.		
	Sweden	120,473,360	82,516	750	50	السويد	NO.		
	Netherlands	108,349,520	74,212	7,470	300	هولندا	NO.		
	European Union	173,449,600	118,735	34,234	8,370	الاتحاد الأوربي	NO.		
	Romania	11,193,090	7,667	15	1	رومانيا	NO.		
	China	43,845,191,960	30,025,451	7,156,457	959,661	الصين	NO.		
	South Korea	2,130,646,620	1,459,347	424,081	60,338	كوريا الجنوبية	NO.		
	Turkey	35,040,000	24,000	5,400	600	تركيا	NO.		
	Indonesia	21,790,500	14,925	14,925	597	إندونيسيا	NO.		
	United States of America	8,760,000	6,000	1,120	280	الولايات المتحدة الأمريكية	NO.		

الاستيرادات السلعية (غير النفطية) حسب السلعة وبلد المنشأ لسنة 2021  
Imports (non-oil) by commodity and origin country for the year 2021

Con. Table (10) - Follow

تابع جدول (10) - يتبع

Commodity	Country	القيمة بالدينار	القيمة بالدولار	الوزن (كغم)	الكمية	بلد المنشأ	الوحدة القياسية	وصف السلعة	HS
		Value(I.D)	Value(\$)	Weight(K.G)	Quantity		Unit		
	<b>Total</b>	<b>46,777,121,030</b>	<b>32,033,556</b>	<b>7,726,626</b>	<b>1,035,850</b>	<b>المجموع</b>			
Savings (groups), other electrical	Sweden	37,968,760	26,006	13,003	300	السويد	NO.	مدخرات (جماعات) كهربائية أخرى	85078000
	China	224,745,100	153,935	25,115	4,013	الصين	NO.		
	Turkey	68,101,437	46,645	1,650	22	تركيا	NO.		
	<b>Total</b>	<b>330,815,297</b>	<b>226,586</b>	<b>39,768</b>	<b>4,335</b>	<b>المجموع</b>			
Parts of the savings (groups), electric, including separators therefor, whether rectangular or square.	Iran	3,348,414,510	2,277,833	23,040	4,608	ايران	NO.	اجزاء مدخرات (جماعات) كهربائية، بما في ذلك فواصلها، وإن كانت مستطيلة أو مربعة.	85079000
	<b>Total</b>	<b>3,348,414,510</b>	<b>2,277,833</b>	<b>23,040</b>	<b>4,608</b>	<b>المجموع</b>			
Vacuum cleaners, including vacuum cleaners for dry materials or liquids	European Union	329,694,280	225,818	40,150	5,420	الاتحاد الاوربي	NO.	مكانس كهربائية بما فيها المكانس الكهربائيه للمواد الجافه او السوائل	85091000
	China	851,233,390	582,562	115,183	13,927	الصين	NO.		
	Iran	62,590,200	42,870	57,996	2,884	ايران	NO.		
	<b>Total</b>	<b>1,243,517,870</b>	<b>851,250</b>	<b>213,329</b>	<b>22,231</b>	<b>المجموع</b>			
Food grinders and mixers; juices of fruits or vegetables	Kuwait	12,556,000	8,600	13,600	2,720	الكويت	NO.	مطاحن وخلاطات المأكولات؛ عصارات الفواكه أو الخضر	85094000
	European Union	170,539,680	116,808	117,664	51,890	الاتحاد الاوربي	NO.		
	China	703,826,580	482,073	398,479	75,373	الصين	NO.		
	Turkey	1,752,000	1,200	1,760	440	تركيا	NO.		
	Iran	128,658,000	88,000	9,014	1,401	ايران	NO.		
	India	35,364,120	24,222	16,234	38	الهند	NO.		
	Thailand	148,938,980	102,013	102,013	25,500	تايلند	NO.		
	Kazakhstan	99,910,720	68,432	12,750	3,975	كازخستان	NO.		

الاستيرادات السلعية (غير النفطية) حسب السلعة وبلد المنشأ لسنة 2021  
Imports (non-oil) by commodity and origin country for the year 2021

Con. Table (10) - Follow

تابع جدول (10) - يتبع

Commodity	Country	القيمة بالدينار	القيمة بالدولار	الوزن (كغم)	الكمية	بلد المنشأ	الوحدة القياسية	وصف السلعة	HS
		Value(I.D)	Value(\$)	Weight(K.G)	Quantity		Unit		
	United States of America	35,364,120	24,222	3,150	90	الولايات المتحدة الأمريكية	NO.		
	<b>Total</b>	<b>1,336,910,200</b>	<b>915,570</b>	<b>674,664</b>	<b>161,427</b>	<b>المجموع</b>			
Different machines for cutting meat, cheese, bread, fruit and vegetables	China	5,110,000	3,500	280	140	الصين	NO.	الالات المختلفة لتقطيع اللحوم والجبن والخبز والفواكه والخضر	85098020
	Iran	109,500,000	75,000	7,320	488	ايران	NO.		
	<b>Total</b>	<b>114,610,000</b>	<b>78,500</b>	<b>7,600</b>	<b>628</b>	<b>المجموع</b>			
Other Electro-mechanical domestic use with an electric motor integrated into the	Jordan	31,682,000	21,700	5,785	73	المملكة الاردنية الهاشمية	NO.	غيرها من اجهزه اليه كهربائيه للاستعمال المنزلي ذات محرك كهربائي مندمج بها	85098090
	Egypt	90,436,780	61,943	41,737	10,745	جمهورية مصر العربية	NO.		
	United Kingdom	13,067,000	8,950	8,950	275	المملكة المتحدة	NO.		
	Germany	26,645,000	18,250	1,500	577	المانيا	NO.		
	European Union	3,277,300,340	2,243,719	1,138,530	165,358	الاتحاد الاوربي	NO.		
	Slovenia	4,745,000	3,250	7,200	288	سلوفينيا	NO.		
	China	14,689,731,730	10,060,046	3,188,474	267,792	الصين	NO.		
	Sri Lanka	99,280,000	68,000	8,000	1,000	سرى لانكا	NO.		
	Turkey	1,279,425,740	876,319	145,109	14,743	تركيا	NO.		
	Iran	3,664,600	2,510	100	50	ايران	NO.		
	Malaysia	597,621,800	409,330	353,198	15,850	ماليزيا	NO.		
	Thailand	214,190,760	146,706	46,457	2,445	تايلند	NO.		
	Kazakhstan	482,391,300	330,405	5,700	22,103	كازخستان	NO.		
	United States of America	659,500,980	451,713	220,341	11,180	الولايات المتحدة الأمريكية	NO.		

الاستيرادات السلعية (غير النفطية) حسب السلعة وبلد المنشأ لسنة 2021  
Imports (non-oil) by commodity and origin country for the year 2021

Con. Table (10) - Follow

تابع جدول (10) - يتبع

Commodity	Country	القيمة بالدينار	القيمة بالدولار	الوزن (كغم)	الكمية	بلد المنشأ	الوحدة القياسية	وصف السلعة	HS
		Value(I.D)	Value(\$)	Weight(K.G)	Quantity		Unit		
	<b>Total</b>	<b>21,469,683,030</b>	<b>14,702,841</b>	<b>5,171,081</b>	<b>512,479</b>	<b>المجموع</b>			
Electro-mechanical parts for domestic use with an electric motor integrated into the	Jordan	18,060,200	12,370	13,100	5,530	المملكة الاردنية الهاشمية	NO.	اجزاء اجهزه اليه كهربائيه للاستعمال المنزلي ذات محرك كهربائي مندمج بها	85099000
	Kuwait	8,468,000	5,800	4,000	1,000	الكويت	NO.		
	Saudi Arabia	38,714,820	26,517	27,000	10,500	المملكة العربية السعودية	NO.		
	United Kingdom	45,479,000	31,150	12,000	5,000	المملكة المتحدة	NO.		
	Italy	12,391,020	8,487	12,000	5,000	ايطاليا	NO.		
	China	997,375,640	683,134	134,435	43,056	الصين	NO.		
	Iran	8,022,700	5,495	3,560	1,103	ايران	NO.		
	United States of America	22,202,220	15,207	12,877	5,156	الولايات المتحدة الامريكية	NO.		
	Canada	237,980	163	50	10	كندا	NO.		
		<b>Total</b>	<b>1,150,951,580</b>	<b>788,323</b>	<b>219,022</b>	<b>76,355</b>	<b>المجموع</b>		
Shavers with electric motor	European Union	25,266,760	17,306	350	2,288	الاتحاد الاوربي	NO.	أجهزة حلاقة ذات محرك كهربائي	85101000
	China	299,086,840	204,854	13,184	16,754	الصين	NO.		
	Iran	95,307,450	64,835	5,000	10,000	ايران	NO.		
	<b>Total</b>	<b>419,661,050</b>	<b>286,995</b>	<b>18,534</b>	<b>29,042</b>	<b>المجموع</b>			
Devices for hair removal with electric motor	Italy	8,820,000	6,000	701	400	ايطاليا	NO.	أجهزة لازاله الشعر ذات محرك كهربائي	85103000
	European Union	24,565,960	16,826	5,799	330	الاتحاد الاوربي	NO.		
	South Korea	14,553,000	9,900	452	660	كوريا الجنوبية	NO.		
	<b>Total</b>	<b>47,938,960</b>	<b>32,726</b>	<b>6,952</b>	<b>1,390</b>	<b>المجموع</b>			



الاستيرادات السلعية (غير النفطية) حسب السلعة وبلد المنشأ لسنة 2021  
Imports (non-oil) by commodity and origin country for the year 2021

Con. Table (10) - Follow

تابع جدول (10) - يتبع

Commodity	Country	القيمة بالدينار	القيمة بالدولار	الوزن (كغم)	الكمية	بلد المنشأ	الوحدة القياسية	وصف السلعة	HS
		Value(I.D)	Value(\$)	Weight(K.G)	Quantity		Unit		
Motors movement, though she was working as engines	European Union	8,760,000	6,000	6,000	100	الاتحاد الاوربي	NO.	محركات إطلاق الحركة، وإن كانت تعمل كمولدات	85114000
	China	4,049,530,460	2,773,651	77,600	566	الصين	NO.		
	<b>Total</b>	<b>4,058,290,460</b>	<b>2,779,651</b>	<b>83,600</b>	<b>666</b>	<b>المجموع</b>			
Generators (such as Dinamowomoldat AC)	Cech	260,599,780	178,493	3,000	50	تشيك	NO.	مولدات أخرى (مثل الديناموومولدات التيار المتناوب)	85115000
	<b>Total</b>	<b>260,599,780</b>	<b>178,493</b>	<b>3,000</b>	<b>50</b>	<b>المجموع</b>			
Equipment and other devices of a kind used with engines	Jordan	16,060,000	11,000	5,500	27	المملكة الاردنية الهاشمية	NO.	معدات وأجهزة أخرى من النوع المستعمل مع المحركات	85118000
	United Arab Emirates	2,946,280,000	2,018,000	108,000	32	الامارات العربية المتحدة	NO.		
	Egypt	132,706,700	90,895	227,238	113,619	جمهورية مصر العربية	NO.		
	United Kingdom	1,048,722,322	718,303	866,662	429,933	المملكة المتحدة	NO.		
	France	67,063,640	45,934	114,836	57,418	فرنسا	NO.		
	Italy	1,459,379,018	999,575	35,461	61	إيطاليا	NO.		
	Germany	39,198,080	26,848	8,631	3	المانيا	NO.		
	Denmark	9,771,780	6,693	500	1	الدنمارك	NO.		
	Netherlands	661,047,120	452,772	2,952	300	هولندا	NO.		
	Spain	261,300,580	178,973	2,762	700	اسبانيا	NO.		
	European Union	556,128,600	380,910	118,690,770	59,285,574	الاتحاد الاوربي	NO.		
	Russian Federation	72,293,360	49,516	538	5	روسيا الاتحادية	NO.		
	Ukraine	1,352,216,960	926,176	2,315,440	1,157,720	اوكرانيا	NO.		
	China	9,949,671,508	6,813,980	21,024,325	10,404,387	الصين	NO.		
	South Korea	3,800,223,780	2,602,893	92,383	41,888	كوريا الجنوبية	NO.		
Turkey	137,968,306	94,499	609,400	700	تركيا	NO.			

الاستيرادات السلعية (غير النفطية) حسب السلعة وبلد المنشأ لسنة 2021  
Imports (non-oil) by commodity and origin country for the year 2021

Con. Table (10) - Follow

تابع جدول (10) - يتبع

Commodity	Country	القيمة بالدينار	القيمة بالدولار	الوزن (كغم)	الكمية	بلد المنشأ	الوحدة القياسية	وصف السلعة	HS
		Value(I.D)	Value(\$)	Weight(K.G)	Quantity		Unit		
	Iran	1,230,254,400	842,640	85,275	1,920	ايران	NO.		
	India	912,537,030	624,400	269,420	124,053	الهند	NO.		
	Japan	239,672,313	163,042	35,954	1,209	اليابان	NO.		
	Philippines	219,000	150	41	2	الفلبين	NO.		
	Thailand	4,791,370	3,282	334	1	تايلند	NO.		
	Kazakhstan	171,628,180	117,516	27,704	2,624	كازخستان	NO.		
	United States of America	6,510,881,204	4,458,758	20,183,625	10,025,050	الولايات المتحدة الامريكية	NO.		
	Canada	161,803,040	110,824	9,341	8	كندا	NO.		
	Mexico	6,984,640	4,784	11,961	5,980	المكسيك	NO.		
	<b>Total</b>	<b>31,748,802,931</b>	<b>21,742,363</b>	<b>164,729,053</b>	<b>81,653,215</b>	<b>المجموع</b>			
Parts or equipment and devices to ignite Oatalaq movement, electrical, for engines that are inflammable where spark or by clicking (such as magnets ignition and generators of magnetic and ignition coils and spark plugs Oaltohj engines and launch of the mo	United Arab Emirates	9,855,000	6,750	2,500	1,200	الامارات العربية المتحدة	NO.	اجزاء اجهزة ومعدات إشعال أو إطلاق الحركة، كهربائية، للمحركات التي يتم الإشعال فيها بالشرر أو بالضغط (مثل مغناطيسات الإشعال والمولدات المغناطيسية ووشائع الإشعال وشمعات الإحتراق أوالتوهج ومحركات إطلاق الحركة)؛ مولدات (مثل الدينامو ومولدات التيار المتناوب) و	85119000
	France	36,796,380	25,203	1,000	200	فرنسا	NO.		
	Italy	1,577,131,360	1,080,224	39,345	233	ايطاليا	NO.		
	Germany	29,527,040	20,224	12,039	5,001	المانيا	NO.		
	Switzerland	7,300,000	5,000	2,626	38	سويسرا	NO.		
	Spain	740,220	507	135	60	اسبانيا	NO.		
	Greece	3,026,105,500	2,072,675	275	48	اليونان	NO.		

الاستيرادات السلعية (غير النفطية) حسب السلعة وبلد المنشأ لسنة 2021  
Imports (non-oil) by commodity and origin country for the year 2021

Con. Table (10) - Follow

تابع جدول (10) - يتبع

Commodity	Country	القيمة بالدينار	القيمة بالدولار	الوزن (كغم)	الكمية	بلد المنشأ	الوحدة القياسية	وصف السلعة	HS
		Value(I.D)	Value(\$)	Weight(K.G)	Quantity		Unit		
	European Union	2,342,752,317	1,604,584	133,704	11,041	الاتحاد الاوربي	NO.		
	Cech	40,880,000	28,000	7,930	1,000	تشيك	NO.		
	China	7,429,171,820	5,088,472	441,984	117,787	الصين	NO.		
	South Korea	202,880,140	138,959	40,761	544	كوريا الجنوبية	NO.		
	Iran	68,726,580	47,073	84,940	62	ايران	NO.		
	India	193,861,720	132,782	37,950	6,085	الهند	NO.		
	Japan	33,142,000	22,700	2,160	234	اليابان	NO.		
	Philippines	16,568,095	11,348	42	1	الفلبين	NO.		
	Kazakhstan	82,871,170	56,694	11,300	3,280	كازخستان	NO.		
	United States of America	185,168,880	126,828	42,955	12,086	الولايات المتحدة الامريكية	NO.		
	Brazil	4,032,520	2,762	2,762	180	البرازيل	NO.		
	<b>Total</b>	<b>15,287,510,742</b>	<b>10,470,785</b>	<b>864,408</b>	<b>159,080</b>	<b>المجموع</b>			
Electrical apparatus for lighting or visual indication, other	Iran	456,839,250	310,775	16,259	3,500	ايران	NO.	أجهزة كهربائية لإنارة أو إشارة مرئية، أخرى	85122000
	<b>Total</b>	<b>456,839,250</b>	<b>310,775</b>	<b>16,259</b>	<b>3,500</b>	<b>المجموع</b>			
Portable electric lamps for transport	Germany	89,170,960	61,076	12,000	7,500	المانيا	NO.	مصابيح كهربائية قابله للنقل	85131000
	Spain	136,656,000	93,600	93,600	468,000	اسبانيا	NO.		
	European Union	38,946,960	26,676	6,838	10,496,715	الاتحاد الاوربي	NO.		
	China	979,314,920	670,702	181,500	1,941,319	الصين	NO.		
	Iran	38,354,200	26,270	46,960	24,050	ايران	NO.		
	Kazakhstan	632,144,120	431,862	67,250	108,234	كازخستان	NO.		
	United States of America	21,389,000	14,650	5,000	73,250	الولايات المتحدة الامريكية	NO.		
	<b>Total</b>	<b>1,935,976,160</b>	<b>1,324,836</b>	<b>413,148</b>	<b>13,119,068</b>	<b>المجموع</b>			

الاستيرادات السلعية (غير النفطية) حسب السلعة وبلد المنشأ لسنة 2021  
Imports (non-oil) by commodity and origin country for the year 2021

Con. Table (10) - Follow

تابع جدول (10) - يتبع

Commodity	Country	القيمة بالدينار	القيمة بالدولار	الوزن (كغم)	الكمية	بلد المنشأ	الوحدة القياسية	وصف السلعة	HS
		Value(I.D)	Value(\$)	Weight(K.G)	Quantity		Unit		
Parts Portable electrical lamps designed to operate from a power source integrated (such as batteries or generators, magnetic or savings), but lighting of heading 85.12.	China	5,694,000	3,900	3,900	7,500	الصين	NO.	اجزاء مصابيح كهربائية نقالة مصممة للعمل من مصدر طاقة مندمج بها (مثل البطاريات أو المدخرات أو المولدات المغناطيسية)، غير أجهزة الإنارة الداخلة في البند 85.12	85139000
	<b>Total</b>	<b>5,694,000</b>	<b>3,900</b>	<b>3,900</b>	<b>7,500</b>	<b>المجموع</b>			
Electric furnaces for industry or for laboratories with a thermal resistance (indirect heating)	Germany	297,802,040	203,974	101,987	330	المانيا	NO.	أفران كهربائية للصناعة او للمختبرات ذات مقاومة حرارية (بالتسخين غير المباشر)	85141000
	China	5,358,200	3,670	7,578	842	الصين	NO.		
	Iran	1,350,500	925	740	500	ايران	NO.		
	<b>Total</b>	<b>304,510,740</b>	<b>208,569</b>	<b>110,305</b>	<b>1,672</b>	<b>المجموع</b>			
Okhrysnall or laboratory furnaces	Jordan	3,438,300	2,355	1,178	8	المملكة الاردنية الهاشمية	NO.	أفران أخرى للصناعة او المختبرات	85143000
	Italy	292,000	200	50	1	ايطاليا	NO.		
	China	282,802,000	193,700	12,500	3	الصين	NO.		
	<b>Total</b>	<b>286,532,300</b>	<b>196,255</b>	<b>13,728</b>	<b>12</b>	<b>المجموع</b>			
Other devices for processing thermoplastic materials, labor (induction) affect electrical or book shipment	Russian Federation	336,569,420	230,527	3,000	300	روسيا الاتحادية	NO.	أجهزة أخرى لمعالجة المواد بالحرارة، عاملة (بالحث) بالتأثير الكهربائي أو بحجز الشحنة	85144000
	<b>Total</b>	<b>336,569,420</b>	<b>230,527</b>	<b>3,000</b>	<b>300</b>	<b>المجموع</b>			

الاستيرادات السلعية (غير النفطية) حسب السلعة وبلد المنشأ لسنة 2021  
Imports (non-oil) by commodity and origin country for the year 2021

Con. Table (10) - Follow

تابع جدول (10) - يتبع

Commodity	Country	القيمة بالدينار	القيمة بالدولار	الوزن (كغم)	الكمية	بلد المنشأ	الوحدة القياسية	وصف السلعة	HS
		Value(I.D)	Value(\$)	Weight(K.G)	Quantity		Unit		
Parts of electric furnaces for industry Ollmokhtbrat, including those working to influence the electric or book the shipment; other devices for industry or laboratory for the treatment of heat, working to influence the electric or book shipment.	China	4,219,400	2,890	1,500	1,000	الصين	NO.	اجزاء أفران كهربائية للصناعة أو للمختبرات، بما فيها تلك العاملة بالتأثير الكهربائي أو بحجز الشحنة؛ أجهزة أخرى للصناعة أو للمختبرات لمعالجة المواد بالحرارة، عاملة بالتأثير الكهربائي أو بحجز الشحنة.	85149000
	<b>Total</b>	<b>4,219,400</b>	<b>2,890</b>	<b>1,500</b>	<b>1,000</b>	<b>المجموع</b>			
Soldering irons and guns	China	117,017,130	79,879	12,861	12,344	الصين	NO.	مسدسات ومكاوي اللحام	85151100
	Iran	43,800,000	30,000	12,000	5,000	ايران	NO.		
<b>Total</b>	<b>Total</b>	<b>160,817,130</b>	<b>109,879</b>	<b>24,861</b>	<b>17,344</b>	<b>المجموع</b>			
Machines and apparatus for resistance welding, self-propelled in whole or in part	European Union	36,500,000	25,000	1,920	1	الاتحاد الاوربي	NO.	آلات وأجهزة لحام المعادن بالمقاومة ذاتيه الحركه كليا او جزئيا	85152100
	China	596,341,770	407,664	60,278	2,029	الصين	NO.		
<b>Total</b>	<b>Total</b>	<b>632,841,770</b>	<b>432,664</b>	<b>62,198</b>	<b>2,030</b>	<b>المجموع</b>			
Machines and apparatus for welding metals in a way the brackets or exhaust ionized gas (including plasma arc) self-propelled in whole "or partially	China	237,882,750	161,825	4,315	1,079	الصين	NO.	آلات وأجهزة لحام المعادن بطريقة الأفراس أو نفث الغاز المؤين(بما فيها افراس البلازما) ذاتيه الحركه كليا" او جزئيا	85153100
	<b>Total</b>	<b>237,882,750</b>	<b>161,825</b>	<b>4,315</b>	<b>1,079</b>	<b>المجموع</b>			

الاستيرادات السلعية (غير النفطية) حسب السلعة وبلد المنشأ لسنة 2021  
Imports (non-oil) by commodity and origin country for the year 2021

Con. Table (10) - Follow

تابع جدول (10) - يتبع

Commodity	Country	القيمة بالدينار	القيمة بالدولار	الوزن (كغم)	الكمية	بلد المنشأ	الوحدة القياسية	وصف السلعة	HS
		Value(I.D)	Value(\$)	Weight(K.G)	Quantity		Unit		
Other machines and apparatus for welding metals in a way the brackets or exhaust ionized gas (including plasma arc)	China	5,475,000	3,750	1,500	1	الصين	NO.	غيرها من آلات وأجهزة لحام المعادن بطريقة الأقواس أو نفث الغاز المؤين (بما فيها اقواس البلازما)	85153900
	<b>Total</b>	<b>5,475,000</b>	<b>3,750</b>	<b>1,500</b>	<b>1</b>	<b>المجموع</b>			
Parts of machinery and equipment for welding, electrical, and was capable of cutting (including those working gas heated electrically) Oaamlh-ray laser or other voice packets or photonic or over optical or firmly electrons or magnetic pulse or jet ionized	China	483,882,354	331,426	57,000	2,560	الصين	NO.	اجزاء آلات وأجهزة لحام، كهربائية، وإن كانت قادرة على القطع (بما في ذلك تلك العاملة بالغاز المسخن كهربائياً) أو عاملة بأشعة ليزر أو غيرها من الحزم الصوتية أو الفوتونية أو فوق الصوتية أو بحزم إلكترونات أو نبضات مغناطيسية أو بنفث الغاز المؤين (بلاسما)؛ واجزاء	85159000
	<b>Total</b>	<b>483,882,354</b>	<b>331,426</b>	<b>57,000</b>	<b>2,560</b>	<b>المجموع</b>			
Instant water heaters and water heaters complex, electrical, and thermal heaters, electric submersible	Kuwait	1,008,159,200	690,520	349,020	19,553	الكويت	NO.	مسخنات فورية للماء، ومسخنات ماء مجمع كهربائية، ومسخنات حرارية كهربائية غاطسة	85161000
	Bahrain	8,818,400	6,040	3,020	424	البحرين	NO.		
	Egypt	338,770,760	231,981	150,984	7,870	جمهورية مصر العربية	NO.		
	United Kingdom	229,885,760	157,456	46,187	2,099	المملكة المتحدة	NO.		
	Italy	9,636,000	6,600	3,300	347	إيطاليا	NO.		

الاستيرادات السلعية (غير النفطية) حسب السلعة وبلد المنشأ لسنة 2021  
Imports (non-oil) by commodity and origin country for the year 2021

Con. Table (10) - Follow

تابع جدول (10) - يتبع

Commodity	Country	القيمة بالدينار	القيمة بالدولار	الوزن (كغم)	الكمية	بلد المنشأ	الوحدة القياسية	وصف السلعة	HS
		Value(I.D)	Value(\$)	Weight(K.G)	Quantity		Unit		
	European Union	264,525,720	181,182	37,562	17,314	الاتحاد الاوربي	NO.		
	China	671,371,078	459,800	139,806	53,188	الصين	NO.		
	Turkey	6,570,000	4,500	4,500	90	تركيا	NO.		
	Iran	630,085,830	431,173	295,823	8,059	ايران	NO.		
	India	97,357,180	66,683	29,000	1,300	الهند	NO.		
	Kazakhstan	2,646,000	1,800	750	20	كازخستان	NO.		
	United States of America	68,474,000	46,900	24,138	1,116	الولايات المتحدة الامريكية	NO.		
	<b>Total</b>	<b>3,336,299,928</b>	<b>2,284,635</b>	<b>1,084,090</b>	<b>111,380</b>	<b>المجموع</b>			
Electrical apparatus for domestic heating	Egypt	65,243,020	44,687	3,192	638	جمهورية مصر العربية	NO.	اجهزه كهربائيه للتدفئه المنزليه	85162910
	European Union	74,138,800	50,780	2,628	722	الاتحاد الاوربي	NO.		
	China	241,046,000	165,100	18,889	4,703	الصين	NO.		
	Iran	177,449,860	121,541	89,473	5,191	ايران	NO.		
	Kazakhstan	25,439,000	17,400	3,000	1,290	كازخستان	NO.		
	<b>Total</b>	<b>583,316,680</b>	<b>399,508</b>	<b>117,182</b>	<b>12,544</b>	<b>المجموع</b>			
Other electrical equipment for space heating or land or for similar purposes	Iran	37,595,000	25,750	13,000	3,000	ايران	NO.	غيرها من اجهزة كهربائية لتدفئة الأماكن أو الأرض أو لاستعمالات مماثلة	85162990
	<b>Total</b>	<b>37,595,000</b>	<b>25,750</b>	<b>13,000</b>	<b>3,000</b>	<b>المجموع</b>			
Hair dryers	China	8,447,560	5,786	185	231	الصين	NO.	مجففات شعر	85163100
	India	40,275,060	27,398	9,500	3,300	الهند	NO.		
	<b>Total</b>	<b>48,722,620</b>	<b>33,184</b>	<b>9,685</b>	<b>3,531</b>	<b>المجموع</b>			
Other devices for hairdressers	European Union	23,520,000	16,000	1,280	1,067	الاتحاد الاوربي	NO.	اجهزة أخرى لتصفيف الشعر	85163200
	China	245,132,540	167,899	8,830	8,763	الصين	NO.		
	Turkey	99,280,000	68,000	4,080	2,720	تركيا	NO.		
	<b>Total</b>	<b>367,932,540</b>	<b>251,899</b>	<b>14,190</b>	<b>12,550</b>	<b>المجموع</b>			

الاستيرادات السلعية (غير النفطية) حسب السلعة وبلد المنشأ لسنة 2021  
Imports (non-oil) by commodity and origin country for the year 2021

Con. Table (10) - Follow

تابع جدول (10) - يتبع

Commodity	Country	القيمة بالدينار	القيمة بالدولار	الوزن (كغم)	الكمية	بلد المنشأ	الوحدة القياسية	وصف السلعة	HS
		Value(I.D)	Value(\$)	Weight(K.G)	Quantity		Unit		
Macao j electric	Egypt	107,529,000	73,650	5,022	3,348	جمهورية مصر العربية	NO.	مكاوي كهربائية	85164000
	China	179,728,920	123,102	16,924	3,832	الصين	NO.		
	<b>Total</b>	<b>287,257,920</b>	<b>196,752</b>	<b>21,946</b>	<b>7,180</b>	<b>المجموع</b>			
Microwave ovens (microwave)	European Union	26,630,400	18,240	3,730	1,545	الاتحاد الاوربي	NO.	أفران تعمل بموجات دقيقة (ميكرويف)	85165000
	China	1,400,195,699	959,038	66,774	19,160	الصين	NO.		
	South Korea	3,066,000	2,100	1,500	50	كوريا الجنوبية	NO.		
	Kazakhstan	4,905,600	3,360	1,200	100	كازخستان	NO.		
	<b>Total</b>	<b>1,434,797,699</b>	<b>982,738</b>	<b>73,204</b>	<b>20,855</b>	<b>المجموع</b>			
Other furnaces, ovens and stoves, cooking (including cooking plates) and the Boilers and BBQ	Jordan	4,380,000	3,000	1,500	1	المملكة الاردنية الهاشمية	NO.	أفران أخرى، أفران طبخ ومواقد (بما فيها لوحات الطبخ) وغلايات وشوايات	85166000
	European Union	1,752,000	1,200	200	30	الاتحاد الاوربي	NO.		
	China	211,627,000	144,950	46,386	12,980	الصين	NO.		
	Turkey	240,553,980	164,763	21,968	1,831	تركيا	NO.		
	Iran	132,808,900	90,965	10,205	2,296	ايران	NO.		
	India	5,020,050	3,415	1,500	100	الهند	NO.		
	United States of America	3,340,480	2,288	1,000	100	الولايات المتحدة الامريكية	NO.		
	<b>Total</b>	<b>599,482,410</b>	<b>410,581</b>	<b>82,759</b>	<b>17,338</b>	<b>المجموع</b>			
	Ojzhkahrba?ah heat to prepare coffee or tea	China	30,019,060	20,561	2,828	1,810	الصين	NO.	أجهزة كهربائية حرارية لإعداد القهوة أو الشاي
<b>Total</b>		<b>30,019,060</b>	<b>20,561</b>	<b>2,828</b>	<b>1,810</b>	<b>المجموع</b>			
Censers, electric	China	132,443,900	90,715	12,186	12,146	الصين	NO.	مباخر كهربائية	85167920
	<b>Total</b>	<b>132,443,900</b>	<b>90,715</b>	<b>12,186</b>	<b>12,146</b>	<b>المجموع</b>			



الاستيرادات السلعية (غير النفطية) حسب السلعة وبلد المنشأ لسنة 2021  
Imports (non-oil) by commodity and origin country for the year 2021

Con. Table (10) - Follow

تابع جدول (10) - يتبع

Commodity	Country	القيمة بالدينار	القيمة بالدولار	الوزن (كغم)	الكمية	بلد المنشأ	الوحدة القياسية	وصف السلعة	HS
		Value(I.D)	Value(\$)	Weight(K.G)	Quantity		Unit		
Parts of the devices of heaters instant water heaters water complex, electrical, and heaters thermal electric submersible; devices thermal electric space heating or land Olastamalat similar; devices thermal electric hair (such as dryers and Almdjadat, iro	Germany	291,233,500	199,475	11,240	4,000	المانيا	NO.	اجزاء اجهزه من مسخنات فورية للماء ومسخنات ماء مجمع، كهربائية، ومسخنات حرارية كهربائية غاطسة؛ أجهزة حرارية كهربائية لتدفئة الأماكن أو الأرض؛ أو لإستعمالات مماثلة؛ أجهزة حرارية كهربائية لتصفيف الشعر (مثل المجففات والمجعدات والمكاوي المسخنة للتجعيد) أو مجففات	85169000
	Kazakhstan	8,687,000	5,950	1,500	150	كازخستان	NO.		
	<b>Total</b>	<b>299,920,500</b>	<b>205,425</b>	<b>12,740</b>	<b>4,150</b>	<b>المجموع</b>			
Crews phones ldesmaat wireless	China	68,985,000	47,250	2,500	580	الصين	NO.	اطقم اجهزه هاتف بدسماعات لاسلكيه	85171100
	Vietnam	113,880,000	78,000	800	150	فيتنام	NO.		
	<b>Total</b>	<b>182,865,000</b>	<b>125,250</b>	<b>3,300</b>	<b>730</b>	<b>المجموع</b>			
Other organs of the phone wire devices videophone (von Alfdao) Mobile video (for the transfer of sound and image	Germany	12,105,972,520	8,291,762	34,964,000	107	المانيا	NO.	غيرها من اجهزه هاتف سلقيه اجهزه الهاتف المرني (الفديو فون) هواتف مرنيه (لنقل الصوت والصوره	85171990
	European Union	35,332,163,520	24,200,112	2,500	122	الاتحاد الاوربي	NO.		
	China	578,745,460	396,401	150,200	4	الصين	NO.		
	<b>Total</b>	<b>48,016,881,500</b>	<b>32,888,275</b>	<b>35,116,700</b>	<b>233</b>	<b>المجموع</b>			

الاستيرادات السلعية (غير النفطية) حسب السلعة وبلد المنشأ لسنة 2021  
Imports (non-oil) by commodity and origin country for the year 2021

Con. Table (10) - Follow

تابع جدول (10) - يتبع

Commodity	Country	القيمة بالدينار	القيمة بالدولار	الوزن (كغم)	الكمية	بلد المنشأ	الوحدة القياسية	وصف السلعة	HS
		Value(I.D)	Value(\$)	Weight(K.G)	Quantity		Unit		
Other organs of the remote printer (Tabertr)	European Union	22,111,700	15,145	2,250	57	الاتحاد الاوربي	NO.	غيرها من اجهزه طابعه عن بعد (تليبرنتر)	85172290
	<b>Total</b>	<b>22,111,700</b>	<b>15,145</b>	<b>2,250</b>	<b>57</b>	<b>المجموع</b>			
TELEPHONIC OR TELEGRAPHIC SWITCHING APPARATUS, (LINE TELEPHONY OR LINE TELEGRAPHY)	Saudi Arabia	26,280,000	18,000	9,601	1,199	المملكة العربية السعودية	NO.	اجهزه لوحات للتحويل ومقاسم "سنترال"	85173000
	European Union	730,000	500	250	10	الاتحاد الاوربي	NO.		
	China	669,088,800	458,280	64,159	9,166	الصين	NO.		
	Iran	12,862,600	8,810	4,699	587	ايران	NO.		
	<b>Total</b>	<b>708,961,400</b>	<b>485,590</b>	<b>78,709</b>	<b>10,962</b>	<b>المجموع</b>			
OTHER APPARATUS, FOR CARRIER CURRENT LINE SYSTEMS, INCLUDING DIGITAL MACHINES	South Korea	419,494,500	287,325	11,493	92	كوريا الجنوبية	NO.	اجهزه اخر لانظمة خطوط التيار الناقل او لانظمة الخطوط الرقمية	85175000
	<b>Total</b>	<b>419,494,500</b>	<b>287,325</b>	<b>11,493</b>	<b>92</b>	<b>المجموع</b>			
INK CARTRIDGES FOR ELECTRICAL APPARATUS FOR LINE TELEPHONY OR LINE TELEGRAPHY, INCLUDING SUCH APPARATUS FOR CARRIER - CURRENT LINE SYSTEMS.	European Union	43,800,000	30,000	2,000	3,000	الاتحاد الاوربي	NO.	الاجزاء التي يمكن استعمالها على السواء مع اجهزه هذا البند، كذلك مع اجهزه البنود من 85.25 الى 85.28	85179010
	China	1,846,807,080	1,264,688	162,669	687,985	الصين	NO.		

الاستيرادات السلعية (غير النفطية) حسب السلعة وبلد المنشأ لسنة 2021  
Imports (non-oil) by commodity and origin country for the year 2021

Con. Table (10) - Follow

تابع جدول (10) - يتبع

Commodity	Country	القيمة بالدينار	القيمة بالدولار	الوزن (كغم)	الكمية	بلد المنشأ	الوحدة القياسية	وصف السلعة	HS
		Value(I.D)	Value(\$)	Weight(K.G)	Quantity		Unit		
	Iran	36,938,000	25,300	182	2	ايران	NO.		
	India	16,170,000	11,000	1,500	2,000	الهند	NO.		
	Malaysia	4,380,000	3,000	5	4	ماليزيا	NO.		
	<b>Total</b>	<b>1,948,095,080</b>	<b>1,333,988</b>	<b>166,356</b>	<b>692,991</b>	<b>المجموع</b>			
PARTS OF A KIND USED FOR ELECTRICAL APPARATUS FOR LINE TELEPHONY OR LINE TELEGRAPHY, INCLUDING SUCH APPARATUS FOR CARRIER - CURRENT LINE SYSTEMS .	China	255,767,180	175,183	31,533	3,504	الصين	NO.	غيرها من أجهزة كهربائية للهاتف او البرق (تلغراف) السلكين، بما في ذلك الأجهزة السلقيه ذات مجموعات اليد(السماعات) لاسلكية؛ وأجهزة اتصالات لانضمه خطوط التيار الناقل او لانضمه الخطوط الرقميه؛ أجهزة الهاتف المرئي (فديو فون)	85179090
	Iran	93,366,315	63,515	7,660	38,300	ايران	NO.		
	United States of America	4,766,900	3,265	11	2	الولايات المتحدة الامريكية	NO.		
	<b>Total</b>	<b>353,900,395</b>	<b>241,963</b>	<b>39,204</b>	<b>41,806</b>	<b>المجموع</b>			
Single loudspeakers, mounted in their enclosures	China	43,910,960	30,076	6,854	1,538	الصين	NO.	مكبرات صوت مفردة، مركبة في هياكلها	85182100
	Kazakhstan	6,570,000	4,500	1,200	305	كازخستان	NO.		
	<b>Total</b>	<b>50,480,960</b>	<b>34,576</b>	<b>8,054</b>	<b>1,843</b>	<b>المجموع</b>			
Multiple loudspeakers, mounted in the same enclosure	China	306,091,570	209,652	65,891	5,990	الصين	NO.	مكبرات صوت متعددة مركبة في صندوق واحد	85182200
	<b>Total</b>	<b>306,091,570</b>	<b>209,652</b>	<b>65,891</b>	<b>5,990</b>	<b>المجموع</b>			

الاستيرادات السلعية (غير النفطية) حسب السلعة وبلد المنشأ لسنة 2021  
Imports (non-oil) by commodity and origin country for the year 2021

Con. Table (10) - Follow

تابع جدول (10) - يتبع

Commodity	Country	القيمة بالدينار	القيمة بالدولار	الوزن (كغم)	الكمية	بلد المنشأ	الوحدة القياسية	وصف السلعة	HS
		Value(I.D)	Value(\$)	Weight(K.G)	Quantity		Unit		
HEADPHONES, EARPHONES AND COMBINED MICROPHONES SPEAKER SETS	China	104,210,480	71,338	2,542	12,693	الصين	NO.	سماعات راس واذن ، وإن كانت مندمجة بمذياع ومجموعات أو أطقم مؤلفة من مذياع (ميكرو فون) أو مكبر صوت واحد أو أكثر	85183000
	<b>Total</b>	<b>104,210,480</b>	<b>71,338</b>	<b>2,542</b>	<b>12,693</b>	<b>المجموع</b>			
AUDIO FREQUENCY ELECTRIC AMPLIFIERS	China	9,976,180	6,833	2,733	456	الصين	NO.	مضخمات صوت كهربائية ذات ذبذبات سمعية	85184000
	<b>Total</b>	<b>9,976,180</b>	<b>6,833</b>	<b>2,733</b>	<b>456</b>	<b>المجموع</b>			
PARTS FOR MICROPHONES, LOUD SPEAKERS, HEADPHONES AND AUDIO-FREQUENCY ELECTRIC AMPLIFIERS	China	213,865,180	146,483	16,398	15,432	الصين	NO.	اجزاء مذياعات (ميكروفونات) وحواملها؛ مكبرات صوت، وإن كانت مركبة في صناديقها؛ سماعات رأسية وسماعات، وإن كانت متحدة بمذياع، ومجموعات أو أطقم مؤلفة من مذياع ومكبر صوت واحد أو أكثر؛ مضخمات صوت كهربائية ذات ذبذبات سمعية؛ مجموعات كهربائية لتضخيم الصوت.	85189000
	<b>Total</b>	<b>213,865,180</b>	<b>146,483</b>	<b>16,398</b>	<b>15,432</b>	<b>المجموع</b>			
TELEPHONE ANSWERING MACHINES - NUMBER	United Arab Emirates	692,162,333	474,084	120,600	6	الامارات العربية المتحدة	NO.	أجهزة الرد على المكالمات الهاتفية	85202000
	<b>Total</b>	<b>692,162,333</b>	<b>474,084</b>	<b>120,600</b>	<b>6</b>	<b>المجموع</b>			

الاستيرادات السلعية (غير النفطية) حسب السلعة وبلد المنشأ لسنة 2021  
Imports (non-oil) by commodity and origin country for the year 2021

Con. Table (10) - Follow

تابع جدول (10) - يتبع

Commodity	Country	القيمة بالدينار	القيمة بالدولار	الوزن (كغم)	الكمية	بلد المنشأ	الوحدة القياسية	وصف السلعة	HS
		Value(I.D)	Value(\$)	Weight(K.G)	Quantity		Unit		
OTHER MAGNETIC TAPES RECORDERS AND OTHER SOUND RECORDING APPARATUS, WHETHER OR NOT INCORPORATING A SOUND REPRODUCING DEVICE, OTHER THAN THOSE OF HEADING NO. 85.20 - NUMBER.	China	4,461,760	3,056	122	61	الصين	NO.	غيرها من مسجلات صوت على الاشرطة الممغنطة وغيرها من اجهزه تسجيل الصوت ,وان كانت متضمنه ادات لاداعه الصوت	85209000
	<b>Total</b>	<b>4,461,760</b>	<b>3,056</b>	<b>122</b>	<b>61</b>	<b>المجموع</b>			
MATRICES AND MASTERS FOR THE PRODUCTION OF RECORDS	China	26,004,300	17,690	250	70,760	الصين	NO.	اقراص ممغنطة للحاسب الالى	85232010
	<b>Total</b>	<b>26,004,300</b>	<b>17,690</b>	<b>250</b>	<b>70,760</b>	<b>المجموع</b>			
Cards containing the magnetic paths	China	79,410,860	54,391	328	46,750	الصين	NO.	بطاقات مشتمله على مسارات ممغنطة	85233000
	<b>Total</b>	<b>79,410,860</b>	<b>54,391</b>	<b>328</b>	<b>46,750</b>	<b>المجموع</b>			
Transmitters or transmitters and receivers together for remote signals	China	218,107,940	149,389	18,212	28,379	الصين	NO.	اجهزه الارسال او اجهزه الارسال والاستقبال معا للاشارات عن بعد	85252030
	<b>Total</b>	<b>218,107,940</b>	<b>149,389</b>	<b>18,212</b>	<b>28,379</b>	<b>المجموع</b>			
Transmitters and receivers for the broadcast of the cameraman (TV)	Egypt	41,566,200	28,470	14,235	1,424	جمهورية مصر العربية	NO.	اجهزه ارسال واستقبال للاذاعه للمصوره (تلفزيون)	85252060

الاستيرادات السلعية (غير النفطية) حسب السلعة وبلد المنشأ لسنة 2021  
Imports (non-oil) by commodity and origin country for the year 2021

Con. Table (10) - Follow

تابع جدول (10) - يتبع

Commodity	Country	القيمة بالدينار	القيمة بالدولار	الوزن (كغم)	الكمية	بلد المنشأ	الوحدة القياسية	وصف السلعة	HS
		Value(I.D)	Value(\$)	Weight(K.G)	Quantity		Unit		
	European Union	66,083,980	45,263	3,122,677	312,268	الاتحاد الاوربي	NO.		
	China	1,175,149,620	804,897	215,157	47,208	الصين	NO.		
	Iran	49,714,460	34,051	17,026	1,703	ايران	NO.		
	United States of America	84,066,800	57,580	28,790	2,879	الولايات المتحدة الامريكية	NO.		
	<b>Total</b>	<b>1,416,581,060</b>	<b>970,261</b>	<b>3,397,885</b>	<b>365,482</b>	<b>المجموع</b>			
TRANSMISSION APPARATUS INCORPORATING RECEPTION. APPARATUS FOR RADIO-TELEPHONY, RADIO-TELEGRAPHY, RADIO-BROADCASTING OF TELEVISION OTHER THAN CELLULAR TRANSMISSION APPARTUS- NUMBER .	United Arab Emirates	21,922,110	14,913	273	249	الامارات العربية المتحدة	NO.	غيرها من اجهزه الارسال مندمج بها جهاز استقبال	85252090
	China	132,693,960	90,268	1,888	2,071	الصين	NO.		
	<b>Total</b>	<b>154,616,070</b>	<b>105,181</b>	<b>2,161</b>	<b>2,320</b>	<b>المجموع</b>			
VIDIO CAMERAS FOR STUDY PICTURES PHOTOGRAPHY AND OTHER VIDIO CAMERAS FOR PICTURE RECORDING- NUMBER	China	429,806,480	294,388	1,807	2,275	الصين	NO.	كاميرات فديو للصور الثابته وغيرها من كاميرات الفديو المسجله , كاميرات رقميه	85254000
	<b>Total</b>	<b>429,806,480</b>	<b>294,388</b>	<b>1,807</b>	<b>2,275</b>	<b>المجموع</b>			

الاستيرادات السلعية (غير النفطية) حسب السلعة وبلد المنشأ لسنة 2021  
Imports (non-oil) by commodity and origin country for the year 2021

Con. Table (10) - Follow

تابع جدول (10) - يتبع

Commodity	Country	القيمة بالدينار	القيمة بالدولار	الوزن (كغم)	الكمية	بلد المنشأ	الوحدة القياسية	وصف السلعة	HS
		Value(I.D)	Value(\$)	Weight(K.G)	Quantity		Unit		
Receivers integrated recording device or sound Jhazazall	China	5,073,500	3,475	1,500	200	الصين	NO.	اجهزه استقبال مندمجة بجهاز تسجيل أو جهاز اذاعة الصوت	85272100
	<b>Total</b>	<b>5,073,500</b>	<b>3,475</b>	<b>1,500</b>	<b>200</b>	<b>المجموع</b>			
Color TV reception from all domestic species	Jordan	1,065,204,320	729,592	127,562	6,686	المملكة الاردنية الهاشمية	NO.	اجهزه تلفزيون بالالوان للاستقبال المنزلي من جميع الانواع	85281210
	Spain	146,933,850	99,955	19,991	800	اسبانيا	NO.		
	European Union	11,096,000	7,600	355	51	الاتحاد الاوربي	NO.		
	China	3,890,383,830	2,664,072	297,831	22,574	الصين	NO.		
	Iran	308,257,100	211,135	20,000	1,599	ايران	NO.		
	India	62,634,000	42,900	3,600	200	الهند	NO.		
	<b>Total</b>	<b>5,484,509,100</b>	<b>3,755,254</b>	<b>469,339</b>	<b>31,910</b>	<b>المجموع</b>			
Satellite TV receivers (Receiver)	Italy	31,433,800	21,530	431	391	ايطاليا	NO.	اجهزه استقبال القنوات الفضائية (رسيترات )	85281291
	European Union	10,220,000	7,000	168	140	الاتحاد الاوربي	NO.		
	China	276,372,160	189,296	42,301	27,150	الصين	NO.		
	Iran	206,743,740	140,642	15,000	12,000	ايران	NO.		
	India	27,930,000	19,000	8,000	10,000	الهند	NO.		
	Kazakhstan	22,082,500	15,125	1,500	1,400	كازخستان	NO.		
	<b>Total</b>	<b>574,782,200</b>	<b>392,593</b>	<b>67,400</b>	<b>51,081</b>	<b>المجموع</b>			
TV reception from all domestic species in black and white or other monochrome colors	Egypt	124,465,000	85,250	1,500	250	جمهورية مصر العربية	NO.	اجهزه تلفزيون للاستقبال المنزلي من جميع الانواع بالاسود والابيض أو بالوان احادية أخرى	85281310
	China	476,795,120	326,572	11,000	1,254	الصين	NO.		
	Kazakhstan	1,554,556,900	1,062,607	23,000	4,673	كازخستان	NO.		
	<b>Total</b>	<b>2,155,817,020</b>	<b>1,474,429</b>	<b>35,500</b>	<b>6,177</b>	<b>المجموع</b>			

الاستيرادات السلعية (غير النفطية) حسب السلعة وبلد المنشأ لسنة 2021  
Imports (non-oil) by commodity and origin country for the year 2021

Con. Table (10) - Follow

تابع جدول (10) - يتبع

Commodity	Country	القيمة بالدينار	القيمة بالدولار	الوزن (كغم)	الكمية	بلد المنشأ	الوحدة القياسية	وصف السلعة	HS
		Value(I.D)	Value(\$)	Weight(K.G)	Quantity		Unit		
COLOURED - VIDEO APPARATUS FOR MONITORING - NUMBER	China	355,364,000	243,400	145,767	823	الصين	NO.	شاشات عرض فيديو بالالوان	85282100
	<b>Total</b>	<b>355,364,000</b>	<b>243,400</b>	<b>145,767</b>	<b>823</b>	<b>المجموع</b>			
Antennas (Ontinat) and antenna reflectors of all kinds; parts intended to be used together with these items	China	450,735,870	307,072	309,026	11,724	الصين	NO.	هوائيات (انتينات) وعاكسات هوائيات من جميع الأنواع؛ أجزاء معدة للاستعمال سووية مع هذه الأصناف	85291000
	Iran	441,917,280	300,624	85,170	15,032	ايران	NO.		
	<b>Total</b>	<b>892,653,150</b>	<b>607,696</b>	<b>394,196</b>	<b>26,756</b>	<b>المجموع</b>			
Other parts of the intended solely or principally for the devices included in headings 85.25 until 85.28.	China	101,693,380	69,653	7,101	6,820	الصين	NO.	غيرها من أجزاء معدة حصرا أو بصورة رئيسية للأجهزة الداخلة في البنود من 85.25 لغاية 85.28.	85299000
	<b>Total</b>	<b>101,693,380</b>	<b>69,653</b>	<b>7,101</b>	<b>6,820</b>	<b>المجموع</b>			



الاستيرادات السلعية (غير النفطية) حسب السلعة وبلد المنشأ لسنة 2021  
Imports (non-oil) by commodity and origin country for the year 2021

Con. Table (10) - Follow

تابع جدول (10) - يتبع

Commodity	Country	القيمة بالدينار	القيمة بالدولار	الوزن (كغم)	الكمية	بلد المنشأ	الوحدة القياسية	وصف السلعة	HS
		Value(I.D)	Value(\$)	Weight(K.G)	Quantity		Unit		
OTHER EQUIPMENT OF A KIND USED FOR ELECTRICAL SIGNALLING, SAFETY OR TRAFFIC CONTROL EQUIPMENT FOR ROADS, INLAND WATERWAYS, PARKING FACILITIES, PORT INSTALLATIONS OR AIRFIELDS( OTHER THAN THOSE OF HEADING NO. 86.08)	United Arab Emirates	51,984,760	35,606	23,150	1	الامارات العربية المتحدة	NO.	أجهزة آخر كهربائية للإشارة والأمان والرقابة والتحكم وتنظيم المرور وما يماثلها للطرق البرية أو المائية الداخلية أو للمواقف أو منشآت الموانئ أو المطارات (غير ما يدخل منها في البند 86.08)	85308000
	China	16,963,740	11,619	6,199	13	الصين	NO.		
	<b>Total</b>	<b>68,948,500</b>	<b>47,225</b>	<b>29,349</b>	<b>14</b>	<b>المجموع</b>			
Burglar or fire alarms and similar apparatus	United Arab Emirates	373,266,810	253,923	5,233	5,000	الامارات العربية المتحدة	NO.	أجهزة تنبيه ضد السرقة أو الحريق وأجهزة مماثلة	85311000
	Egypt	10,950,000	7,500	6,000	600	جمهورية مصر العربية	NO.		
	Austria	201,485,840	138,004	5,000	2,316	النمسا	NO.		
	China	651,465,591	444,470	43,291	23,481	الصين	NO.		
	South Korea	595,535,220	405,126	4,120	100	كوريا الجنوبية	NO.		
	Iran	124,442,850	84,655	7,000	3,000	ايران	NO.		
	India	3,042,600	2,080	258	30	الهند	NO.		
	<b>Total</b>	<b>1,960,188,911</b>	<b>1,335,758</b>	<b>70,902</b>	<b>34,527</b>	<b>المجموع</b>			
Indicator panels incorporating liquid crystal devices (LCD) or light emitting diodes (LED)	Jordan	35,405,000	24,250	17,180	2,213	المملكة الاردنية الهاشمية	NO.	لوحات دلالة متضمنة أجهزة ذات بلورات سائلة أو صمامات (LCD) ثنائية باعثة للضوء (LED)	85312000

الاستيرادات السلعية (غير النفطية) حسب السلعة وبلد المنشأ لسنة 2021  
Imports (non-oil) by commodity and origin country for the year 2021

Con. Table (10) - Follow

تابع جدول (10) - يتبع

Commodity	Country	القيمة بالدينار	القيمة بالدولار	الوزن (كغم)	الكمية	بلد المنشأ	الوحدة القياسية	وصف السلعة	HS
		Value(I.D)	Value(\$)	Weight(K.G)	Quantity		Unit		
	Italy	143,020,140	97,959	5,000	30	إيطاليا	NO.		
	European Union	215,187,940	147,389	51,935	1,563	الاتحاد الاوربي	NO.		
	China	431,794,095	295,749	34,468	6,090	الصين	NO.		
	Iran	26,671,280	18,268	11,995	856	ايران	NO.		
	India	6,540,800	4,480	1,792	224	الهند	NO.		
	<b>Total</b>	<b>858,619,255</b>	<b>588,095</b>	<b>122,370</b>	<b>10,976</b>	<b>المجموع</b>			
Electric bells for doors	China	187,117,900	127,340	13,013	25,025	الصين	NO.	الاجراس الكهربائيه للابواب	85318010
	<b>Total</b>	<b>187,117,900</b>	<b>127,340</b>	<b>13,013</b>	<b>25,025</b>	<b>المجموع</b>			
Fixed capacitors for use in electric networks with a frequency of 60/50 Hz can accommodate interactive capacity of not less than 0.5Kvar (kilovolt amperes __ reactor) (power capacitors)	China	15,184,000	10,400	5,200	80	الصين	NO.	مكثفات ثابتة معدة للاستعمال في شبكات كهربائية ذات تردد قدره 60/50 Hz يمكنها 0.5Kvar (كيلو فولت امبير مفاعل) (مكثفات الطاقة)	85321000
	United States of America	16,941,840	11,604	5,802	80	الولايات المتحدة الامريكية	NO.		
	<b>Total</b>	<b>32,125,840</b>	<b>22,004</b>	<b>11,002</b>	<b>160</b>	<b>المجموع</b>			
Other fixed capacitors of tantalum for use in electrical circuits	China	169,164,360	115,866	20,000	20	الصين	NO.	مكثفات ثابتة أخرى من تانتالوم معدة للاستعمال في الدوائر الكهربائيه	85322100
	<b>Total</b>	<b>169,164,360</b>	<b>115,866</b>	<b>20,000</b>	<b>20</b>	<b>المجموع</b>			

الاستيرادات السلعية (غير النفطية) حسب السلعة وبلد المنشأ لسنة 2021  
Imports (non-oil) by commodity and origin country for the year 2021

Con. Table (10) - Follow

تابع جدول (10) - يتبع

Commodity	Country	القيمة بالدينار	القيمة بالدولار	الوزن (كغم)	الكمية	بلد المنشأ	الوحدة القياسية	وصف السلعة	HS
		Value(I.D)	Value(\$)	Weight(K.G)	Quantity		Unit		
Other fixed capacitors email from aluminum (decomposed electricity) for use in electrical circuits	China	2,610,652,543	1,788,118	29,500	12,210	الصين	NO.	مكثفات ثابتة أخرى الالكترونيه من الألمنيوم (متحلله بالكهرباء) معده للاستعمال في الدوائر الكهربائيه	85322200
	<b>Total</b>	<b>2,610,652,543</b>	<b>1,788,118</b>	<b>29,500</b>	<b>12,210</b>	<b>المجموع</b>			
Capacitors, variable or adjustable for use in electrical circuits	China	11,388,000	7,800	4,000	2,000	الصين	NO.	مكثفات متغيرة أو قابلة للتعديل معده للاستعمال في الدوائر الكهربائيه	85323000
	<b>Total</b>	<b>11,388,000</b>	<b>7,800</b>	<b>4,000</b>	<b>2,000</b>	<b>المجموع</b>			
Current self-propelled cutters hard at least 72.5 (kV KV)	France	12,614,400	8,640	8,600	17,200	فرنسا	NO.	قاطعات تيار ذاتية الحركة بجهد يقل عن 72.5 (كيلو فولت)	85352100
	European Union	76,650,000	52,500	9,000	5,250	الاتحاد الأوربي	NO.		
	China	299,762,820	205,317	45,000	20,533	الصين	NO.		
	India	29,382,500	20,125	6,000	2,013	الهند	NO.		
	<b>Total</b>	<b>418,409,720</b>	<b>286,582</b>	<b>68,600</b>	<b>44,996</b>	<b>المجموع</b>			
Dividers and the keys arrived and cut off	Kuwait	416,705,900	285,415	15,000	750	الكويت	NO.	مقسمات ومفاتيح وصل وقطع التيار	85353000
	China	47,997,500	32,875	5,500	20,500	الصين	NO.		
	<b>Total</b>	<b>464,703,400</b>	<b>318,290</b>	<b>20,500</b>	<b>21,250</b>	<b>المجموع</b>			
Lightning and the determinants of effort and electrical shock absorbers	Saudi Arabia	49,056,000	33,600	20,000	2,000	المملكة العربية السعودية	NO.	مانعات صواعق ومحددات جهد وأجهزة امتصاص الصددمات الكهربائيه	85354000
	China	92,981,837	63,686	7,890	56	الصين	NO.		
	<b>Total</b>	<b>142,037,837</b>	<b>97,286</b>	<b>27,890</b>	<b>2,056</b>	<b>المجموع</b>			

الاستيرادات السلعية (غير النفطية) حسب السلعة وبلد المنشأ لسنة 2021  
Imports (non-oil) by commodity and origin country for the year 2021

Con. Table (10) - Follow

تابع جدول (10) - يتبع

Commodity	Country	القيمة بالدينار	القيمة بالدولار	الوزن (كغم)	الكمية	بلد المنشأ	الوحدة القياسية	وصف السلعة	HS
		Value(I.D)	Value(\$)	Weight(K.G)	Quantity		Unit		
Other electrical equipment to connect and disconnect, prevention and the division of tract electrical (such as switches and fuses and slicing Bmnsrat, lightning arresters and determinants of stress and shock absorbers electrical fittings sockets and other	Sweden	1,175,092,680	804,858	6,390	1,600	السويد	NO.	غيرها من اجهزة كهربائية لوصول وقطع ووقاية وتقسيم المسالك الكهربائية (مثل المفاتيح والمنصهرات والقاطعات بمنصهرات ومانعات الصواعق ومحددات التوتر وأجهزة إمتصاص الصدمات الكهربائية ووصلات المآخذ الكهربائية وغيرها من الوصلات وعلب التوصيل)، معدة لضغط يزيد عن V100	85359000
	European Union	6,088,200	4,170	4,170	16,680	الاتحاد الأوربي	NO.		
	China	514,429,540	352,349	308,980	988,028	الصين	NO.		
	South Korea	45,373,880	31,078	1,300	3,000	كوريا الجنوبية	NO.		
	<b>Total</b>	<b>1,740,984,300</b>	<b>1,192,455</b>	<b>320,840</b>	<b>1,009,308</b>	<b>المجموع</b>			
	Feller electricity self-propelled	Saudi Arabia	29,200,000	20,000	15,000	21,000	المملكة العربية السعودية	NO.	قاطعات التيار الكهربائي ذاتية الحركة
	United Arab Emirates	4,348,405,600	2,978,360	32,870	500	الإمارات العربية المتحدة	NO.		
	United Kingdom	156,307,600	107,060	1,500	3,000	المملكة المتحدة	NO.		
	France	8,030,000	5,500	3,000	550	فرنسا	NO.		
	Italy	1,794,115,160	1,228,846	19,203	930	إيطاليا	NO.		
	Germany	828,173,320	567,242	6,276	81,539	ألمانيا	NO.		
	European Union	57,976,600	39,710	7,856	36,452	الاتحاد الأوربي	NO.		
	China	3,131,432,820	2,144,817	29,526	411,020	الصين	NO.		
	Iran	4,378,451,710	2,978,603	35,300	10,700	إيران	NO.		

الاستيرادات السلعية (غير النفطية) حسب السلعة وبلد المنشأ لسنة 2021  
Imports (non-oil) by commodity and origin country for the year 2021

Con. Table (10) - Follow

تابع جدول (10) - يتبع

Commodity	Country	القيمة بالدينار	القيمة بالدولار	الوزن (كغم)	الكمية	بلد المنشأ	الوحدة القياسية	وصف السلعة	HS
		Value(I.D)	Value(\$)	Weight(K.G)	Quantity		Unit		
	Kazakhstan	4,380,000	3,000	1,200	5,167	كازخستان	NO.		
	<b>Total</b>	<b>14,736,472,810</b>	<b>10,073,138</b>	<b>151,731</b>	<b>570,858</b>	<b>المجموع</b>			
Other devices to protect electrical circuits	China	48,470,540	33,199	2,928	450	الصين	NO.	أجهزة أخرى لوقاية الدوائر الكهربائية	85363000
	<b>Total</b>	<b>48,470,540</b>	<b>33,199</b>	<b>2,928</b>	<b>450</b>	<b>المجموع</b>			
Relays (Relay) for the effort is not more than 60 volts	China	3,358,000	2,300	1,500	100	الصين	NO.	مرحلات (ريليه) لجهد لا يزيد عن 60 فولت	85364100
	<b>Total</b>	<b>3,358,000</b>	<b>2,300</b>	<b>1,500</b>	<b>100</b>	<b>المجموع</b>			
OTHER SWITCHES FOR PROTECTING ELECTRICAL CIRCUITS,	Germany	1,389,976,940	952,039	1,200	3,000	المانيا	NO.	مفاتيح وقاطعات التيار اخرى	85365000
	European Union	1,344,754,608	921,065	43,290	2,014	الاتحاد الاوربي	NO.		
	China	337,502,360	231,166	15,068	60,836	الصين	NO.		
	<b>Total</b>	<b>3,072,233,908</b>	<b>2,104,270</b>	<b>59,558</b>	<b>65,850</b>	<b>المجموع</b>			
Lampholders	Egypt	17,520,000	12,000	12,000	1,200	جمهورية مصر العربية	NO.	قواعد لمبات (دوي)	85366100
	<b>Total</b>	<b>17,520,000</b>	<b>12,000</b>	<b>12,000</b>	<b>1,200</b>	<b>المجموع</b>			

الاستيرادات السلعية (غير النفطية) حسب السلعة وبلد المنشأ لسنة 2021  
Imports (non-oil) by commodity and origin country for the year 2021

Con. Table (10) - Follow

تابع جدول (10) - يتبع

Commodity	Country	القيمة بالدينار	القيمة بالدولار	الوزن (كغم)	الكمية	بلد المنشأ	الوحدة القياسية	وصف السلعة	HS
		Value(I.D)	Value(\$)	Weight(K.G)	Quantity		Unit		
Devices other electric receipt or cutting or prevention or the division of tract electrical (such as keys and tonics "Relay", fuses, and slicing Bmnsrat and shock absorbers electrical fittings sockets and protective covering lambs "loud" and other fitting	Jordan	90,622,200	62,070	38,644	17,785	المملكة الاردنية الهاشمية	NO.	أجهزة اخرى كهربائية لوصل أو قطع أو وقاية أو تقسيم المسالك الكهربائية مثل المفاتيح والمقويات) ريليه" والمنصهرات" والقاطعات بمنصهرات وأجهزة امتصاص الصدمات الكهربائية ووصلات المآخذ الكهربائية وأعمدة اللمبات الكهربائية "دوي" وغيرها من الوصلات وعلب (التوصيل)،	85369000
	Saudi Arabia	187,821,700	128,645	91,018	270,160	المملكة العربية السعودية	NO.		
	United Arab Emirates	1,001,925,000	686,250	158,400	5,000	الامارات العربية المتحدة	NO.		
	Egypt	1,101,433,592	754,407	89,045	48,954	جمهورية مصر العربية	NO.		
	France	1,664,970,860	1,140,391	4,022	420	فرنسا	NO.		
	Italy	637,126,480	436,388	72,280	9,032	إيطاليا	NO.		
	Germany	50,629,880	34,678	550	72	ألمانيا	NO.		
	Greece	85,658,200	58,670	15,200	3,800	اليونان	NO.		
	European Union	3,700,606,520	2,534,662	230,501	260,775	الاتحاد الاوربي	NO.		
	China	11,200,746,703	7,669,509	1,583,619	1,672,309	الصين	NO.		
	South Korea	4,064,543,187	2,783,934	873,244	290,351	كوريا الجنوبية	NO.		
	Iran	33,726,000	23,100	23,100	11,000	ايران	NO.		
	India	1,598,240,962	1,094,663	196,079	144,438	الهند	NO.		

الاستيرادات السلعية (غير النفطية) حسب السلعة وبلد المنشأ لسنة 2021  
Imports (non-oil) by commodity and origin country for the year 2021

Con. Table (10) - Follow

تابع جدول (10) - يتبع

Commodity	Country	القيمة بالدينار	القيمة بالدولار	الوزن (كغم)	الكمية	بلد المنشأ	الوحدة القياسية	وصف السلعة	HS
		Value(I.D)	Value(\$)	Weight(K.G)	Quantity		Unit		
	United States of America	818,292,040	560,474	3,776	240	الولايات المتحدة الأمريكية	NO.		
	<b>Total</b>	<b>26,236,343,324</b>	<b>17,967,841</b>	<b>3,379,478</b>	<b>2,734,336</b>	<b>المجموع</b>			
Panels (including numerical control panels) for the effort (tension) not exceeding 1000 V	Saudi Arabia	61,320,000	42,000	30,000	25,200	المملكة العربية السعودية	NO.	لوحات (بما في ذلك لوحات التحكم الرقميه)لجهد (توتر) لايزيد عن1000 فولت)	85371000
	Egypt	7,738,000	5,300	5,300	10,600	جمهورية مصر العربية	NO.		
	United Kingdom	46,720,000	32,000	2,000	50	المملكة المتحدة	NO.		
	France	149,638,320	102,492	1,695	2,050	فرنسا	NO.		
	Germany	197,948,260	135,581	15,964	2,712	المانيا	NO.		
	Switzerland	28,037,840	19,204	37,509	384	سويسرا	NO.		
	European Union	33,915,800	23,230	13,376	3,336	الاتحاد الاوربي	NO.		
	China	5,232,204,920	3,583,702	71,535	24,912	الصين	NO.		
	Iran	1,421,612,680	967,358	41,980	5,481	ايران	NO.		
	Singapore	370,792,229	253,967	14,600	1,000	سنغافورة	NO.		
	Kazakhstan	10,658,000	7,300	5,500	949	كازخستان	NO.		
	United States of America	146,000	100	44	2	الولايات المتحدة الأمريكية	NO.		
	<b>Total</b>	<b>7,560,732,049</b>	<b>5,172,234</b>	<b>239,503</b>	<b>76,676</b>	<b>المجموع</b>			
Panels (including numerical control panels) for the effort (tension) more than 1000 volts	United Arab Emirates	1,081,100,800	740,480	19,035	23	الامارات العربية المتحدة	NO.	لوحات (بما في ذلك لوحات التحكم الرقميه)لجهد (توتر) يزيد عن1000 فولت	85372000
	Germany	104,006,020	71,237	4,485	374	المانيا	NO.		

الاستيرادات السلعية (غير النفطية) حسب السلعة وبلد المنشأ لسنة 2021  
Imports (non-oil) by commodity and origin country for the year 2021

Con. Table (10) - Follow

تابع جدول (10) - يتبع

Commodity	Country	القيمة بالدينار	القيمة بالدولار	الوزن (كغم)	الكمية	بلد المنشأ	الوحدة القياسية	وصف السلعة	HS
		Value(I.D)	Value(\$)	Weight(K.G)	Quantity		Unit		
	European Union	101,617,460	69,601	13,262	24	الاتحاد الاوربي	NO.		
	China	437,456,588	299,628	35,902	6,251	الصين	NO.		
	India	1,492,512,740	1,022,269	120,000	7,000	الهند	NO.		
	United States of America	676,184,400	463,140	49,968	12	الولايات المتحدة الامريكية	NO.		
	<b>Total</b>	<b>3,892,878,008</b>	<b>2,666,355</b>	<b>242,652</b>	<b>13,684</b>	<b>المجموع</b>			
Bulbs and tubes Other (lamps), blazingly capillaries, with the exception of lamps with ultraviolet or infrared, halogen Baltngestin	Jordan	7,811,000	5,350	2,408	8,025	المملكة الاردنية الهاشمية	NO.	لمبات وانايب اخرى(مصاييح)، بتوهج الشعيرات، باستثناء للمبات ذات الأشعة فوق البنفسجية أو الأشعة تحت الحمراء ،هالوجين بالتنجستين	85392100
	European Union	162,333,020	111,187	117,074	369,871	الاتحاد الاوربي	NO.		
	Bologna	9,198,000	6,300	2,835	9,450	بولونيا	NO.		
	China	2,381,211,270	1,630,896	1,239,952	4,725,525	الصين	NO.		
	South Korea	574,831,200	393,720	75,492	137,159	كوريا الجنوبية	NO.		
	Iran	29,900,800	20,480	20,480	40,960	ايران	NO.		
	<b>Total</b>	<b>3,165,285,290</b>	<b>2,167,933</b>	<b>1,458,241</b>	<b>5,290,990</b>	<b>المجموع</b>			
Bulbs and tubes Other (lamps), blazingly capillaries, with the exception of lamps with ultraviolet or infrared capability not Tzidan 200 watts and voltage (tension) Azidan 100 volts	China	11,680,000	8,000	4,000	1,600	الصين	NO.	لمبات وانايب اخرى(مصاييح)، بتوهج الشعيرات، باستثناء للمبات ذات الأشعة فوق البنفسجية أو الأشعة تحت الحمراء بقدره لا تزيد عن 200واط وبجهد(توتر)بزيد عن 100 فولت	85392200
	<b>Total</b>	<b>11,680,000</b>	<b>8,000</b>	<b>4,000</b>	<b>1,600</b>	<b>المجموع</b>			



الاستيرادات السلعية (غير النفطية) حسب السلعة وبلد المنشأ لسنة 2021  
Imports (non-oil) by commodity and origin country for the year 2021

Con. Table (10) - Follow

تابع جدول (10) - يتبع

Commodity	Country	القيمة بالدينار	القيمة بالدولار	الوزن (كغم)	الكمية	بلد المنشأ	الوحدة القياسية	وصف السلعة	HS
		Value(I.D)	Value(\$)	Weight(K.G)	Quantity		Unit		
Other bulbs and tubes, other (lamps), blazingly capillaries, with the exception of lamps with ultraviolet or infrared	United Arab Emirates	5,840,000	4,000	4,000	13,841	الامارات العربية المتحدة	NO.	غيرها من لمبات وانايبب أخرى(مصاييح)، بتوهج الشعيرات، باستثناء اللمبات ذات الأشعة فوق البنفسجية أو الأشعة تحت الحمراء	85392900
	European Union	42,303,500	28,975	28,975	100,259	الاتحاد الاوربي	NO.		
	China	1,589,198,670	1,088,492	1,084,272	3,751,809	الصين	NO.		
	<b>Total</b>	<b>1,637,342,170</b>	<b>1,121,467</b>	<b>1,117,247</b>	<b>3,865,909</b>	<b>المجموع</b>			
Bulbs and tubes (lamps) "Vlaorsent", with a negative pole (cathode) hot	European Union	8,644,660	5,921	2,000	16,800	الاتحاد الاوربي	NO.	لمبات وانايبب (مصاييح)"فليورسنت"، ذات قطب سالب (كاتود) ساخن	85393100
	China	142,210,600	97,360	79,360	188,133	الصين	NO.		
	South Korea	2,584,200	1,770	2,000	10,000	كوريا الجنوبية	NO.		
	Iran	22,256,070	15,181	10,000	17,140	ايران	NO.		
	<b>Total</b>	<b>175,695,530</b>	<b>120,232</b>	<b>93,360</b>	<b>232,073</b>	<b>المجموع</b>			
Bulbs (lamps) mercury vapor Oalsodium; bulbs Bhaloginor metal	European Union	18,863,200	12,920	14,680	26,528	الاتحاد الاوربي	NO.	لمبات (مصاييح) ببخار الزئبق أو الصوديوم؛ لمبات بهالوجينور معدني	85393200
	China	25,532,480	17,488	19,000	94,500	الصين	NO.		
	Iran	13,055,500	8,925	10,700	27,140	ايران	NO.		
	India	69,579,510	47,333	25,000	55,000	الهند	NO.		
	<b>Total</b>	<b>127,030,690</b>	<b>86,666</b>	<b>69,380</b>	<b>203,168</b>	<b>المجموع</b>			

الاستيرادات السلعية (غير النفطية) حسب السلعة وبلد المنشأ لسنة 2021  
Imports (non-oil) by commodity and origin country for the year 2021

Con. Table (10) - Follow

تابع جدول (10) - يتبع

Commodity	Country	القيمة بالدينار	القيمة بالدولار	الوزن (كغم)	الكمية	بلد المنشأ	الوحدة القياسية	وصف السلعة	HS
		Value(I.D)	Value(\$)	Weight(K.G)	Quantity		Unit		
Parts of the bulbs and tubes (lamps), blazingly capillaries or discharge, including the varieties called "sealed lamps to light focused" and bulbs and tubes with ultraviolet or infrared radiation; arc bulbs.	China	4,088,000	2,800	2,000	2,500	الصين	NO.	اجزاء لمبات و أنابيب كهربائية(مصابيح)، بتوهج الشعيرات أو بالتفريغ، بما في ذلك الأصناف المسماة "مصابيح مختومة مركزة للضوء" و اللمبات و الأنابيب ذات الأشعة فوق البنفسجية أو الأشعة تحت الحمراء؛ لمبات قوسية.	85399000
	<b>Total</b>	<b>4,088,000</b>	<b>2,800</b>	<b>2,000</b>	<b>2,500</b>	<b>المجموع</b>			
Cathode tubes for radio receivers MMS (TV), including the cathode-ray tubes for displays video (Video Editor) color	European Union	4,380,000	3,000	785	157	الاتحاد الاوربي	NO.	انابيب كاثودية لأجهزة إستقبال الاذاعة المصورة (تلفزيون)، بما في ذلك أنابيب الاشعه الكاثودية لشاشات عرض الفيديو (فديو موننتير)بالألوان	85401100
	China	309,727,320	212,142	159,033	31,764	الصين	NO.		
	<b>Total</b>	<b>314,107,320</b>	<b>215,142</b>	<b>159,818</b>	<b>31,921</b>	<b>المجموع</b>			
Other bulbs and tubes and other valves	India	15,111,000	10,350	709	30	الهند	NO.	غيرها من لمبات و أنابيب وصمامات أخرى	85408900
	United States of America	582,540	399	319	1	الولايات المتحدة الأمريكية	NO.		
	<b>Total</b>	<b>15,693,540</b>	<b>10,749</b>	<b>1,028</b>	<b>31</b>	<b>المجموع</b>			

الاستيرادات السلعية (غير النفطية) حسب السلعة وبلد المنشأ لسنة 2021  
Imports (non-oil) by commodity and origin country for the year 2021

Con. Table (10) - Follow

تابع جدول (10) - يتبع

Commodity	Country	القيمة بالدينار	القيمة بالدولار	الوزن (كغم)	الكمية	بلد المنشأ	الوحدة القياسية	وصف السلعة	HS
		Value(I.D)	Value(\$)	Weight(K.G)	Quantity		Unit		
Gerhamn bulbs and valves and tubes, electronic, with a negative pole (cathode) hot or cold Odoi (such as lamps, valves, vacuum tubes or bottled vapor or gas pipes denominated in filled with vapor of mercury and tubes cathode valves and tubes, television c	China	5,748,647,410	3,936,674	4,420,000	1,351,200	الصين	NO.	غير هامن لمبات وصمامات وأنابيب الكترونية، ذات قطب سالب (كاثود) ساخن أو بارد أو ضوئي (مثل المبات والصمامات والأنابيب المفرغة أو المعبأة ببخار أو غاز والأنابيب المقومة المعبأة ببخار الزئبق والأنابيب الكاثودية وصمامات وأنابيب الكاميرات التلفزيونية)، غير تلك ا	85409900
	Iran	3,936,390,700	2,694,851	1,818,605	170,500	ايران	NO.		
	<b>Total</b>	<b>9,685,038,110</b>	<b>6,631,525</b>	<b>6,238,605</b>	<b>1,521,700</b>	<b>المجموع</b>			
Diodes, other than diodes are sensitive to light or light-emitting	Iran	297,561,810	202,423	4,940	120	ايران	NO.	صمامات ثنائية، عدا الصمامات الثنائية الحساسه للضوء او الباعثه للضوء	85411000
	<b>Total</b>	<b>297,561,810</b>	<b>202,423</b>	<b>4,940</b>	<b>120</b>	<b>المجموع</b>			
Tools of the light sensitive semi-conductors, including recalled photovoltaic cells, whether or not assembled in modules or made up into panels; emitting diodes of the light	Jordan	17,520,000	12,000	6,000	2,000	المملكة الاردنية الهاشمية	NO.	ادوات حساسة للضوء بشبهه موصلات، بما في ذلك الخلايا الفولطائية الضوئية، وإن كانت مجمعة في وحدات أو مهياة بشكل ألواح؛ صمامات ثنائية باعثة للضوء	85414000
	United Kingdom	61,549,220	42,157	88	100	المملكة المتحدة	NO.		
	China	720,947,820	493,071	81,268	1,474	الصين	NO.		

الاستيرادات السلعية (غير النفطية) حسب السلعة وبلد المنشأ لسنة 2021  
Imports (non-oil) by commodity and origin country for the year 2021

Con. Table (10) - Follow

تابع جدول (10) - يتبع

Commodity	Country	القيمة بالدينار	القيمة بالدولار	الوزن (كغم)	الكمية	بلد المنشأ	الوحدة القياسية	وصف السلعة	HS
		Value(I.D)	Value(\$)	Weight(K.G)	Quantity		Unit		
	<b>Total</b>	<b>800,017,040</b>	<b>547,228</b>	<b>87,356</b>	<b>3,574</b>	<b>المجموع</b>			
Tools other semi-conductors of electricity	Iran	18,045,600	12,360	12,360	4,120	ايران	NO.	ادوات أخرى بشبه موصلات الكهرباء	85415000
	Canada	12,921,000	8,850	8,850	1,500	كندا	NO.		
	<b>Total</b>	<b>30,966,600</b>	<b>21,210</b>	<b>21,210</b>	<b>5,620</b>	<b>المجموع</b>			
Parts Diodes, transistors and similar semi-conductors equipment; equipment light-sensitive semi-conductors, including photovoltaic cells, whether or not assembled in modules "Mudo" Oovermmaoh in plates; diodes emitting light; piezo-electric crystals vehi	Jordan	59,232,200	40,570	13,488	569	المملكة الاردنية الهاشمية	NO.	اجزاء صمامات ثنائية وترانزستورات وتجهيزات مماثلة بشبه موصلات؛ تجهيزات حساسة للضوء بشبه موصلات، بما في ذلك الخلايا الفولطانية الضوئية، وإن كانت مجمعة في وحدات "مودول" أومهيأة بشكل ألواح؛ صمامات ثنائية باعثة للضوء؛ بلورات بيزو كهربائية مركبة.	85419000
	United Kingdom	1,335,676,474	914,847	1,000	126	المملكة المتحدة	NO.		
	China	663,616,720	454,532	49,045	3,387	الصين	NO.		
	Turkey	370,955,340	254,079	30,000	250	تركيا	NO.		
	Kazakhstan	7,192,710	4,893	1,200	40	كازخستان	NO.		
	<b>Total</b>	<b>2,436,673,444</b>	<b>1,668,921</b>	<b>94,733</b>	<b>4,372</b>	<b>المجموع</b>			
FULL ELECTRONIC CIRCUITS CARDS, INTELLIGENT CARDS.	Germany	9,012,158,060	6,172,711	16,008	167,600	المانيا	NO.	بطاقات متضمنه دوائر متكامله والكثرونية بطاقه ذكية"سمارت كارد"	85421000
	China	45,610,400	31,240	6,248	100,000	الصين	NO.		
	<b>Total</b>	<b>9,057,768,460</b>	<b>6,203,951</b>	<b>22,256</b>	<b>267,600</b>	<b>المجموع</b>			

الاستيرادات السلعية (غير النفطية) حسب السلعة وبلد المنشأ لسنة 2021  
Imports (non-oil) by commodity and origin country for the year 2021

Con. Table (10) - Follow

تابع جدول (10) - يتبع

Commodity	Country	القيمة بالدينار	القيمة بالدولار	الوزن (كغم)	الكمية	بلد المنشأ	الوحدة القياسية	وصف السلعة	HS
		Value(I.D)	Value(\$)	Weight(K.G)	Quantity		Unit		
ELECTRICAL MACHINES WITH TRANSLATION OR DICTIONARY FUNCTION.	United States of America	106,580,000	73,000	500	4	الولايات المتحدة الأمريكية	NO.	كاشفات الألغام والعناصر المعدنية	85438920
	<b>Total</b>	<b>106,580,000</b>	<b>73,000</b>	<b>500</b>	<b>4</b>	<b>المجموع</b>			
APPARATUS COMBINED AFUNCTION WITH AUTOMATIC DATA PROCESSING MACHINES FREELY PROGRMABLE BY THE USER	United States of America	34,742,160	23,796	250	1	الولايات المتحدة الأمريكية	NO.	اجهزه التفجير الكهربائيه لاشعال ادوات تفجير الالغام	85438930
	<b>Total</b>	<b>34,742,160</b>	<b>23,796</b>	<b>250</b>	<b>1</b>	<b>المجموع</b>			
MULTIMEDIA UP GRADE KITS FOR AUTOMATIC PROCESSING MACHINES AND UNITS THEREOF ,PUT UP FOR RETAILS SALE CONSISTING OF AT LEAST SPEAKERS AND /OR MICROPHONES AS WELL AS APRINTED CIRCUIT ASSEMBLY THAT ENABLES THE ADP MACHINES AND UNITS THEREOF TO PROCESS ADDIT	China	212,853,400	145,790	26,599	8,746	الصين	NO.	اجهزه لقتل الحشرات بالصعق الكهربائي	85438940

الاستيرادات السلعية (غير النفطية) حسب السلعة وبلد المنشأ لسنة 2021  
Imports (non-oil) by commodity and origin country for the year 2021

Con. Table (10) - Follow

تابع جدول (10) - يتبع

Commodity	Country	القيمة بالدينار	القيمة بالدولار	الوزن (كغم)	الكمية	بلد المنشأ	الوحدة القياسية	وصف السلعة	HS
		Value(I.D)	Value(\$)	Weight(K.G)	Quantity		Unit		
	<b>Total</b>	<b>212,853,400</b>	<b>145,790</b>	<b>26,599</b>	<b>8,746</b>	<b>المجموع</b>			
OTHER ELECTRICAL MACHINES AND APPARATUS HAVING INDIVIDUAL FUNCTIONS, NOT ELSEWHERE SPECIFIED OR INCLUDED,	European Union	3,739,060	2,561	1,129	200	الاتحاد الاوربي	NO.	غيرها من الات وجهزة اخر كهربائية ذات وظائف قائمه بذاتها	85438990
	<b>Total</b>	<b>3,739,060</b>	<b>2,561</b>	<b>1,129</b>	<b>200</b>	<b>المجموع</b>			
Wire wrap "Bobinaj" of copper	Jordan	1,821,345,800	1,247,480	1,073,310		المملكة الاردنية الهاشمية	Kilo	أسلاك للف "بوبيناج" من نحاس	85441100
	Saudi Arabia	660,526,400	452,215	424,870		المملكة العربية السعودية	Kilo		
	Oman	536,671,180	367,583	63,755		سلطنة عمان	Kilo		
	United Arab Emirates	616,953,660	422,571	107,982		الامارات العربية المتحدة	Kilo		
	Egypt	883,164,860	604,666	95,760		جمهورية مصر العربية	Kilo		
	United Kingdom	284,582,430	194,064	35,000		المملكة المتحدة	Kilo		
	France	444,986,100	304,785	90,000		فرنسا	Kilo		
	Italy	554,998,745	379,971	95,215		ايطاليا	Kilo		
	Sweden	4,687,286	3,210	530		السويد	Kilo		
	Spain	2,021,087,950	1,383,883	17,074,358		اسبانيا	Kilo		
	European Union	957,546,010	655,150	343,918		الاتحاد الاوربي	Kilo		
	China	23,169,060,297	15,857,029	16,443,848		الصين	Kilo		
	South Korea	2,414,789,630	1,653,966	588,552		كوريا الجنوبية	Kilo		
	Turkey	735,171,422	503,542	476,479		تركيا	Kilo		
	Iran	3,838,280,000	2,626,438	2,849,540		ايران	Kilo		
	India	419,549,980	287,363	39,000		الهند	Kilo		

الاستيرادات السلعية (غير النفطية) حسب السلعة وبلد المنشأ لسنة 2021  
Imports (non-oil) by commodity and origin country for the year 2021

Con. Table (10) - Follow

تابع جدول (10) - يتبع

Commodity	Country	القيمة بالدينار	القيمة بالدولار	الوزن (كغم)	الكمية	بلد المنشأ	الوحدة القياسية	وصف السلعة	HS
		Value(I.D)	Value(\$)	Weight(K.G)	Quantity		Unit		
	Kazakhstan	8,646,837,230	5,912,467	1,176,120		كازخستان	Kilo		
	United States of America	696,927,000	474,100	90,000		الولايات المتحدة الأمريكية	Kilo		
	<b>Total</b>	<b>48,707,165,980</b>	<b>33,330,483</b>	<b>41,068,237</b>	<b>0</b>	<b>المجموع</b>			
Esidmoktaha accidental electrical cables for 10 mm and effort for 300-volt	Jordan	1,007,554,760	690,106	752,420		المملكة الاردنية الهاشمية	Kilo	كابلات كهربائية يزيدمقطعها العرضي عن 10ملم وجهدها عن 300فولت	85442010
	Saudi Arabia	16,234,240,780	11,119,343	1,577,960		المملكة العربية السعودية	Kilo		
	Oman	446,279,660	305,671	96,378		سلطنة عمان	Kilo		
	United Arab Emirates	571,619,156	391,520	138,416		الامارات العربية المتحدة	Kilo		
	Egypt	113,183,100	77,140	46,570		جمهورية مصر العربية	Kilo		
	Tunisia	33,112,800	22,680	4,000		تونس	Kilo		
	France	10,366,000	7,100	7,100		فرنسا	Kilo		
	Italy	211,341,175	144,754	12,545		إيطاليا	Kilo		
	Germany	14,600,000	10,000	10,000		المانيا	Kilo		
	European Union	291,211,820	199,382	228,554		الاتحاد الاوربي	Kilo		
	China	21,933,596,550	15,022,470	12,245,819		الصين	Kilo		
	South Korea	2,688,691,441	1,841,569	426,574		كوريا الجنوبية	Kilo		
	Turkey	2,445,095,280	1,674,368	1,423,260		تركيا	Kilo		
	Iran	16,042,080,860	10,976,310	6,239,019		ايران	Kilo		
	India	1,155,722,320	791,282	431,408		الهند	Kilo		
	Malaysia	29,200,000	20,000	15,000		ماليزيا	Kilo		
	United States of America	1,641,065,112	1,124,018	389,152		الولايات المتحدة الأمريكية	Kilo		
	Canada	5,840,000	4,000	4,000		كندا	Kilo		

الاستيرادات السلعية (غير النفطية) حسب السلعة وبلد المنشأ لسنة 2021  
Imports (non-oil) by commodity and origin country for the year 2021

Con. Table (10) - Follow

تابع جدول (10) - يتبع

Commodity	Country	القيمة بالدينار	القيمة بالدولار	الوزن (كغم)	الكمية	بلد المنشأ	الوحدة القياسية	وصف السلعة	HS
		Value(I.D)	Value(\$)	Weight(K.G)	Quantity		Unit		
	<b>Total</b>	<b>64,874,800,814</b>	<b>44,421,713</b>	<b>24,048,175</b>	<b>0</b>	<b>المجموع</b>			
Other coaxial cables and other coaxial electric conductors	China	218,693,400	149,790	119,832		الصين	Kilo	غيرها من كابلات متحده المحور وغيرها من موصلات كهربائية متحده المحور	85442090
	<b>Total</b>	<b>218,693,400</b>	<b>149,790</b>	<b>119,832</b>	<b>0</b>	<b>المجموع</b>			
Other electrical connectors Madhljhd no more than 80 (V) equipped with connectors	Jordan	357,189,000	244,650	129,000		المملكة الاردنية الهاشمية	Kilo	موصلات كهربائية أخرى معدة لجهود لا يزيد عن 80 (V) مزودة بادوات توصيل طرفيه	85444100
	Egypt	9,855,000	6,750	4,500		جمهورية مصر العربية	Kilo		
	European Union	17,131,640	11,734	10,234		الاتحاد الأوربي	Kilo		
	China	6,239,085,160	4,273,346	3,326,408		الصين	Kilo		
	Iran	1,198,665,840	821,004	571,000		ايران	Kilo		
	<b>Total</b>	<b>7,821,926,640</b>	<b>5,357,484</b>	<b>4,041,142</b>	<b>0</b>	<b>المجموع</b>			
Gerhamn other electrical connectors Madhljhd no more than 80 (V)	Egypt	79,774,400	54,640	20,000		جمهورية مصر العربية	Kilo	غيرها من موصلات كهربائية أخرى معدة لجهود لا يزيد عن 80 (V)	85444900
	United Kingdom	22,881,120	15,672	10,000		المملكة المتحدة	Kilo		
	Germany	15,512,500	10,625	10,000		المانيا	Kilo		
	China	2,751,918,960	1,884,876	1,407,000		الصين	Kilo		
	South Korea	2,509,740	1,719	10,000		كوريا الجنوبية	Kilo		
	Iran	2,583,420,820	1,769,448	1,560,000		ايران	Kilo		
	India	7,300,000	5,000	10,000		الهند	Kilo		
	Pakistan	3,076,220	2,107	10,000		باكستان	Kilo		



الاستيرادات السلعية (غير النفطية) حسب السلعة وبلد المنشأ لسنة 2021  
Imports (non-oil) by commodity and origin country for the year 2021

Con. Table (10) - Follow

تابع جدول (10) - يتبع

Commodity	Country	القيمة بالدينار	القيمة بالدولار	الوزن (كغم)	الكمية	بلد المنشأ	الوحدة القياسية	وصف السلعة	HS
		Value(I.D)	Value(\$)	Weight(K.G)	Quantity		Unit		
	United States of America	241,421,220	165,357	10,000		الولايات المتحدة الأمريكية	Kilo		
	<b>Total</b>	<b>5,707,814,980</b>	<b>3,909,444</b>	<b>3,047,000</b>	<b>0</b>	<b>المجموع</b>			
OTHER INSULATED ELECTRIC CONDUCTORS, FOR A VOLTAGE EXCEEDING (80) V, BUT NOT EXCEEDING (1000) V, FITTED WITH CONNECTORS OF A KIND USES FOR TLECOMMUNICATION.	Jordan	511,000,000	350,000	173,012		المملكة الاردنية الهاشمية	Kilo	كابلات كهربائية يزيد مقطعها العرضي عن 10 ملم وجهدها عن 300 فولت مزودة بادوات توصيل طرفيه	85445110
	Saudi Arabia	2,143,382,638	1,468,070	725,691		المملكة العربية السعودية	Kilo		
	United Arab Emirates	36,500,000	25,000	12,358		الامارات العربية المتحدة	Kilo		
	China	891,169,370	609,133	208,614		الصين	Kilo		
	Iran	1,172,134,720	802,832	396,851		ايران	Kilo		
	India	40,219,200	27,360	30,000		الهند	Kilo		
	<b>Total</b>	<b>4,794,405,928</b>	<b>3,282,395</b>	<b>1,546,526</b>	<b>0</b>	<b>المجموع</b>			
Electrical wire cross section not exceeding 10 mm fitted with connectors effort for more than 80 volts and not more than 1000 V	Jordan	785,188,000	537,800	576,200		المملكة الاردنية الهاشمية	Kilo	اسلاك كهربائية لايزيد مقطعها العرضي عن 10 ملم مزودة بادوات توصيل طرفيه بجهد يزيد عن 80 فولت ولا يزيد عن 1000 فولت	85445120
	Saudi Arabia	1,359,356,520	930,687	1,022,509		المملكة العربية السعودية	Kilo		
	Oman	638,715,427	437,476	218,738		سلطنة عمان	Kilo		

الاستيرادات السلعية (غير النفطية) حسب السلعة وبلد المنشأ لسنة 2021  
Imports (non-oil) by commodity and origin country for the year 2021

Con. Table (10) - Follow

تابع جدول (10) - يتبع

Commodity	Country	القيمة بالدينار	القيمة بالدولار	الوزن (كغم)	الكمية	بلد المنشأ	الوحدة القياسية	وصف السلعة	HS
		Value(I.D)	Value(\$)	Weight(K.G)	Quantity		Unit		
	United Kingdom	200,942,720	137,632	22,900		المملكة المتحدة	Kilo		
	Netherlands	273,913,520	187,612	750,448		هولندا	Kilo		
	Spain	859,523,900	588,715	59,570,000		اسبانيا	Kilo		
	European Union	12,793,980	8,763	4,382		الاتحاد الاوربي	Kilo		
	China	1,331,314,870	911,860	394,931		الصين	Kilo		
	Turkey	23,289,920	15,952	7,976		تركيا	Kilo		
	Iran	2,541,159,200	1,740,520	1,097,758		ايران	Kilo		
	India	341,587,440	233,964	38,929		الهند	Kilo		
	United States of America	1,298,580,940	889,439	147,993		الولايات المتحدة الامريكية	Kilo		
	<b>Total</b>	<b>9,666,366,437</b>	<b>6,620,420</b>	<b>63,852,764</b>	<b>0</b>	<b>المجموع</b>			
OTHER ISULATED ELECTRIC CONDUCTORS, FOR AVOLTAGE EXCEEDING (80) V, BUT NOT EXCEEDING (1000) V, FITTED WITH CONNECTORS, OTHER THAN OF A KIND FOR TELECOMMUNICATIO NS.	China	383,943,500	262,975	69,718		الصين	Kilo	غيرها من موصلات كهربائية اخر بجهد يزيد عن 80 (V) ولا يزيد عن 1000 فولت (V) مزوده بادوات توصيل طرفيه	85445190
	<b>Total</b>	<b>383,943,500</b>	<b>262,975</b>	<b>69,718</b>	<b>0</b>	<b>المجموع</b>			
Electrical cables over cross section of 10 mm and effort for 300-volt	Jordan	80,592,000	55,200	6,279		المملكة الاردنية الهاشمية	Kilo	كابلات كهربائية يزيد مقطعها العرضي عن 10 ملم وجهداها عن 300 فولت	85445910

الاستيرادات السلعية (غير النفطية) حسب السلعة وبلد المنشأ لسنة 2021  
Imports (non-oil) by commodity and origin country for the year 2021

Con. Table (10) - Follow

تابع جدول (10) - يتبع

Commodity	Country	القيمة بالدينار	القيمة بالدولار	الوزن (كغم)	الكمية	بلد المنشأ	الوحدة القياسية	وصف السلعة	HS
		Value(I.D)	Value(\$)	Weight(K.G)	Quantity		Unit		
	Saudi Arabia	630,524,360	431,866	280,060		المملكة العربية السعودية	Kilo		
	United Arab Emirates	201,779,300	138,205	69,567		الامارات العربية المتحدة	Kilo		
	Egypt	18,980,000	13,000	560		جمهورية مصر العربية	Kilo		
	United Kingdom	91,105,577	62,401	41,601		المملكة المتحدة	Kilo		
	Italy	3,575,300,560	2,448,836	62,415		ايطاليا	Kilo		
	European Union	147,546,140	101,059	23,337		الاتحاد الاوربي	Kilo		
	China	10,205,067,347	6,975,331	3,986,247		الصين	Kilo		
	South Korea	1,848,547,012	1,266,128	330,498		كوريا الجنوبية	Kilo		
	Turkey	234,811,800	160,830	71,708		تركيا	Kilo		
	Iran	8,170,864,130	5,577,807	2,078,288		ايران	Kilo		
	Japan	310,644,200	212,770	5,423		اليابان	Kilo		
	United States of America	4,232,210,172	2,898,775	16,046,263		الولايات المتحدة الامريكية	Kilo		
	<b>Total</b>	<b>29,747,972,598</b>	<b>20,342,208</b>	<b>23,002,246</b>	<b>0</b>	<b>المجموع</b>			
PAPER INSULATED ELECTRIC CONDUCTORS, FOR A VOLTAGE EXCEEDING (80) V BUT NOT EXCEEDING (1000) V, NOT FITTED WITH CONNECTORS,	Syria	10,366,000	7,100	3,550		الجمهورية العربية السورية	Kilo	اسلاك كهربائية لايزيد مقطعها العرضي عن 10 ملم	85445920
	Jordan	512,255,600	350,860	1,064,290		المملكة الاردنية الهاشمية	Kilo		
	Saudi Arabia	1,622,303,820	1,111,167	6,441,848		المملكة العربية السعودية	Kilo		

الاستيرادات السلعية (غير النفطية) حسب السلعة وبلد المنشأ لسنة 2021  
Imports (non-oil) by commodity and origin country for the year 2021

Con. Table (10) - Follow

تابع جدول (10) - يتبع

Commodity	Country	القيمة بالدينار	القيمة بالدولار	الوزن (كغم)	الكمية	بلد المنشأ	الوحدة القياسية	وصف السلعة	HS
		Value(I.D)	Value(\$)	Weight(K.G)	Quantity		Unit		
	United Arab Emirates	2,944,290,020	2,016,637	220,208		الامارات العربية المتحدة	Kilo		
	Egypt	12,227,500	8,375	4,188		جمهورية مصر العربية	Kilo		
	France	55,383,640	37,934	18,967		فرنسا	Kilo		
	Sweden	19,374,200	13,270	663,500		السويد	Kilo		
	Spain	1,256,210,280	860,418	430,209		اسبانيا	Kilo		
	Greece	148,920,000	102,000	51,000		اليونان	Kilo		
	European Union	321,767,940	220,389	481,635		الاتحاد الاوربي	Kilo		
	Russian Federation	2,016,061,440	1,380,864	690,432		روسيا الاتحادية	Kilo		
	China	2,673,686,320	1,831,292	1,589,754		الصين	Kilo		
	South Korea	1,035,950,300	709,555	327,913		كوريا الجنوبية	Kilo		
	Turkey	2,201,249,300	1,507,705	753,854		تركيا	Kilo		
	Iran	5,024,226,490	3,439,940	2,848,112		ايران	Kilo		
	India	71,853,900	49,215	24,858		الهند	Kilo		
	Thailand	244,917,920	167,752	544,649		تايلند	Kilo		
	United States of America	1,099,241,796	752,905	909,866		الولايات المتحدة الامريكية	Kilo		
	<b>Total</b>	<b>21,270,286,466</b>	<b>14,567,378</b>	<b>17,068,833</b>	<b>0</b>	<b>المجموع</b>			
OTHER INSULATED ELECTRIC CONDUCTORS, FOR A VOLTAGE EXCEEDING (80) V BUT NOT EXCEEDING (1000) V, NOT FITTED WITH CONNECTORS, OTHER THAN THOSE INSULATED BY PAPER	United Kingdom	256,509,298	175,691	5,000		المملكة المتحدة	Kilo	موصلات كهربائية اخر بجهد يزيد عن 80 (V) ولا يزيد عن 1000 فولت (V)	85445990

الاستيرادات السلعية (غير النفطية) حسب السلعة وبلد المنشأ لسنة 2021  
Imports (non-oil) by commodity and origin country for the year 2021

Con. Table (10) - Follow

تابع جدول (10) - يتبع

Commodity	Country	القيمة بالدينار	القيمة بالدولار	الوزن (كغم)	الكمية	بلد المنشأ	الوحدة القياسية	وصف السلعة	HS
		Value(I.D)	Value(\$)	Weight(K.G)	Quantity		Unit		
	<b>Total</b>	<b>256,509,298</b>	<b>175,691</b>	<b>5,000</b>	<b>0</b>	<b>المجموع</b>			
Electrical cables over cross section of 10 mm and effort more than 1000 volts	Jordan	64,091,080	43,898	292,653		المملكة الاردنية الهاشمية	Kilo	كابلات كهربائية يزيد مقطعها العرضي عن 10 ملم وجهدا يزيد عن 1000 فولت	85446010
	Saudi Arabia	72,976,640	49,984	250,152		المملكة العربية السعودية	Kilo		
	United Arab Emirates	1,366,427,140	935,909	6,159,779		الامارات العربية المتحدة	Kilo		
	European Union	5,003,925,160	3,427,346	21,325,629		الاتحاد الاوربي	Kilo		
	Russian Federation	2,352,071,680	1,611,008	10,740,053		روسيا الاتحادية	Kilo		
	China	26,244,322,170	17,975,563	41,836,726		الصين	Kilo		
	Turkey	2,370,495,814	1,623,627	5,352,798		تركيا	Kilo		
	Iran	985,702,940	675,139	4,219,321		ايران	Kilo		
	India	1,835,986,500	1,257,525	3,596,154		الهند	Kilo		
	United States of America	1,227,891,974	841,022	135,088,129		الولايات المتحدة الامريكية	Kilo		
	<b>Total</b>	<b>41,523,891,098</b>	<b>28,441,021</b>	<b>228,861,394</b>	<b>0</b>	<b>المجموع</b>			
Other than fiber optic cables	Jordan	96,360,000	66,000	30,000		المملكة الاردنية الهاشمية	Kilo	غيرها من كابلات من الياف بصريه	85447000
	Saudi Arabia	867,240,000	594,000	270,000		المملكة العربية السعودية	Kilo		
	United Arab Emirates	587,546,340	402,429	98,238		الامارات العربية المتحدة	Kilo		
	Italy	440,061,520	301,412	9,000		ايطاليا	Kilo		
	European Union	706,888,200	484,170	220,077		الاتحاد الاوربي	Kilo		
	China	1,634,225,348	1,119,333	561,397		الصين	Kilo		
	Iran	130,991,200	89,720	68,000		ايران	Kilo		

الاستيرادات السلعية (غير النفطية) حسب السلعة وبلد المنشأ لسنة 2021  
Imports (non-oil) by commodity and origin country for the year 2021

Con. Table (10) - Follow

تابع جدول (10) - يتبع

Commodity	Country	القيمة بالدينار	القيمة بالدولار	الوزن (كغم)	الكمية	بلد المنشأ	الوحدة القياسية	وصف السلعة	HS
		Value(I.D)	Value(\$)	Weight(K.G)	Quantity		Unit		
	<b>Total</b>	<b>4,463,312,608</b>	<b>3,057,064</b>	<b>1,256,712</b>	<b>0</b>	<b>المجموع</b>			
Poles of the coal of the kind used for furnaces	China	102,346,000	70,100	423,440		الصين	Kilo	أقطاب من فحم من الأنواع المستعملة للأفران	85451100
	<b>Total</b>	<b>102,346,000</b>	<b>70,100</b>	<b>423,440</b>	<b>0</b>	<b>المجموع</b>			
Other poles of the coal and Vhamat survey and Vhamat lamps Olbatarriet generated (generated cells) and other articles of graphite or other coal, whether with or without metal, of a kind used for electrical purposes.	Iran	30,656,850	20,855	20,000		ايران	Kilo	غيرها من أقطاب من فحم وفحومات للمسح وفحومات للمبات أو للبطاريات المولدة (الخلايا المولدة) وأصناف أخرى من غرافيت أو من غيره من الفحم، سواء كانت بمعدن أو بدونها، من الأنواع المستعملة في أغراض كهربائية.	85459000
	<b>Total</b>	<b>30,656,850</b>	<b>20,855</b>	<b>20,000</b>	<b>0</b>	<b>المجموع</b>			
Electrical insulators of ceramics	European Union	38,611,160	26,446	68,520		الاتحاد الاوربي	Kilo	عازلات للكهرباء من خزف	85462000
	China	136,366,920	93,402	143,123		الصين	Kilo		
	India	9,271,000	6,350	31,750		الهند	Kilo		
	<b>Total</b>	<b>184,249,080</b>	<b>126,198</b>	<b>243,393</b>	<b>0</b>	<b>المجموع</b>			
Other than insulators of electricity from all materials.	Saudi Arabia	11,680,000	8,000	8,000		المملكة العربية السعودية	Kilo	غيرها من عازلات للكهرباء من جميع المواد.	85469000
	Italy	22,036,875	15,094	14,655		ايطاليا	Kilo		
	China	297,880,880	204,028	198,000		الصين	Kilo		
	Iran	391,793,040	267,324	272,000		ايران	Kilo		
	Kazakhstan	3,650,000	2,500	1,200		كازخستان	Kilo		
	<b>Total</b>	<b>727,040,795</b>	<b>496,946</b>	<b>493,855</b>	<b>0</b>	<b>المجموع</b>			
Aazhllkahraba pieces of ceramics	European Union	37,101,520	25,412	28,108		الاتحاد الاوربي	Kilo	قطع عازلة للكهرباء من خزف	85471000
	China	146,160,600	100,110	159,584		الصين	Kilo		

الاستيرادات السلعية (غير النفطية) حسب السلعة وبلد المنشأ لسنة 2021  
Imports (non-oil) by commodity and origin country for the year 2021

Con. Table (10) - Follow

تابع جدول (10) - يتبع

Commodity	Country	القيمة بالدينار	القيمة بالدولار	الوزن (كغم)	الكمية	بلد المنشأ	الوحدة القياسية	وصف السلعة	HS
		Value(I.D)	Value(\$)	Weight(K.G)	Quantity		Unit		
	Kazakhstan	5,329,000	3,650	1,500		كازخستان	Kilo		
	<b>Total</b>	<b>188,591,120</b>	<b>129,172</b>	<b>189,192</b>	<b>0</b>	<b>المجموع</b>			
Cut dielectric of plastics	Kuwait	27,229,000	18,650	18,650		الكويت	Kilo	قطع عازلة للكهرباء من لدائن	85472000
	United Kingdom	4,818,000	3,300	10,000		المملكة المتحدة	Kilo		
	Italy	136,364,000	93,400	10,000		ايطاليا	Kilo		
	Germany	132,516,900	90,765	10,000		المانيا	Kilo		
	European Union	12,680,100	8,685	2,000		الاتحاد الاوربي	Kilo		
	China	3,371,491,860	2,309,241	1,657,000		الصين	Kilo		
	South Korea	372,300	255	10,000		كوريا الجنوبية	Kilo		
	Iran	311,499,760	213,356	234,000		ايران	Kilo		
	India	54,677,000	37,450	35,000		الهند	Kilo		
	Thailand	12,376,420	8,477	10,000		تايلند	Kilo		
	<b>Total</b>	<b>4,064,025,340</b>	<b>2,783,579</b>	<b>1,996,650</b>	<b>0</b>	<b>المجموع</b>			
Other pieces of insulation for machinery and equipment and electrical installations, made wholly of insulating material, whether or not containing metal parts assembly (such as sheaths screw lamps) are integrated in a block of foam during molding, but ins	China	14,531,380	9,953	9,953		الصين	Kilo	غيرها من قطع عازلة للالات والأجهزة والمنشآت الكهربائية، مصنوعة كلياً من مواد عازلة، وإن كانت محتوية على قطع معدنية للتجميع (مثل الأغصدة الملولبة للمبات) مندمجة في كتلة المادة العازلة أثناء القولبة، غير العازلات الداخلة في البند 85.46؛ أنابيب عازلة للتمديد	85479000
	<b>Total</b>	<b>14,531,380</b>	<b>9,953</b>	<b>9,953</b>	<b>0</b>	<b>المجموع</b>			
	<b>Total chapter</b>	<b>804,819,412,581</b>	<b>550,913,497</b>	<b>1,058,627,534</b>	<b>188,699,134</b>	<b>مجموع الفصل</b>			

الاستيرادات السلعية (غير النفطية) حسب السلعة وبلد المنشأ لسنة 2021  
Imports (non-oil) by commodity and origin country for the year 2021

Con. Table (10) - Follow

تابع جدول (10) - يتبع

Commodity	Country	القيمة بالدينار	القيمة بالدولار	الوزن (كغم)	الكمية	بلد المنشأ	الوحدة القياسية	وصف السلعة	HS
		Value(I.D)	Value(\$)	Weight(K.G)	Quantity		Unit		
Vehicles, aircraft, vessels and associated transport equipment								قاطرات وعربات ومعدات السكك الحديدية أو ما يماثلها، وأجزاؤها؛ أجهزة إشارة آلية، بما فيها الكهرو-آلية، لطرق المواصلات	86
Latest other locomotives for the railway; vehicles supply "scarce."	China	1,843,727,420	1,262,827	64,000	836	الصين	NO.	غيرها من قاطرات آخر للسكك الحديدية؛ عربات تموين "تندر".	86029000
	<b>Total</b>	<b>1,843,727,420</b>	<b>1,262,827</b>	<b>64,000</b>	<b>836</b>	<b>المجموع</b>			
Self-propelled vehicles with power from an external source								عربات ذاتية الدفع مزودة بالطاقة الكهربائية من مصدر خارجي	86031000
	China	4,380,000	3,000	6,000	12	الصين	NO.		
	<b>Total</b>	<b>4,380,000</b>	<b>3,000</b>	<b>6,000</b>	<b>12</b>	<b>المجموع</b>			
Maintenance or service vehicles for the railway or the like, although the self-propelled (such as repair shops and vehicles cranes and trucks and gravel trucks KD row lines and testing vehicles and vehicle inspection and testing of railway).								عربات الخدمة أو الصيانة للسكك الحديدية أو ما يماثلها، وإن كانت ذاتية الحركة (مثل ورش التصليح وعربات روافع وعربات دك الحصى وعربات صف الخطوط وعربات التجارب ومركبات فحص واختبار). (السكك الحديدية)	86040000
	South Korea	697,332,500	477,625	4,500	330	كوريا الجنوبية	NO.		
	<b>Total</b>	<b>697,332,500</b>	<b>477,625</b>	<b>4,500</b>	<b>330</b>	<b>المجموع</b>			
"Bugiyat" and "Bissell Bugiyat" other parts of locomotives or rail cars								بوغيات و"بيسل" بوغيات" آخر من اجزاء القاطرات او عربات السكك الحديدية	86071200
	China	1,549,045,400	1,060,990	10,000	500	الصين	NO.		
	<b>Total</b>	<b>1,549,045,400</b>	<b>1,060,990</b>	<b>10,000</b>	<b>500</b>	<b>المجموع</b>			



الاستيرادات السلعية (غير النفطية) حسب السلعة وبلد المنشأ لسنة 2021  
Imports (non-oil) by commodity and origin country for the year 2021

Con. Table (10) - Follow

تابع جدول (10) - يتبع

Commodity	Country	القيمة بالدينار	القيمة بالدولار	الوزن (كغم)	الكمية	بلد المنشأ	الوحدة القياسية	وصف السلعة	HS
		Value(I.D)	Value(\$)	Weight(K.G)	Quantity		Unit		
Containers (including containers for the transport of fluids) specially designed and equipped for carriage by one or more modes of transport.	United Arab Emirates	423,922,680	290,358	87,404	5	الامارات العربية المتحدة	NO.	حاويات (بما في ذلك حاويات نقل السوائل مصممة ومجهزة خصيصا للنقل بوسيلة أو أكثر من وسائل النقل	86090000
	China	412,010,480	282,163	397,114	151	الصين	NO.		
	<b>Total</b>	<b>835,933,160</b>	<b>572,521</b>	<b>484,518</b>	<b>156</b>	<b>المجموع</b>			
<b>Total chapter</b>		<b>4,930,418,480</b>	<b>3,376,963</b>	<b>569,018</b>	<b>1,834</b>	<b>مجموع الفصل</b>			
Vehicles other than railway or tramway rolling-stock, and parts and accessories thereof.								سيارة، جرارات، دراجات وعربات أرضية أخرى، أجزاؤها ولوازمها	87
Pedestrian controlled tractors	United Kingdom	11,893,160	8,146	1,500	1	المملكة المتحدة	NO.	جرارات زراعية صغيرة "موتو كلتور"	87011000
	Italy	1,961,698,340	1,343,629	893,200	407	إيطاليا	NO.		
	Sweden	117,294,940	80,339	26,300	14	السويد	NO.		
	Netherlands	14,600,000	10,000	3,000	1	هولندا	NO.		
	China	331,910,560	227,336	29,600	18	الصين	NO.		
	South Korea	6,832,800	4,680	3,000	1	كوريا الجنوبية	NO.		
	Turkey	17,520,000	12,000	6,000	3	تركيا	NO.		
	India	323,390,000	221,500	46,500	33	الهند	NO.		
	Japan	249,735,920	171,052	21,000	14	اليابان	NO.		
	Pakistan	56,940,000	39,000	9,000	3	باكستان	NO.		
	United States of America	207,092,240	141,844	68,000	20	الولايات المتحدة الأمريكية	NO.		
	<b>Total</b>		<b>3,298,907,960</b>	<b>2,259,526</b>	<b>1,107,100</b>	<b>515</b>	<b>المجموع</b>		

الاستيرادات السلعية (غير النفطية) حسب السلعة وبلد المنشأ لسنة 2021  
Imports (non-oil) by commodity and origin country for the year 2021

Con. Table (10) - Follow

تابع جدول (10) - يتبع

Commodity	Country	القيمة بالدينار	القيمة بالدولار	الوزن (كغم)	الكمية	بلد المنشأ	الوحدة القياسية	وصف السلعة	HS
		Value(I.D)	Value(\$)	Weight(K.G)	Quantity		Unit		
Other Tractors (other than tractors of heading 87.09).	Italy	392,236,300	268,655	187,500	86	إيطاليا	NO.	الجرارات الزراعية ( الأخرى (عدا الداخلة في البند 87.09	87019000
	European Union	1,078,940,000	739,000	3,000	1	الاتحاد الأوربي	NO.		
	China	42,823,260	29,331	27,000	9	الصين	NO.		
	<b>Total</b>	<b>1,513,999,560</b>	<b>1,036,986</b>	<b>217,500</b>	<b>96</b>	<b>المجموع</b>			
Motor vehicles for the transport of ten or more persons, including the driver. With compression?ignition internal combustion piston engine (diesel or semi?diesel)	South Korea	26,656,990,469	18,258,213	329,000	143	كوريا الجنوبية	NO.	سيارات معدة لنقل عشرة أشخاص أو أكثر، بما فيهم السائق. مجهزة بمحرك ذي مكابس يتم الاشتعال فيها بالضغط (ديزل أو نصف ديزل)	87021000
	Japan	167,900,000	115,000	15,000	6	اليابان	NO.		
	United States of America	179,229,600	122,760	16,500	8	الولايات المتحدة الأمريكية	NO.		
	Mexico	17,520,000	12,000	3,000	1	المكسيك	NO.		
	<b>Total</b>	<b>27,021,640,069</b>	<b>18,507,973</b>	<b>363,500</b>	<b>158</b>	<b>المجموع</b>			
Other of Motor vehicles for the transport of ten or more persons, including the driver.	United Kingdom	43,800,000	30,000	4,000	2	المملكة المتحدة	NO.	غيرها من سيارات معدة لنقل عشرة أشخاص أو أكثر، بمن فيهم السائق.	87029000
	Germany	178,455,800	122,230	8,500	4	ألمانيا	NO.		
	China	2,900,640,400	1,986,740	604,000	250	الصين	NO.		
	South Korea	23,309,787,680	15,965,608	3,748,000	1,531	كوريا الجنوبية	NO.		
	Iran	44,327,060	30,361	2,500	1	إيران	NO.		
	India	21,724,800	14,880	2,500	1	الهند	NO.		
	Japan	4,371,951,020	2,994,487	228,000	105	اليابان	NO.		
	Thailand	2,620,670,800	1,794,980	212,500	85	تايلاند	NO.		

الاستيرادات السلعية (غير النفطية) حسب السلعة وبلد المنشأ لسنة 2021  
Imports (non-oil) by commodity and origin country for the year 2021

Con. Table (10) - Follow

تابع جدول (10) - يتبع

Commodity	Country	القيمة بالدينار	القيمة بالدولار	الوزن (كغم)	الكمية	بلد المنشأ	الوحدة القياسية	وصف السلعة	HS
		Value(I.D)	Value(\$)	Weight(K.G)	Quantity		Unit		
	South Africa	770,880,000	528,000	82,500	33	جنوب افريقيا	NO.		
	United States of America	1,378,999,200	944,520	122,500	52	الولايات المتحدة الامريكية	NO.		
	Canada	113,150,000	77,500	7,000	3	كندا	NO.		
	Mexico	174,835,000	119,750	12,500	5	المكسيك	NO.		
	<b>Total</b>	<b>35,929,221,760</b>	<b>24,609,056</b>	<b>5,034,500</b>	<b>2,072</b>	<b>المجموع</b>			
Vehicles specially designed for travelling on snow; golf cars and similar vehicles	Iran	10,950,000	7,500	3,000	1	ايران	NO.	سيارات مصممة خصيصا للسير على الثلج؛ سيارات خاصة لنقل الأشخاص في ملاعب الغولف وسيارات مماثلة	87031000
	<b>Total</b>	<b>10,950,000</b>	<b>7,500</b>	<b>3,000</b>	<b>1</b>	<b>المجموع</b>			
Saloon cars with spark?ignition internal combustion reciprocating piston engine :: current, sparkignition, Of a cylinder capacity not exceeding 1,000 cc ..Clearance model year or the year, followed by	Japan	18,980,000	13,000	3,000	1	اليابان	NO.	سيارات سياحية مجهزة بمحرك ذي مكابس متناوبة يتم الاشتعال فيها بالشرر سعة اسطوانتها لا تتجاوز 1000سم3 موديل سنه التخليص او السنه التي تليها	87032111
	<b>Total</b>	<b>18,980,000</b>	<b>13,000</b>	<b>3,000</b>	<b>1</b>	<b>المجموع</b>			

الاستيرادات السلعية (غير النفطية) حسب السلعة وبلد المنشأ لسنة 2021  
Imports (non-oil) by commodity and origin country for the year 2021

Con. Table (10) - Follow

تابع جدول (10) - يتبع

Commodity	Country	القيمة بالدينار	القيمة بالدولار	الوزن (كغم)	الكمية	بلد المنشأ	الوحدة القياسية	وصف السلعة	HS
		Value(I.D)	Value(\$)	Weight(K.G)	Quantity		Unit		
Fourwheeled motor vehicles,with spark?ignition internal combustion reciprocating current, Of a cylinder capacity not exceeding 1,000 cc .Clearance model year or the year, followed by	Italy	55,480,000	38,000	4,000	2	ايطاليا	NO.	سيارات ذات دفع رباعي مجهزة بمحركات ذات مكابس متناوبة يتم الاشتعال الداخلي فيها بالشرر: سعه اسطوانتها لاتتجاوز 1000سم3 موديل سنةالتخليص او السنه التي تليها	87032131
	Sweden	43,800,000	30,000	2,000	1	السويد	NO.		
	Germany	81,030,000	55,500	2,000	1	المانيا	NO.		
	China	179,229,600	122,760	16,500	11	الصين	NO.		
	South Korea	2,992,854,000	2,049,900	213,000	110	كوريا الجنوبية	NO.		
	Japan	5,432,222,000	3,720,700	130,000	70	اليابان	NO.		
	Thailand	317,351,440	217,364	23,000	8	تايلند	NO.		
	United States of America	5,376,245,600	3,682,360	172,000	86	الولايات المتحدة الامريكية	NO.		
	Canada	302,585,000	207,250	20,000	10	كندا	NO.		
	Mexico	464,280,000	318,000	36,000	18	المكسيك	NO.		
<b>Total</b>		<b>15,245,077,640</b>	<b>10,441,834</b>	<b>618,500</b>	<b>317</b>	<b>المجموع</b>			
Fourwheeled motor vehicles with spark?ignition internal combustion reciprocating piston engine,Model the first year preceding the year of clearance or more,, Of a cylinder capacity not exceeding 1,000 cc	France	16,293,600	11,160	1,500	1	فرنسا	NO.	سيارات ذات دفع رباعي مجهزة بمحركات ذات مكابس متناوبة يتم الاشتعال الداخلي فيها بالشرر:سعه اسطوانتها لاتتجاوز 1000سم3 موديل السنة الاولى التي تسبق سنه التخليص او اكثر	87032132
	Germany	14,673,000	10,050	2,000	1	المانيا	NO.		

الاستيرادات السلعية (غير النفطية) حسب السلعة وبلد المنشأ لسنة 2021  
Imports (non-oil) by commodity and origin country for the year 2021

Con. Table (10) - Follow

تابع جدول (10) - يتبع

Commodity	Country	القيمة بالدينار	القيمة بالدولار	الوزن (كغم)	الكمية	بلد المنشأ	الوحدة القياسية	وصف السلعة	HS
		Value(I.D)	Value(\$)	Weight(K.G)	Quantity		Unit		
	China	12,004,120	8,222	1,500	1	الصين	NO.		
	South Korea	674,520,000	462,000	57,000	38	كوريا الجنوبية	NO.		
	India	820,290,780	561,843	4,500	3	الهند	NO.		
	Japan	796,765,800	545,730	24,000	16	اليابان	NO.		
	United States of America	96,243,200	65,920	4,500	3	الولايات المتحدة الأمريكية	NO.		
	Mexico	21,724,800	14,880	2,000	1	المكسيك	NO.		
	<b>Total</b>	<b>2,452,515,300</b>	<b>1,679,805</b>	<b>97,000</b>	<b>64</b>	<b>المجموع</b>			
Emergency vehicleless with spark?ignition internal combustion reciprocating piston engine a cylinder capacity not exceeding 1,000 cc	South Korea	113,880,000	78,000	8,000	4	كوريا الجنوبية	NO.	سيارات الطوارئ(اسعاف ,شرطه نقل مساجين ,نقل موتى) مجهزة بمحركات ذات مكابس متناوبة يتم الاشتعال الداخلي فيها بالشرر: اسطواناتها لا تتجاوز 1000 سم3	87032150
	Japan	902,280,000	618,000	56,000	26	اليابان	NO.		
	Mexico	16,060,000	11,000	2,500	1	المكسيك	NO.		
	<b>Total</b>	<b>1,032,220,000</b>	<b>707,000</b>	<b>66,500</b>	<b>31</b>	<b>المجموع</b>			
. Motor homes, with spark?ignition internal combustion reciprocating piston engine, a cylinder capacity not exceeding 1,000 cc	China	5,438,500	3,725	1,000	1	الصين	NO.	سيارات ذات بيوت محموله عليها (موتور هوم) وما يماثلها لاستعمال الرحلات والنزهات ذات دفع رباعي سعته اسطواناتها لا تتجاوز 1000سم3	87032160
	<b>Total</b>	<b>5,438,500</b>	<b>3,725</b>	<b>1,000</b>	<b>1</b>	<b>المجموع</b>			

الاستيرادات السلعية (غير النفطية) حسب السلعة وبلد المنشأ لسنة 2021  
Imports (non-oil) by commodity and origin country for the year 2021

Con. Table (10) - Follow

تابع جدول (10) - يتبع

Commodity	Country	القيمة بالدينار	القيمة بالدولار	الوزن (كغم)	الكمية	بلد المنشأ	الوحدة القياسية	وصف السلعة	HS
		Value(I.D)	Value(\$)	Weight(K.G)	Quantity		Unit		
Saloon cars: spark ignition, a cylinder capacity exceeding 1,000 cc but not exceeding 1,500 cc .Clearance model year or the year, followed by	South Korea	253,791,800	173,830	18,000	12	كوريا الجنوبية	NO.	سيارات سياحية مجهزة بمحركات ذات مكابس متناوبه يتم الاشتعال فيها بالشرر سعه اسطوانتها تتجاوز 1000سم3ولا تتجاوز 1500سم3 موديل سنة التخليص او السنة التي تليها	87032211
	India	192,720,000	132,000	16,500	11	الهند	NO.		
	Malaysia	16,293,600	11,160	1,500	1	ماليزيا	NO.		
	Thailand	17,520,000	12,000	1,500	1	تايلند	NO.		
	United States of America	1,615,387,800	1,106,430	99,000	66	الولايات المتحدة الامريكية	NO.		
<b>Total</b>		<b>2,095,713,200</b>	<b>1,435,420</b>	<b>136,500</b>	<b>91</b>	<b>المجموع</b>			
Jeeps, current, spark ignition, a cylinder capacity exceeding 1,000 cc but not exceeding 1,500 cc .Clearance model year or the year, followed by	South Korea	2,086,394,020	1,429,037	198,000	132	كوريا الجنوبية	NO.	سيارات مجهزة بمحركات ذات مكابس متناوبه يتم الاشتعال فيها بالشرر سعه اسطوانتها تتجاوز 1000سم3ولا تتجاوز 1500سم3 ذات دفع رباعي موديل سنة التخليص او السنة التي تليها	87032231
	Mexico	74,766,600	51,210	7,500	5	المكسيك	NO.		
	<b>Total</b>		<b>2,161,160,620</b>	<b>1,480,247</b>	<b>205,500</b>	<b>137</b>	<b>المجموع</b>		

الاستيرادات السلعية (غير النفطية) حسب السلعة وبلد المنشأ لسنة 2021  
Imports (non-oil) by commodity and origin country for the year 2021

Con. Table (10) - Follow

تابع جدول (10) - يتبع

Commodity	Country	القيمة بالدينار	القيمة بالدولار	الوزن (كغم)	الكمية	بلد المنشأ	الوحدة القياسية	وصف السلعة	HS
		Value(I.D)	Value(\$)	Weight(K.G)	Quantity		Unit		
Emergency vehicles, spark ignition, a cylinder capacity exceeding 1,000 cc but not exceeding 1,500 cc	Germany	706,640,000	484,000	9,000	3	المانيا	NO.	سيارات الطواريء(اسعاف, شرطه نقل مساجين, نقل موتى) مجهزه بمحركات ذات مكابيس متناوبه يتم الاشتعال فيها بالشرر سعه اسطواناتها تتجاوز 1000سم3 ولا تتجاوز 1500سم3	87032250
	China	367,920,000	252,000	3,000	1	الصين	NO.		
	South Korea	20,440,000,000	14,000,000	120,000	40	كوريا الجنوبية	NO.		
	Japan	27,740,000	19,000	3,000	1	اليابان	NO.		
	<b>Total</b>		<b>21,542,300,000</b>	<b>14,755,000</b>	<b>135,000</b>	<b>45</b>	<b>المجموع</b>		
Motor homes, spark ignition, a cylinder capacity exceeding 1,000 cc but not exceeding 1,500 cc	Canada	43,449,600	29,760	4,000	2	كندا	NO.	سيارات ذات بيوت محموله عليها (موتور هوم) وما يماثلها لاستعمال الرحلات والنزهات مجهزه بمحركات ذات مكابيس متناوبه يتم الاشتعال فيها بالشرر سعه اسطواناتها تتجاوز 1000سم3 ولا تتجاوز 1500سم3	87032260
	<b>Total</b>	<b>43,449,600</b>	<b>29,760</b>	<b>4,000</b>	<b>2</b>	<b>المجموع</b>			

الاستيرادات السلعية (غير النفطية) حسب السلعة وبلد المنشأ لسنة 2021  
Imports (non-oil) by commodity and origin country for the year 2021

Con. Table (10) - Follow

تابع جدول (10) - يتبع

Commodity	Country	القيمة بالدينار	القيمة بالدولار	الوزن (كغم)	الكمية	بلد المنشأ	الوحدة القياسية	وصف السلعة	HS
		Value(I.D)	Value(\$)	Weight(K.G)	Quantity		Unit		
Other vehicles, spark ignition, a cylinder capacity exceeding 1,000 cc but not exceeding 1,500 cc	Mexico	23,082,600	15,810	2,000	1	المكسيك	NO.	غيرها من سيارات مجهزه بمحركات ذات مكابس متناوبه يتم الاشتعال فيها بالشرر سعه اسطوانتها تتجاوز 1000سم3 ولا تتجاوز 1500سم3	87032290
	<b>Total</b>	<b>23,082,600</b>	<b>15,810</b>	<b>2,000</b>	<b>1</b>	<b>المجموع</b>			
Saloon cars: , , spark ignition, a cylinder capacity exceeding 1,500 cc but not exceeding 3,000 cc. Clearance model year or the year, followed by	Jordan	708,771,600	485,460	9,000	6	المملكة الاردنية الهاشمية	NO.	سيارات سياحيه مجهزه بمحركات ذات مكابس متناوبه يتم الاشتعال فيها بالشرر سعه اسطوانتها تتجاوز 1500سم3 ولا تتجاوز 3000سم3 موديل سنه التخليص او السنه التي تليها	87032311
	Kuwait	43,800,000	30,000	4,500	3	الكويت	NO.		
	United Arab Emirates	1,198,376,760	820,806	21,000	14	الامارات العربية المتحدة	NO.		
	Egypt	69,703,320	47,742	3,000	2	جمهورية مصر العربية	NO.		
	Morocco	4,876,035,000	3,339,750	652,500	435	المغرب	NO.		
	United Kingdom	9,317,880,600	6,382,110	128,000	85	المملكة المتحدة	NO.		
	France	82,694,400	56,640	7,500	5	فرنسا	NO.		
	Italy	4,671,059,760	3,199,356	264,000	175	ايطاليا	NO.		
	Sweden	280,579,880	192,178	13,500	9	السويد	NO.		
	Belgium	49,640,000	34,000	1,500	1	بلجيكا	NO.		
	Germany	15,838,846,500	10,848,525	297,000	198	المانيا	NO.		
	Austria	184,179,000	126,150	4,500	3	النمسا	NO.		
	Spain	152,073,600	104,160	7,500	5	اسبانيا	NO.		
	Cech	58,418,629,600	40,012,760	3,846,500	2,561	تشيك	NO.		



الاستيرادات السلعية (غير النفطية) حسب السلعة وبلد المنشأ لسنة 2021  
Imports (non-oil) by commodity and origin country for the year 2021

Con. Table (10) - Follow

تابع جدول (10) - يتبع

Commodity	Country	القيمة بالدينار	القيمة بالدولار	الوزن (كغم)	الكمية	بلد المنشأ	الوحدة القياسية	وصف السلعة	HS
		Value(I.D)	Value(\$)	Weight(K.G)	Quantity		Unit		
	Russian Federation	90,666,000	62,100	4,500	3	روسيا الاتحادية	NO.		
	Slovak	62,480,043,000	42,794,550	4,144,500	2,763	سلوفاكية	NO.		
	China	35,509,840,480	24,321,100	3,038,000	2,019	الصين	NO.		
	South Korea	278,275,602,040	190,607,474	17,847,500	11,877	كوريا الجنوبية	NO.		
	Taiwan (Formosa)	771,201,200	528,220	48,000	32	تايوان (فرموزا)	NO.		
	Turkey	9,494,350,800	6,502,980	631,500	421	تركيا	NO.		
	Iran	2,721,374,300	1,863,955	330,000	214	ايران	NO.		
	India	24,201,177,400	16,629,350	2,490,500	1,659	الهند	NO.		
	Indonesia	291,824,800	199,880	16,500	11	اندونيسيا	NO.		
	Japan	223,644,978,260	153,191,056	5,510,300	3,650	اليابان	NO.		
	Malaysia	31,229,400	21,390	3,000	2	ماليزيا	NO.		
	Thailand	4,952,699,600	3,392,260	273,000	182	تايلند	NO.		
	United States of America	358,093,704,395	245,274,431	19,486,650	12,956	الولايات المتحدة الامريكية	NO.		
	Canada	101,393,266,780	69,447,443	6,462,500	4,303	كندا	NO.		
	Mexico	112,744,742,000	77,226,200	9,099,000	6,063	المكسيك	NO.		
	Australia	110,259,200	75,520	9,000	6	استراليا	NO.		
	New Zealand	17,520,000	12,000	1,500	1	نيوزيلندا	NO.		
	<b>Total</b>	<b>1,310,716,749,675</b>	<b>897,829,546</b>	<b>74,655,950</b>	<b>49,664</b>	<b>المجموع</b>			
Saloon cars, , , spark ignition, a cylinder capacity exceeding 1,500 cc but not exceeding 3,000 cc . Model the first year preceding the year of clearance or more	Jordan	14,935,800	10,230	1,500	1	المملكة الاردنية الهاشمية	NO.	سيارات سياحية سعه اسطوانتها تتجاوز 1500سم3 ولا تتجاوز 3000سم3 موديل السنه الاولى التي تسبق سنه التخليص او اكثر	87032312
	Morocco	10,220,000	7,000	1,500	1	المغرب	NO.		
	France	91,980,000	63,000	13,500	9	فرنسا	NO.		

الاستيرادات السلعية (غير النفطية) حسب السلعة وبلد المنشأ لسنة 2021  
Imports (non-oil) by commodity and origin country for the year 2021

Con. Table (10) - Follow

تابع جدول (10) - يتبع

Commodity	Country	القيمة بالدينار	القيمة بالدولار	الوزن (كغم)	الكمية	بلد المنشأ	الوحدة القياسية	وصف السلعة	HS
		Value(I.D)	Value(\$)	Weight(K.G)	Quantity		Unit		
	Germany	805,423,600	551,660	10,500	7	المانيا	NO.		
	China	5,473,671,400	3,749,090	76,500	26	الصين	NO.		
	South Korea	5,532,261,200	3,789,220	330,500	207	كوريا الجنوبية	NO.		
	Turkey	18,746,400	12,840	1,500	1	تركيا	NO.		
	Iran	54,750,000	37,500	9,000	6	ايران	NO.		
	India	16,293,600	11,160	1,500	1	الهند	NO.		
	Japan	742,614,400	508,640	13,500	9	اليابان	NO.		
	United States of America	2,721,229,760	1,863,856	146,000	95	الولايات المتحدة الامريكية	NO.		
	Canada	619,624,000	424,400	42,000	28	كندا	NO.		
	Mexico	1,102,416,800	755,080	88,500	59	المكسيك	NO.		
	<b>Total</b>	<b>17,204,166,960</b>	<b>11,783,676</b>	<b>736,000</b>	<b>450</b>	<b>المجموع</b>			
Jeeps,, spark ignition, a cylinder capacity exceeding 1,500 cc but not exceeding 3,000 cc. Clearance model year or the year, followed by	Morocco	11,680,000	8,000	1,500	1	المغرب	NO.	سيارات مجهزه بمحركات ذات مكابس متناوبه يتم الاشتعال فيها بالششرر سعه اسطوانتها تتجاوز 1500سم3 ولا تتجاوز 3000سم3 ذات دفع رباعي موديل سنه التخليص او السنه التي تليها	87032331
	United Kingdom	433,328,000	296,800	7,000	4	المملكة المتحدة	NO.		
	France	38,018,400	26,040	3,000	2	فرنسا	NO.		
	Italy	1,703,893,000	1,167,050	38,000	25	ايطاليا	NO.		
	Germany	929,659,380	636,753	20,000	13	المانيا	NO.		
	Cech	5,638,520,000	3,862,000	394,500	263	تشييك	NO.		
	Slovak	2,219,316,800	1,520,080	146,500	97	سلوفاكية	NO.		
	China	586,638,220	401,807	42,500	28	الصين	NO.		
	South Korea	21,071,829,600	14,432,760	1,642,500	1,000	كوريا الجنوبية	NO.		

الاستيرادات السلعية (غير النفطية) حسب السلعة وبلد المنشأ لسنة 2021  
Imports (non-oil) by commodity and origin country for the year 2021

Con. Table (10) - Follow

تابع جدول (10) - يتبع

Commodity	Country	القيمة بالدينار	القيمة بالدولار	الوزن (كغم)	الكمية	بلد المنشأ	الوحدة القياسية	وصف السلعة	HS
		Value(I.D)	Value(\$)	Weight(K.G)	Quantity		Unit		
	Taiwan (Formosa)	319,740,000	219,000	18,000	11	تايوان (فرموزا)	NO.		
	Turkey	525,600,000	360,000	36,000	24	تركيا	NO.		
	Iran	20,440,000	14,000	3,000	2	ايران	NO.		
	India	1,026,847,200	703,320	94,500	63	الهند	NO.		
	Japan	21,303,327,200	14,591,320	682,500	364	اليابان	NO.		
	Thailand	1,680,635,200	1,151,120	97,500	51	تايلند	NO.		
	United States of America	35,225,712,000	24,127,200	2,283,500	1,399	الولايات المتحدة الامريكية	NO.		
	Canada	10,035,105,600	6,873,360	679,000	435	كندا	NO.		
	Mexico	12,876,338,600	8,819,410	1,107,000	723	المكسيك	NO.		
	<b>Total</b>	<b>115,646,629,200</b>	<b>79,210,020</b>	<b>7,296,500</b>	<b>4,505</b>	<b>المجموع</b>			
Jeeps, spark ignition, a cylinder capacity exceeding 1,500 cc but not exceeding 3,000 cc . Model the first year preceding the year of clearance or more	Japan	22,998,927,400	15,752,690	8,000	4	اليابان	NO.	سيارات مجهزه بمحركات ذات مكابس متناوبه يتم الاشتعال فيها بالشرر سعه اسطوانتها تتجاوز 1500سم3 ولا تتجاوز 3000سم3 ذات دفع رباعي موديل السنه الاولى التي تسبق سنه التخليص او اكثر	87032332
	<b>Total</b>	<b>22,998,927,400</b>	<b>15,752,690</b>	<b>8,000</b>	<b>4</b>	<b>المجموع</b>			

الاستيرادات السلعية (غير النفطية) حسب السلعة وبلد المنشأ لسنة 2021  
Imports (non-oil) by commodity and origin country for the year 2021

Con. Table (10) - Follow

تابع جدول (10) - يتبع

Commodity	Country	القيمة بالدينار	القيمة بالدولار	الوزن (كغم)	الكمية	بلد المنشأ	الوحدة القياسية	وصف السلعة	HS
		Value(I.D)	Value(\$)	Weight(K.G)	Quantity		Unit		
Emergency vehicles, spark ignition. a cylinder capacity exceeding 1,500 cc but not exceeding 3,000 cc	United States of America	58,400,000	40,000	3,000	1	الولايات المتحدة الأمريكية	NO.	سيارات الطوارئ (اسعاف, شرطه, نقل مساجين, نقل موتى) مجهزه بمحركات ذات مكابس متناوبه يتم الاشتعال فيها بالشرر سعه اسطواناتها تتجاوز 1500سم 3 ولا تتجاوز 3000سم	87032350
	<b>Total</b>	<b>58,400,000</b>	<b>40,000</b>	<b>3,000</b>	<b>1</b>	<b>المجموع</b>			
Saloon cars:, , spark ignition, a cylinder capacity exceeding 3,000 cc. Clearance model year or the year, followed by	Morocco	24,820,000	17,000	1,500	1	المغرب	NO.	سيارات سياحيه مجهزه بمحركات ذات مكابس متناوبه يتم الاشتعال فيها بالشرر سعه اسطوانتها تتجاوز 3000سم 3موديل سنه التخليص او السنه التي تليها	87032411
	United Kingdom	975,586,600	668,210	16,500	11	المملكة المتحدة	NO.		
	Italy	509,963,400	349,290	28,500	19	ايطاليا	NO.		
	Sweden	21,724,800	14,880	1,500	1	السويد	NO.		
	Germany	534,710,400	366,240	7,500	5	المانيا	NO.		
	Austria	59,130,000	40,500	1,500	1	النمسا	NO.		
	Spain	17,520,000	12,000	1,500	1	اسبانيا	NO.		
	Cech	849,720,000	582,000	57,000	38	تشيك	NO.		
	Slovak	1,409,162,800	965,180	94,500	63	سلوفاكية	NO.		
	China	1,818,663,600	1,245,660	212,500	130	الصين	NO.		
	South Korea	19,115,868,534	13,093,060	1,444,000	848	كوريا الجنوبية	NO.		
	Taiwan (Formosa)	302,220,000	207,000	15,000	10	تايبوان (فرموزا)	NO.		

الاستيرادات السلعية (غير النفطية) حسب السلعة وبلد المنشأ لسنة 2021  
Imports (non-oil) by commodity and origin country for the year 2021

Con. Table (10) - Follow

تابع جدول (10) - يتبع

Commodity	Country	القيمة بالدينار	القيمة بالدولار	الوزن (كغم)	الكمية	بلد المنشأ	الوحدة القياسية	وصف السلعة	HS
		Value(I.D)	Value(\$)	Weight(K.G)	Quantity		Unit		
	Iran	82,125,000	56,250	13,500	9	ايران	NO.		
	India	1,404,680,600	962,110	142,500	95	الهند	NO.		
	Japan	12,927,073,600	8,854,160	380,000	210	اليابان	NO.		
	Thailand	381,060,000	261,000	21,000	14	تايلند	NO.		
	United States of America	27,351,129,000	18,733,650	1,803,000	1,118	الولايات المتحدة الامريكية	NO.		
	Canada	9,156,141,800	6,271,330	623,500	392	كندا	NO.		
	Mexico	9,689,552,800	6,636,680	808,000	526	المكسيك	NO.		
	Australia	16,293,600	11,160	1,500	1	استراليا	NO.		
	<b>Total</b>	<b>86,647,146,534</b>	<b>59,347,360</b>	<b>5,674,500</b>	<b>3,493</b>	<b>المجموع</b>			
Saloon cars:, , spark ignition, a cylinder capacity exceeding 3,000 cc. Model the first year preceding the year of clearance or more	South Korea	226,300,000	155,000	15,000	10	كوريا الجنوبية	NO.	سيارات سياحية مجهزة بمحركات ذات مكابس متناوبه يتم الاشتعال فيها بالشرر سعه اسطوانتها تتجاوز 3000سم3 موديل السنه الاولى التي تسبق سنه التخليص او اكثر	87032412
	<b>Total</b>	<b>226,300,000</b>	<b>155,000</b>	<b>15,000</b>	<b>10</b>	<b>المجموع</b>			
Jeeps,, spark ignition, a cylinder capacity exceeding 3,000 cc. Clearance model year or the year, followed by	United Kingdom	386,783,200	264,920	6,000	4	المملكة المتحدة	NO.	سيارات مجهزة بمحركات ذات مكابس متناوبه يتم الاشتعال فيها بالشرر سعه اسطوانتها تتجاوز 3000سم3 ذات دفع رباعي موديل سنه التخليص او السنه التي تليها	87032431
	Italy	25,798,200	17,670	1,500	1	ايطاليا	NO.		
	Germany	75,876,200	51,970	6,500	3	المانيا	NO.		
	Cech	233,600,000	160,000	15,000	10	تشيك	NO.		
	Slovak	305,140,000	209,000	16,500	11	سلوفاكية	NO.		

الاستيرادات السلعية (غير النفطية) حسب السلعة وبلد المنشأ لسنة 2021  
Imports (non-oil) by commodity and origin country for the year 2021

Con. Table (10) - Follow

تابع جدول (10) - يتبع

Commodity	Country	القيمة بالدينار	القيمة بالدولار	الوزن (كغم)	الكمية	بلد المنشأ	الوحدة القياسية	وصف السلعة	HS
		Value(I.D)	Value(\$)	Weight(K.G)	Quantity		Unit		
	China	81,149,720	55,582	6,500	3	الصين	NO.		
	South Korea	3,034,653,800	2,078,530	183,000	122	كوريا الجنوبية	NO.		
	Japan	3,511,464,980	2,405,113	134,500	86	اليابان	NO.		
	Thailand	33,813,600	23,160	3,000	2	تايلند	NO.		
	United States of America	17,536,725,760	12,011,456	571,000	369	الولايات المتحدة الأمريكية	NO.		
	Canada	775,333,000	531,050	45,000	30	كندا	NO.		
	Mexico	1,088,868,000	745,800	90,500	60	المكسيك	NO.		
	<b>Total</b>	<b>27,089,206,460</b>	<b>18,554,251</b>	<b>1,079,000</b>	<b>701</b>	<b>المجموع</b>			
Emergency vehicles, spark ignition, a cylinder capacity exceeding 3,000 cc	Japan	259,880,000	178,000	30,000	10	اليابان	NO.	سيارات الطوارئ (اسعاف, شرطه, نقل مساجين, نقل موتى) مجهزه بمحركات ذات مكابس متناوبه يتم الاشتعال فيها بالشرر سعه اسطواناتها تتجاوز 3000سم3	87032450
	<b>Total</b>	<b>259,880,000</b>	<b>178,000</b>	<b>30,000</b>	<b>10</b>	<b>المجموع</b>			
Other of vehicles, with compression?ignition internal combustion piston engine (diesel or semi?diesel) :	Japan	18,980,000	13,000	3,000	1	اليابان	NO.	غيرها من سيارات آخر مجهزة بمحرك ذي مكابس يتم الاشتعال فيها بالضغط (ديزل أو نصف ديزل)	87039000
	<b>Total</b>	<b>18,980,000</b>	<b>13,000</b>	<b>3,000</b>	<b>1</b>	<b>المجموع</b>			
Dumpers designed for offhighway use	Kuwait	17,520,000	12,000	10,000	1	الكويت	NO.	سيارات قلبه "دمبر" مصممة للإستعمال خارج الطرق العامة لنقل البضائع	87041000
	United Arab Emirates	102,200,000	70,000	55,000	9	الإمارات العربية المتحدة	NO.		
	Sweden	95,136,520	65,162	16,000	3	السويد	NO.		

الاستيرادات السلعية (غير النفطية) حسب السلعة وبلد المنشأ لسنة 2021  
Imports (non-oil) by commodity and origin country for the year 2021

Con. Table (10) - Follow

تابع جدول (10) - يتبع

Commodity	Country	القيمة بالدينار	القيمة بالدولار	الوزن (كغم)	الكمية	بلد المنشأ	الوحدة القياسية	وصف السلعة	HS
		Value(I.D)	Value(\$)	Weight(K.G)	Quantity		Unit		
	Germany	389,260,820	266,617	150,000	17	المانيا	NO.		
	China	39,726,600	27,210	6,000	2	الصين	NO.		
	South Korea	14,656,940	10,039	10,000	1	كوريا الجنوبية	NO.		
	Turkey	230,329,600	157,760	80,000	8	تركيا	NO.		
	Japan	1,482,630,000	1,015,500	111,000	37	اليابان	NO.		
	<b>Total</b>	<b>2,371,460,480</b>	<b>1,624,288</b>	<b>438,000</b>	<b>78</b>	<b>المجموع</b>			
Motor vehicles for the transport of goods..Pickups, compression ignition, g.v.w. not exceeding 5 tonnes	Jordan	89,608,960	61,376	16,080	408	المملكة الاردنية الهاشمية	NO.	سيارات لنقل البضائع مجهزة بمحرك ذي مكابس يتم الاشتعال فيها بالضغط (ديزل أو نصف ديزل) لايزيد وزنها الاجمالي القائم مع الحمولة القصوى 5طن شاحنات صغيره (وانيت)بيك اب بغماره او بغمارتين ,جاهزه	87042110
	United Arab Emirates	26,280,000	18,000	6,000	3	الامارات العربية المتحدة	NO.		
	United Kingdom	100,740,000	69,000	1,500	1	المملكة المتحدة	NO.		
	France	92,330,400	63,240	10,000	5	فرنسا	NO.		
	Italy	412,377,000	282,450	21,500	13	ايطاليا	NO.		
	Germany	2,371,536,400	1,624,340	173,500	65	المانيا	NO.		
	Spain	1,450,393,200	993,420	96,000	48	اسبانيا	NO.		
	Slovak	794,240,000	544,000	51,000	34	سلوفاكية	NO.		
	China	27,905,891,020	19,113,166	4,076,000	2,189	الصين	NO.		
	South Korea	169,608,106,500	116,171,525	22,208,500	11,518	كوريا الجنوبية	NO.		
	Turkey	28,791,200	19,720	3,000	1	تركيا	NO.		
	Iran	296,331,820	202,967	12,000	7	ايران	NO.		
	India	5,009,844,000	3,431,400	705,500	377	الهند	NO.		
	Japan	36,356,702,460	24,901,851	1,543,000	797	اليابان	NO.		
	Malaysia	343,100,000	235,000	28,000	14	ماليزيا	NO.		

الاستيرادات السلعية (غير النفطية) حسب السلعة وبلد المنشأ لسنة 2021  
Imports (non-oil) by commodity and origin country for the year 2021

Con. Table (10) - Follow

تابع جدول (10) - يتبع

Commodity	Country	القيمة بالدينار	القيمة بالدولار	الوزن (كغم)	الكمية	بلد المنشأ	الوحدة القياسية	وصف السلعة	HS
		Value(I.D)	Value(\$)	Weight(K.G)	Quantity		Unit		
	Thailand	52,354,764,920	35,864,362	3,145,500	1,576	تايلند	NO.		
	South Africa	1,765,870,000	1,209,500	80,500	41	جنوب افريقيا	NO.		
	United States of America	42,223,697,860	28,920,341	2,666,800	1,463	الولايات المتحدة الامريكية	NO.		
	Canada	5,765,173,540	3,948,749	408,000	231	كندا	NO.		
	Mexico	13,464,499,600	9,222,260	1,314,000	716	المكسيك	NO.		
	<b>Total</b>	<b>360,460,278,880</b>	<b>246,896,667</b>	<b>36,566,380</b>	<b>19,507</b>	<b>المجموع</b>			
Structures Containing the cockpit.Light transport trucks (dyna trucks, halforry and the like), whether or not fitted with tipping body: with compression ignition internal combustion piston engine (diesel or semidiesel) : g.v.w. not exceeding 5 tonnes	Kuwait	25,185,000	17,250	6,000	2	الكويت	NO.	هياكل محتوية على غرفه القيادة لشاحنات النقل الخفيف (عربيات ديانا، هاف لوري وما يماثلها) وان كانت ذات صندوق قلاب , جاهزه تجهزه بمحركات ذات مكابس يتم الاشتعال الداخلي فيها بالضغط (ديزل أو نصف ديزل): - لا يزيد وزنها الإجمالي القائم 5 طن:	87042121
	United Arab Emirates	493,480,000	338,000	72,000	24	الامارات العربية المتحدة	NO.		
	Italy	35,040,000	24,000	3,000	1	ايطاليا	NO.		
	Germany	868,219,660	594,671	45,000	15	المانيا	NO.		
	Spain	34,542,140	23,659	3,000	1	اسبانيا	NO.		
	China	95,192,000	65,200	18,000	6	الصين	NO.		
	South Korea	294,190,000	201,500	65,000	13	كوريا الجنوبية	NO.		
	Turkey	28,791,200	19,720	3,000	1	تركيا	NO.		
	Iran	76,869,000	52,650	18,000	6	ايران	NO.		
	Japan	1,013,421,040	694,124	115,000	25	اليابان	NO.		
	<b>Total</b>	<b>2,964,930,040</b>	<b>2,030,774</b>	<b>348,000</b>	<b>94</b>	<b>المجموع</b>			



الاستيرادات السلعية (غير النفطية) حسب السلعة وبلد المنشأ لسنة 2021  
Imports (non-oil) by commodity and origin country for the year 2021

Con. Table (10) - Follow

تابع جدول (10) - يتبع

Commodity	Country	القيمة بالدينار	القيمة بالدولار	الوزن (كغم)	الكمية	بلد المنشأ	الوحدة القياسية	وصف السلعة	HS
		Value(I.D)	Value(\$)	Weight(K.G)	Quantity		Unit		
Tankers, body chassis, with compression ignition internal combustion piston engine (diesel or semidiesel) : g.v.w. not exceeding 5 tonnes	Kuwait	14,600,000	10,000	3,000	1	الكويت	NO.	ابدان سيارات صهاريج للنقل الخفيف مركبه على الهيكل, جاهزه تجهزه بمحركات ذات مكابس يتم الاشتعال الداخلي فيها بالضغط (ديزل او نصف ديزل):- لا يزيد وزنها الإجمالي القائم 5 طن:	87042132
	Italy	928,560,000	636,000	18,000	6	إيطاليا	NO.		
	Germany	237,068,527,840	162,375,704	6,000	2	ألمانيا	NO.		
	Japan	700,800,000	480,000	42,000	14	اليابان	NO.		
	<b>Total</b>	<b>238,712,487,840</b>	<b>163,501,704</b>	<b>69,000</b>	<b>23</b>	<b>المجموع</b>			
Garbage vehicles chassis cabs, with compression ignition internal combustion piston engine (diesel or semidiesel) : g.v.w. not exceeding 5 tonnes	Japan	18,980,000	13,000	3,000	1	اليابان	NO.	هيكل محتويه على غرفه القيادة لسيارات معده لنقل القمامه وان كانت تجهزه بوسائل للتعبئه او الضغط والترطيب , جاهزه	87042141
	<b>Total</b>	<b>18,980,000</b>	<b>13,000</b>	<b>3,000</b>	<b>1</b>	<b>المجموع</b>			
Garbage body chassis, with compression ignition internal combustion piston engine (diesel or semidiesel) : g.v.w. not exceeding 5 tonnes	Japan	26,493,160	18,146	6,000	2	اليابان	NO.	ابدان سيارات مركبه على الهيكل معده لنقل القمامه وان كانت تجهزه بوسائل للتعبئه او الضغط والترطيب , جاهزه	87042142
	<b>Total</b>	<b>26,493,160</b>	<b>18,146</b>	<b>6,000</b>	<b>2</b>	<b>المجموع</b>			

الاستيرادات السلعية (غير النفطية) حسب السلعة وبلد المنشأ لسنة 2021  
Imports (non-oil) by commodity and origin country for the year 2021

Con. Table (10) - Follow

تابع جدول (10) - يتبع

Commodity	Country	القيمة بالدينار	القيمة بالدولار	الوزن (كغم)	الكمية	بلد المنشأ	الوحدة القياسية	وصف السلعة	HS
		Value(I.D)	Value(\$)	Weight(K.G)	Quantity		Unit		
Other vehicle chassis cabs, with compression ignition internal combustion piston engine (diesel or semidiesel) : g.v.w. not exceeding 5 tonnes	Sweden	66,345,320	45,442	7,000	2	السويد	NO.	هياكل سيارات محتوية على غرفه القيادة لشاحنات النقل الخفيف لايزيد وزنها الاجمالي مع الحموله القصوى 5طن وان كانت ذات صندوق قلاب جاهزه	87042150
	Belgium	87,600,000	60,000	10,000	2	بلجيكا	NO.		
	<b>Total</b>	<b>153,945,320</b>	<b>105,442</b>	<b>17,000</b>	<b>4</b>	<b>المجموع</b>			
Refrigerator vehicles, with compression ignition internal combustion piston engine (diesel or semidiesel) : g.v.w. not exceeding 5 tonnes	South Korea	897,426,960	614,676	130,500	59	كوريا الجنوبية	NO.	سيارات مجهزه بصناديق للتبريد للنقل الخفيف لايزيد وزنها الاجمالي القائم مع الحموله القصوى 5طن وان كانت ذات صندوق قلاب جاهزة	87042160
	<b>Total</b>	<b>897,426,960</b>	<b>614,676</b>	<b>130,500</b>	<b>59</b>	<b>المجموع</b>			
Other transport vehicles, with compression ignition internal combustion piston engine (diesel or semidiesel) : g.v.w. not exceeding 5 tonnes	Japan	1,565,120,000	1,072,000	153,000	35	اليابان	NO.	غيرها، من سيارات لنقل البضائع مجهزة بمحرك ذي مكابس يتم الاشتعال فيها بالضغط (ديزل أو نصف ديزل) لايزيد وزنها الاجمالي القائم مع الحموله القصوى 5طن	87042190
	<b>Total</b>	<b>1,565,120,000</b>	<b>1,072,000</b>	<b>153,000</b>	<b>35</b>	<b>المجموع</b>			
Lorry chassis cabs, with compression ignition internal combustion piston engine (diesel or semidiesel) :n, g.v.w. exceeding 5 tonnes but not exceeding 20 tonnes	Japan	1,932,647,260	1,323,731	129,000	43	اليابان	NO.	هياكل محتوية على غرفه القيادة للشاحنات الكبيره (لوري) يزيد وزنها الاجمالي وهي محملة عن اطنان ولا يتجاوز 5 20طن جاهزه	87042211

الاستيرادات السلعية (غير النفطية) حسب السلعة وبلد المنشأ لسنة 2021  
Imports (non-oil) by commodity and origin country for the year 2021

Con. Table (10) - Follow

تابع جدول (10) - يتبع

Commodity	Country	القيمة بالدينار	القيمة بالدولار	الوزن (كغم)	الكمية	بلد المنشأ	الوحدة القياسية	وصف السلعة	HS
		Value(I.D)	Value(\$)	Weight(K.G)	Quantity		Unit		
	United States of America	36,500,000	25,000	3,000	1	الولايات المتحدة الأمريكية	NO.		
	<b>Total</b>	<b>1,969,147,260</b>	<b>1,348,731</b>	<b>132,000</b>	<b>44</b>	<b>المجموع</b>			
Tipper chassis cabs, with compression ignition internal combustion piston engine (diesel or semidiesel) :n, g.v.w. exceeding 5 tonnes but not exceeding 20 tonnes	United Arab Emirates	157,474,140	107,859	24,000	8	الامارات العربية المتحدة	NO.	هياكل محتوية على غرفه القيادة لسيارات ذات صندوق قلاب يزيد وزنها الإجمالي وهي محملة عن أطنان ولا يتجاوز 5 20طن جاهزه	87042221
	Germany	165,432,600	113,310	15,000	5	المانيا	NO.		
	Spain	56,478,640	38,684	6,000	2	اسبانيا	NO.		
	China	537,280,000	368,000	48,000	16	الصين	NO.		
	<b>Total</b>	<b>916,665,380</b>	<b>627,853</b>	<b>93,000</b>	<b>31</b>	<b>المجموع</b>			
Tipper body chassis, with compression ignition internal combustion piston engine (diesel or semidiesel) :n, g.v.w. exceeding 5 tonnes but not exceeding 20 tonnes	United Arab Emirates	174,470,000	119,500	53,000	13	الامارات العربية المتحدة	NO.	ابدان مركبه على الهيكل لسيارات ذات صندوق قلاب يزيد وزنها الإجمالي وهي محملة عن 5 أطنان ولا يتجاوز 20طن جاهزه	87042222
	France	175,200,000	120,000	6,000	2	فرنسا	NO.		
	Sweden	360,779,140	247,109	36,000	12	السويد	NO.		
	Belgium	3,883,600,000	2,660,000	30,000	10	بلجيكا	NO.		
	Germany	448,789,400	307,390	58,000	17	المانيا	NO.		
	South Korea	791,514,180	542,133	27,000	9	كوريا الجنوبية	NO.		
	Turkey	198,800,900	136,165	56,000	7	تركيا	NO.		
	Iran	29,214,600	20,010	23,000	3	ايران	NO.		
	Japan	2,026,786,600	1,388,210	132,000	44	اليابان	NO.		

الاستيرادات السلعية (غير النفطية) حسب السلعة وبلد المنشأ لسنة 2021  
Imports (non-oil) by commodity and origin country for the year 2021

Con. Table (10) - Follow

تابع جدول (10) - يتبع

Commodity	Country	القيمة بالدينار	القيمة بالدولار	الوزن (كغم)	الكمية	بلد المنشأ	الوحدة القياسية	وصف السلعة	HS
		Value(I.D)	Value(\$)	Weight(K.G)	Quantity		Unit		
	<b>Total</b>	<b>8,089,154,820</b>	<b>5,540,517</b>	<b>421,000</b>	<b>117</b>	<b>المجموع</b>			
Tanker chassis cabs,with compression ignition internal combustion piston engine (diesel or semidiesel) :n, g.v.w. exceeding 5 tonnes but not exceeding 20 tonnes	France	17,130,180	11,733	3,000	1	فرنسا	NO.	هيكل محتويه على غرفه القيادة لسيارات صهاريج يزيد وزنها الإجمالي وهي محملة عن 5 أطنان ولا يتجاوز 20طن, جاهزه	87042231
	Germany	1,310,277,000	897,450	20,000	4	المانيا	NO.		
	South Korea	737,723,882	505,290	18,000	6	كوريا الجنوبية	NO.		
	United States of America	36,500,000	25,000	3,000	1	الولايات المتحدة الامريكية	NO.		
	<b>Total</b>	<b>2,101,631,062</b>	<b>1,439,473</b>	<b>44,000</b>	<b>12</b>	<b>المجموع</b>			
Tanker body chassis, with compression ignition internal combustion piston engine (diesel or semidiesel) :n, g.v.w. exceeding 5 tonnes but not exceeding 20 tonnes	United Arab Emirates	151,410,760	103,706	4,500	2	الامارات العربية المتحدة	NO.	ابدان مركبه على الهيكل لسيارات صهاريج يزيد وزنها الإجمالي وهي محملة عن 5 أطنان ولا يتجاوز 20طن جاهزه	87042232
	Germany	28,791,200	19,720	5,000	1	المانيا	NO.		
	China	540,140,140	369,959	12,000	4	الصين	NO.		
	South Korea	1,582,494	1,084	5,000	1	كوريا الجنوبية	NO.		
	<b>Total</b>	<b>721,924,594</b>	<b>494,469</b>	<b>26,500</b>	<b>8</b>	<b>المجموع</b>			

الاستيرادات السلعية (غير النفطية) حسب السلعة وبلد المنشأ لسنة 2021  
Imports (non-oil) by commodity and origin country for the year 2021

Con. Table (10) - Follow

تابع جدول (10) - يتبع

Commodity	Country	القيمة بالدينار	القيمة بالدولار	الوزن (كغم)	الكمية	بلد المنشأ	الوحدة	وصف السلعة	HS
		Value(I.D)	Value(\$)	Weight(K.G)	Quantity		القياسية		
Hoist vehicles, with compression ignition internal combustion piston engine (diesel or semidiesel) :n, g.v.w. exceeding 5 tonnes but not exceeding 20 tonnes	Italy	518,819,760	355,356	8,000	2	ايطاليا	NO.	سيارات مجهزه خصيصا ببيكرات رافعه واجهزه تنضيد للتحميل والنقل يزيد وزنها الاجمالي مع الحمولة عن 5طن ولا يتجاوز 20طن جاهزه	87042260
	Belgium	60,449,840	41,404	5,000	1	بلجيكا	NO.		
	Germany	17,838,280	12,218	3,000	1	المانيا	NO.		
	China	38,544,000	26,400	55,000	11	الصين	NO.		
	Japan	124,862,120	85,522	20,000	4	اليابان	NO.		
	United States of America	58,821,940	40,289	15,000	3	الولايات المتحدة الامريكية	NO.		
	<b>Total</b>	<b>819,335,940</b>	<b>561,189</b>	<b>106,000</b>	<b>22</b>	<b>المجموع</b>			
Concrete, gas vehicles, with compression ignition internal combustion piston engine (diesel or semidiesel) :n, g.v.w. exceeding 5 tonnes but not exceeding 20 tonnes	United Arab Emirates	2,579,995	1,767	1,500	1	الامارات العربية المتحدة	NO.	سيارات ذات تركيبات اليه ومعهه خصيصا لنقل الاسمنت والخرسانه بحالتيهما الطريه , وسيارات معده خصيصا لنقل الغازات والكيمياويات يزيد وزنها الاجمالي مع الحمولة عن 5طن ولا يتجاوز 20طن جاهزه	87042270
	Germany	572,739,020	392,287	70,500	18	المانيا	NO.		
	China	40,477,230	27,724	11,500	2	الصين	NO.		
	United States of America	103,561,363	70,933	10,500	7	الولايات المتحدة الامريكية	NO.		
	Canada	23,360,000	16,000	3,000	1	كندا	NO.		
	<b>Total</b>	<b>742,717,608</b>	<b>508,711</b>	<b>97,000</b>	<b>29</b>	<b>المجموع</b>			

الاستيرادات السلعية (غير النفطية) حسب السلعة وبلد المنشأ لسنة 2021  
Imports (non-oil) by commodity and origin country for the year 2021

Con. Table (10) - Follow

تابع جدول (10) - يتبع

Commodity	Country	القيمة بالدينار	القيمة بالدولار	الوزن (كغم)	الكمية	بلد المنشأ	الوحدة القياسية	وصف السلعة	HS
		Value(I.D)	Value(\$)	Weight(K.G)	Quantity		Unit		
Refrigerator vehicles, with compression ignition internal combustion piston engine (diesel or semidiesel) :n, g.v.w. exceeding 5 tonnes but not exceeding 20 tonnes	South Korea	695,617,000	476,450	136,000	52	كوريا الجنوبية	NO.	غيرها من سيارات نقل البضائع مجهزه بصناديق للتبريد يزيد وزنها الاجمالي مع الحمولة عن 5طن ولا يتجاوز 20طن جاهزه	87042291
	Japan	27,740,000	19,000	6,000	2	اليابان	NO.		
	Canada	31,229,400	21,390	2,000	1	كندا	NO.		
	<b>Total</b>	<b>754,586,400</b>	<b>516,840</b>	<b>144,000</b>	<b>55</b>	<b>المجموع</b>			
Lorry chassis cabs with compression ignition internal combustion piston engine (diesel or semi diesel) g.v.w. exceeding 20 tonnes	Italy	649,700,000	445,000	6,000	2	ايطاليا	NO.	هياكل محتوية على غرفه القيادة للشاحنات الكبيره(لوري) يزيد وزنها الاجمالي وهي محملة 20طن جاهزه	87042311
	Sweden	190,789,880	130,678	27,000	7	السويد	NO.		
	Germany	3,801,377,180	2,603,683	150,000	46	المانيا	NO.		
	China	1,988,720,020	1,362,137	59,000	19	الصين	NO.		
	South Korea	1,882,798,480	1,289,588	329,000	109	كوريا الجنوبية	NO.		
	Japan	3,595,530,320	2,462,692	307,000	101	اليابان	NO.		
	United States of America	454,476,100	311,285	39,000	13	الولايات المتحدة الامريكية	NO.		
	<b>Total</b>	<b>12,563,391,980</b>	<b>8,605,063</b>	<b>917,000</b>	<b>297</b>	<b>المجموع</b>			

الاستيرادات السلعية (غير النفطية) حسب السلعة وبلد المنشأ لسنة 2021  
Imports (non-oil) by commodity and origin country for the year 2021

Con. Table (10) - Follow

تابع جدول (10) - يتبع

Commodity	Country	القيمة بالدينار	القيمة بالدولار	الوزن (كغم)	الكمية	بلد المنشأ	الوحدة القياسية	وصف السلعة	HS
		Value(I.D)	Value(\$)	Weight(K.G)	Quantity		Unit		
Lorry body chassis, with compression ignition internal combustion piston engine (diesel or semi diesel) g.v.w. exceeding 20 tonnes	France	204,400,000	140,000	3,000	1	فرنسا	NO.	ابدان مركبه على الهيكل للشاحنات الكبيره (لوري) يزيد وزنها الإجمالي وهي محملة عن 20طن جاهزه	87042312
	Italy	1,795,800,000	1,230,000	18,000	6	ايطاليا	NO.		
	Sweden	57,582,400	39,440	5,500	2	السويد	NO.		
	Germany	198,310,340	135,829	18,000	6	المانيا	NO.		
	China	13,140,000	9,000	9,000	3	الصين	NO.		
	<b>Total</b>	<b>2,269,232,740</b>	<b>1,554,269</b>	<b>53,500</b>	<b>18</b>	<b>المجموع</b>			
Tipper body chassis, with compression ignition internal combustion piston engine (diesel or semi diesel) g.v.w. exceeding 20 tonnes	Japan	481,800,000	330,000	30,000	10	اليابان	NO.	ابدان مركبه على الهيكل لسيارات ذات صندوق قلاب يزيد وزنها الإجمالي وهي محملة عن 20طن جاهزه	87042322
	<b>Total</b>	<b>481,800,000</b>	<b>330,000</b>	<b>30,000</b>	<b>10</b>	<b>المجموع</b>			
Tanker chassis cabs, with compression ignition internal combustion piston engine (diesel or semi diesel) g.v.w. exceeding 20 tonnes	France	18,779,980	12,863	1,500	1	فرنسا	NO.	هيكل محتويه على غرفه القيادة لسيارات صهاريج يزيد وزنها الإجمالي وهي محملة عن 20طن , جاهزه	87042331
	Germany	266,720,100	182,685	39,000	13	المانيا	NO.		
	China	78,840,000	54,000	18,000	6	الصين	NO.		
	<b>Total</b>	<b>364,340,080</b>	<b>249,548</b>	<b>58,500</b>	<b>20</b>	<b>المجموع</b>			

الاستيرادات السلعية (غير النفطية) حسب السلعة وبلد المنشأ لسنة 2021  
Imports (non-oil) by commodity and origin country for the year 2021

Con. Table (10) - Follow

تابع جدول (10) - يتبع

Commodity	Country	القيمة بالدينار	القيمة بالدولار	الوزن (كغم)	الكمية	بلد المنشأ	الوحدة القياسية	وصف السلعة	HS
		Value(I.D)	Value(\$)	Weight(K.G)	Quantity		Unit		
Tanker body chassis, with compression ignition internal combustion piston engine (diesel or semi diesel) g.v.w. exceeding 20 tonnes	Germany	945,192,320	647,392	6,000	2	المانيا	NO.	ابدان مركبه على الهياكل لسيارات صهاريج يزيد وزنها الإجمالي وهي محملة عن 20طن جاهزه	87042332
	South Korea	158,249,400	108,390	2,000	1	كوريا الجنوبية	NO.		
	<b>Total</b>	<b>1,103,441,720</b>	<b>755,782</b>	<b>8,000</b>	<b>3</b>	<b>المجموع</b>			
Hoist vehicles, with compression ignition internal combustion piston engine (diesel or semi diesel) g.v.w. exceeding 20 tonnes	Italy	61,782,820	42,317	2,000	1	ايطاليا	NO.	سيارات مجهزه خصيصا بكرات رافعه واجهزه تنضيد للتحميل والنقل يزيد وزنها الاجمالي مع الحمولة عن 20طن, جاهزه	87042350
	Sweden	8,176,000	5,600	2,000	1	السويد	NO.		
	Germany	1,058,500,000	725,000	5,000	1	المانيا	NO.		
	China	84,068,260	57,581	6,000	3	الصين	NO.		
	Iran	1,089,593,220	741,526	7,900	2	ايران	NO.		
	Japan	316,745,540	216,949	30,000	15	اليابان	NO.		
	<b>Total</b>	<b>2,618,865,840</b>	<b>1,788,973</b>	<b>52,900</b>	<b>23</b>	<b>المجموع</b>			
Cement vehicles, with compression ignition internal combustion piston engine (diesel or semi diesel) g.v.w. exceeding 20 tonnes	Germany	1,256,728,580	860,773	262,000	57	المانيا	NO.	سيارات ذات تركيبات اليه ومعهه خصيصا لنقل الاسمنت والخرسانه بحالتيهما الطريه يزيد وزنها الاجمالي مع الحمولة عن 20طن, جاهزه	87042360
	United States of America	1,531,634,155	1,049,064	12,500	4	الولايات المتحدة الامريكية	NO.		
	<b>Total</b>	<b>2,788,362,735</b>	<b>1,909,837</b>	<b>274,500</b>	<b>61</b>	<b>المجموع</b>			



الاستيرادات السلعية (غير النفطية) حسب السلعة وبلد المنشأ لسنة 2021  
Imports (non-oil) by commodity and origin country for the year 2021

Con. Table (10) - Follow

تابع جدول (10) - يتبع

Commodity	Country	القيمة بالدينار	القيمة بالدولار	الوزن (كغم)	الكمية	بلد المنشأ	الوحدة القياسية	وصف السلعة	HS
		Value(I.D)	Value(\$)	Weight(K.G)	Quantity		Unit		
Chemical vehicles, with compression ignition internal combustion piston engine (diesel or semi diesel) g.v.w. exceeding 20 tonnes	European Union	5,860,440,000	4,014,000	27,000	9	الاتحاد الأوربي	NO.	سيارات معدة خصيصاً لنقل الغازات والكيمياويات يزيد وزنها الاجمالي مع الحمولة عن 20طن, جاهزه	87042370
	China	280,320,000	192,000	3,000	1	الصين	NO.		
	<b>Total</b>	<b>6,140,760,000</b>	<b>4,206,000</b>	<b>30,000</b>	<b>10</b>	<b>المجموع</b>			
Other vehicle chassiscabs, with compression ignition internal combustion piston engine (diesel or semi diesel) g.v.w. exceeding 20 tonnes	France	17,520,000	12,000	10,000	1	فرنسا	NO.	هياكل سيارات محتويه على غرفه القيادة يزيد وزنها الاجمالي مع الحمولة عن 20طن, جاهزه	87042380
	Germany	204,642,360	140,166	70,000	7	المانيا	NO.		
	<b>Total</b>	<b>222,162,360</b>	<b>152,166</b>	<b>80,000</b>	<b>8</b>	<b>المجموع</b>			
Refrigerator vehicles, with compression ignition internal combustion piston engine (diesel or semi diesel) g.v.w. exceeding 20 tonnes	South Korea	237,118,600	162,410	42,000	21	كوريا الجنوبية	NO.	غيرها من سيارات مجهزه بصناديق للتبريد يزيد وزنها الاجمالي مع الحمولة عن 20طن , جاهزه	87042391
	<b>Total</b>	<b>237,118,600</b>	<b>162,410</b>	<b>42,000</b>	<b>21</b>	<b>المجموع</b>			

الاستيرادات السلعية (غير النفطية) حسب السلعة وبلد المنشأ لسنة 2021  
Imports (non-oil) by commodity and origin country for the year 2021

Con. Table (10) - Follow

تابع جدول (10) - يتبع

Commodity	Country	القيمة بالدينار	القيمة بالدولار	الوزن (كغم)	الكمية	بلد المنشأ	الوحدة القياسية	وصف السلعة	HS
		Value(I.D)	Value(\$)	Weight(K.G)	Quantity		Unit		
Pickups, one cab,with spark ignition internal combustion piston engine :g.v.w. not exceeding 5 tonnes	Jordan	25,696,000	17,600	4,000	2	المملكة الاردنية الهاشمية	NO.	شاحنات صغيرة (وانيت)بيك اب بغماره واحده مجهزه بمحركات ذات مكابس يتم الاشتغال فيها بالشرر لايتجاوز وزنها الاجمالي القائم مع الحمولة القصوى 5طن,جاهزه	87043110
	Italy	86,356,080	59,148	2,000	1	ايطاليا	NO.		
	Sweden	17,520,000	12,000	2,000	1	السويد	NO.		
	Germany	102,930,000	70,500	11,500	6	المانيا	NO.		
	European Union	78,351,000	53,300	2,000	1	الاتحاد الاوربي	NO.		
	China	2,065,132,040	1,414,474	183,000	180	الصين	NO.		
	South Korea	20,265,150,400	13,880,240	1,860,500	1,394	كوريا الجنوبية	NO.		
	Iran	2,263,000	1,550	2,000	1	ايران	NO.		
	Japan	13,888,118,600	9,512,410	341,500	309	اليابان	NO.		
	Thailand	11,536,604,640	7,901,784	359,000	334	تايلند	NO.		
	United States of America	1,460,014,600	1,000,010	50,000	42	الولايات المتحدة الامريكية	NO.		
	Canada	67,890,000	46,500	2,000	2	كندا	NO.		
	Mexico	211,218,200	144,670	11,500	7	المكسيك	NO.		
	<b>Total</b>		<b>49,807,244,560</b>	<b>34,114,186</b>	<b>2,831,000</b>	<b>2,280</b>	<b>المجموع</b>		
Pickups, two cabs,with spark ignition internal combustion piston engine :g.v.w. not exceeding 5 tonnes	South Korea	11,957,400	8,190	2,000	1	كوريا الجنوبية	NO.	شاحنات صغيرة (وانيت)بيك اب بغمارتين مجهزه بمحركات ذات مكابس يتم الاشتغال فيها بالشرر لايتجاوز وزنها الاجمالي القائم مع 5طن,جاهزه	87043120
	<b>Total</b>	<b>11,957,400</b>	<b>8,190</b>	<b>2,000</b>	<b>1</b>	<b>المجموع</b>			

الاستيرادات السلعية (غير النفطية) حسب السلعة وبلد المنشأ لسنة 2021  
Imports (non-oil) by commodity and origin country for the year 2021

Con. Table (10) - Follow

تابع جدول (10) - يتبع

Commodity	Country	القيمة بالدينار	القيمة بالدولار	الوزن (كغم)	الكمية	بلد المنشأ	الوحدة القياسية	وصف السلعة	HS
		Value(I.D)	Value(\$)	Weight(K.G)	Quantity		Unit		
Light truck body chassis, trip box, with spark ignition internal combustion piston engine :g.v.w. not exceeding 5 tonnes	United Arab Emirates	292,000,000	200,000	57,000	21	الامارات العربية المتحدة	NO.	إبدان مركبه على الهيكل لشاحنات النقل الخفيف (عربيات ديانا, هاف لوري وما يماثلها) لا يتجاوز وزنها الاجمالي مع الحمولة 5طن ذات صندوق قلاب, جاهزه	87043142
	Italy	197,647,500	135,375	10,000	5	ايطاليا	NO.		
	Germany	259,120,800	177,480	18,000	9	المانيا	NO.		
	<b>Total</b>	<b>748,768,300</b>	<b>512,855</b>	<b>85,000</b>	<b>35</b>	<b>المجموع</b>			
Tankers:Chassis fitted with cabs.with spark ignition internal combustion piston engine :g.v.w. not exceeding 5 tonnes	Germany	14,600,000	10,000	4,000	1	المانيا	NO.	هياكل محتويه على غرفه القيادة لسيارات صهاريج مجهزه بمحركات ذات مكابس يتم الاشتغال فيها بالشرر لايزيد وزنها الإجمالي وهي محملة عن5طن, جاهزه	87043151
	Japan	71,540,000	49,000	7,000	2	اليابان	NO.		
	United States of America	33,892,440	23,214	4,000	1	الولايات المتحدة الامريكية	NO.		
	<b>Total</b>	<b>120,032,440</b>	<b>82,214</b>	<b>15,000</b>	<b>4</b>	<b>المجموع</b>			

الاستيرادات السلعية (غير النفطية) حسب السلعة وبلد المنشأ لسنة 2021  
Imports (non-oil) by commodity and origin country for the year 2021

Con. Table (10) - Follow

تابع جدول (10) - يتبع

Commodity	Country	القيمة بالدينار	القيمة بالدولار	الوزن (كغم)	الكمية	بلد المنشأ	الوحدة القياسية	وصف السلعة	HS
		Value(I.D)	Value(\$)	Weight(K.G)	Quantity		Unit		
Garbage vehicle chassis cabs, with spark ignition internal combustion piston engine :g.v.w. not exceeding 5 tonnes	Germany	269,940,860	184,891	15,000	6	المانيا	NO.	هياكل محتوية على غرفه القيادة لسيارات مجهزه بمحركات ذات مكابس يتم الاشتغال فيها بالشرر لا يزيد وزنها الاجمالي مع الحمولة عن 5طن معده لنقل القمامه وان كانت مجهزه بوسائل للتعبئه او الضغط والترطيب ,جاهزه	87043161
	Japan	101,178,000	69,300	7,500	3	اليابان	NO.		
	<b>Total</b>	<b>371,118,860</b>	<b>254,191</b>	<b>22,500</b>	<b>9</b>	<b>المجموع</b>			
Garbage vehicle body chassis, with spark ignition internal combustion piston engine :g.v.w. not exceeding 5 tonnes	Japan	22,498,600	15,410	3,000	1	اليابان	NO.	ابدان مركبه على الهياكل لسيارات لايزيد وزنها الاجمالي مع الحمولة عن 5طن معده لنقل القمامه وان كانت مجهزه بوسائل للتعبئه او الضغط والترطيب ,جاهزه	87043162
	<b>Total</b>	<b>22,498,600</b>	<b>15,410</b>	<b>3,000</b>	<b>1</b>	<b>المجموع</b>			
Refrigerator vehicles, with spark ignition internal combustion piston engine :g.v.w. not exceeding 5 tonnes	South Korea	258,536,800	177,080	40,000	20	كوريا الجنوبية	NO.	سيارات مجهزه بصناديق للتبريد مجهزه بمحركات ذات مكابس يتم الاشتغال فيها بالشرر لايزيد وزنها الاجمالي مع الحمولة عن 5طن ,جاهزه	87043180
	<b>Total</b>	<b>258,536,800</b>	<b>177,080</b>	<b>40,000</b>	<b>20</b>	<b>المجموع</b>			

الاستيرادات السلعية (غير النفطية) حسب السلعة وبلد المنشأ لسنة 2021  
Imports (non-oil) by commodity and origin country for the year 2021

Con. Table (10) - Follow

تابع جدول (10) - يتبع

Commodity	Country	القيمة بالدينار	القيمة بالدولار	الوزن (كغم)	الكمية	بلد المنشأ	الوحدة القياسية	وصف السلعة	HS
		Value(I.D)	Value(\$)	Weight(K.G)	Quantity		Unit		
Other transport vehicles, with spark ignition internal combustion piston engine : g.v.w. not exceeding 5 tonnes	China	53,081,220	36,357	5,000	1	الصين	NO.	غيرها من سيارات لنقل البضائع مجهزة بمحرك ذي مكابس يتم الاشتعال فيها بالضغط (ديزل أو نصف ديزل) لا يزيد وزنها الاجمالي القائم مع الحمولة عن 5طن	87043190
	South Korea	14,189,871	9,719	5,000	1	كوريا الجنوبية	NO.		
	<b>Total</b>	<b>67,271,091</b>	<b>46,076</b>	<b>10,000</b>	<b>2</b>	<b>المجموع</b>			
Lorry, etc., chassis cabs, with spark ignition internal combustion piston engine g.v.w. exceeding 5 tonnes	Germany	644,721,400	441,590	46,000	23	المانيا	NO.	هياكل محتوية على غرفه القيادة للشاحنات الكبيره(لوري) والشاحنات ذات الصندوق القلاب والشاحنات الصهاريج مجهزة بمحركات ذات مكابس يتم الاشتعال فيها بالشرريزيد وزنها الاجمالي وهي محملة 5طن جاهزه	87043211
	South Korea	438,325,536	300,223	25,000	11	كوريا الجنوبية	NO.		
	Turkey	28,791,200	19,720	2,000	1	تركيا	NO.		
	<b>Total</b>	<b>1,111,838,136</b>	<b>761,533</b>	<b>73,000</b>	<b>35</b>	<b>المجموع</b>			

الاستيرادات السلعية (غير النفطية) حسب السلعة وبلد المنشأ لسنة 2021  
Imports (non-oil) by commodity and origin country for the year 2021

Con. Table (10) - Follow

تابع جدول (10) - يتبع

Commodity	Country	القيمة بالدينار	القيمة بالدولار	الوزن (كغم)	الكمية	بلد المنشأ	الوحدة القياسية	وصف السلعة	HS
		Value(I.D)	Value(\$)	Weight(K.G)	Quantity		Unit		
Lorry, etc., body chassis, with spark ignition internal combustion piston engine g.v.w. exceeding 5 tonnes	Japan	461,806,760	316,306	48,000	10	اليابان	NO.	ابدان مركبه على الهياكل للشاحنات الكبيره(لوري) والشاحنات ذات الصندوق القلاب والشاحنات الصهاريج مجهزه بمحركات ذات مكابس يتم الاشتغال فيها بالشرر يزيد وزنها الإجمالي وهي محملة 5طن , جاهزه	87043212
	<b>Total</b>	<b>461,806,760</b>	<b>316,306</b>	<b>48,000</b>	<b>10</b>	<b>المجموع</b>			
Garbage vehicle chassiscabs, with spark ignition internal combustion piston engine : g.v.w. exceeding 5 tonnes	Iran	7,300,000	5,000	3,000	1	ايران	NO.	هياكل محتويه على غرفه قياده لسيارات مجهزه بمحركات ذات مكابس يتم الاشتغال فيها بالشرر يزيد وزنها الإجمالي مع الحمولة عن 5طن معده لنقل القمامه وان كانت مجهزه بوسائل للتعبئه او الضغط والترطيب , جاهزه	87043221
	Japan	61,077,640	41,834	15,000	5	اليابان	NO.		
	<b>Total</b>	<b>68,377,640</b>	<b>46,834</b>	<b>18,000</b>	<b>6</b>	<b>المجموع</b>			
Other transport vehicles, with spark ignition internal combustion piston engine : g.v.w. exceeding 5 tonnes	Kuwait	87,600,000	60,000	15,000	5	الكويت	NO.	غيرها من الشاحنات الكبيره(لوري) والشاحنات ذات الصندوق القلاب والشاحنات الصهاريج يزيد وزنها الإجمالي وهي محملة 5طن جاهزه	87043290
	United Arab Emirates	43,800,000	30,000	9,000	3	الإمارات العربية المتحدة	NO.		

الاستيرادات السلعية (غير النفطية) حسب السلعة وبلد المنشأ لسنة 2021  
Imports (non-oil) by commodity and origin country for the year 2021

Con. Table (10) - Follow

تابع جدول (10) - يتبع

Commodity	Country	القيمة بالدينار	القيمة بالدولار	الوزن (كغم)	الكمية	بلد المنشأ	الوحدة القياسية	وصف السلعة	HS
		Value(I.D)	Value(\$)	Weight(K.G)	Quantity		Unit		
	France	70,094,600	48,010	6,000	2	فرنسا	NO.		
	Sweden	205,603,040	140,824	17,000	7	السويد	NO.		
	Germany	412,431,020	282,487	39,000	13	المانيا	NO.		
	<b>Total</b>	<b>819,528,660</b>	<b>561,321</b>	<b>86,000</b>	<b>30</b>	<b>المجموع</b>			
Crane lorries	United Kingdom	10,512,000	7,200	6,000	3	المملكة المتحدة	NO.	سيارات رافعة (سيارات ونش)	87051000
	Italy	512,315,460	350,901	14,000	4	ايطاليا	NO.		
	Cyprus	38,544,000	26,400	9,000	8	قبرص	NO.		
	European Union	15,111,000	10,350	3,000	1	الاتحاد الاوربي	NO.		
	China	84,307,700	57,745	22,000	6	الصين	NO.		
	South Korea	30,660,000	21,000	8,000	2	كوريا الجنوبية	NO.		
	Iran	65,700,000	45,000	3,000	1	ايران	NO.		
	Japan	100,266,960	68,676	23,500	12	اليابان	NO.		
	United States of America	130,576,560	89,436	24,000	8	الولايات المتحدة الامريكية	NO.		
		<b>Total</b>	<b>987,993,680</b>	<b>676,708</b>	<b>112,500</b>	<b>45</b>	<b>المجموع</b>		
Cars, "Derek" drilling and sounding	United Kingdom	100,783,800	69,030	11,500	4	المملكة المتحدة	NO.	سيارات "ديريك" للحفر أو السير	87052000
	France	155,440,360	106,466	10,000	2	فرنسا	NO.		
	Italy	67,304,963	46,099	15,000	5	ايطاليا	NO.		
	Sweden	316,212,640	216,584	60,000	20	السويد	NO.		
	Germany	12,360,440,300	8,466,055	57,000	13	المانيا	NO.		
	Austria	14,600,000	10,000	3,000	1	النمسا	NO.		
	European Union	14,600,000	10,000	1,500	1	الاتحاد الاوربي	NO.		
	China	12,586,983,720	8,576,532	196,000	119	الصين	NO.		
	South Korea	393,721,120	269,672	19,000	6	كوريا الجنوبية	NO.		
	Japan	3,136,100,440	2,148,014	770,000	269	اليابان	NO.		
Thailand	16,293,600	11,160	3,000	1	تايلند	NO.			

الاستيرادات السلعية (غير النفطية) حسب السلعة وبلد المنشأ لسنة 2021  
Imports (non-oil) by commodity and origin country for the year 2021

Con. Table (10) - Follow

تابع جدول (10) - يتبع

Commodity	Country	القيمة بالدينار	القيمة بالدولار	الوزن (كغم)	الكمية	بلد المنشأ	الوحدة القياسية	وصف السلعة	HS
		Value(I.D)	Value(\$)	Weight(K.G)	Quantity		Unit		
	United States of America	458,713,020	314,187	77,500	29	الولايات المتحدة الأمريكية	NO.		
	<b>Total</b>	<b>29,621,193,963</b>	<b>20,243,799</b>	<b>1,223,500</b>	<b>470</b>	<b>المجموع</b>			
Fire fighting vehicles	United Arab Emirates	693,929,240	475,294	10,000	1	الامارات العربية المتحدة	NO.	سيارات مكافحة الحرائق	87053000
	Italy	64,223,940	43,989	3,000	1	ايطاليا	NO.		
	South Korea	43,800,000	30,000	5,000	1	كوريا الجنوبية	NO.		
	United States of America	157,680,000	108,000	12,000	4	الولايات المتحدة الأمريكية	NO.		
	<b>Total</b>	<b>959,633,180</b>	<b>657,283</b>	<b>30,000</b>	<b>7</b>	<b>المجموع</b>			
Concrete Mixer lorries	Sweden	15,330,000	10,500	2,500	1	السويد	NO.	سيارات خلط الخرسانة	87054000
	Germany	1,293,926,460	886,251	181,500	47	المانيا	NO.		
	<b>Total</b>	<b>1,309,256,460</b>	<b>896,751</b>	<b>184,000</b>	<b>48</b>	<b>المجموع</b>			
Trucks fitted with ladders or elevator platforms	South Korea	33,580,000	23,000	3,000	1	كوريا الجنوبية	NO.	سيارات ذات سلالم وسيارات ذات سطح رافع لصيانه الخطوط الكهربائيه والاضاءه العامه في الشوارع وما يماثلها	87059020
	<b>Total</b>	<b>33,580,000</b>	<b>23,000</b>	<b>3,000</b>	<b>1</b>	<b>المجموع</b>			
Vehicles equipped for cleaning streets and the like	United Kingdom	4,380,000	3,000	3,000	1	المملكة المتحدة	NO.	سيارات مجهزه خصيصا للاستخدام في تنظيف الشوارع والميادين العامه والمطارات وما يماثلها	87059030
	Sweden	14,271,500	9,775	3,000	1	السويد	NO.		
	Germany	52,962,960	36,276	8,000	3	المانيا	NO.		
	Spain	219,000,000	150,000	15,000	5	اسبانيا	NO.		
	European Union	36,208,000	24,800	2,500	1	الاتحاد الاوربي	NO.		
	South Korea	303,002,560	207,536	6,000	2	كوريا الجنوبية	NO.		



الاستيرادات السلعية (غير النفطية) حسب السلعة وبلد المنشأ لسنة 2021  
Imports (non-oil) by commodity and origin country for the year 2021

Con. Table (10) - Follow

تابع جدول (10) - يتبع

Commodity	Country	القيمة بالدينار	القيمة بالدولار	الوزن (كغم)	الكمية	بلد المنشأ	الوحدة القياسية	وصف السلعة	HS
		Value(I.D)	Value(\$)	Weight(K.G)	Quantity		Unit		
	Japan	400,256,080	274,148	36,000	12	اليابان	NO.		
	United States of America	78,372,800	53,680	24,000	8	الولايات المتحدة الامريكية	NO.		
	Brazil	34,896,920	23,902	3,000	1	البرازيل	NO.		
	<b>Total</b>	<b>1,143,350,820</b>	<b>783,117</b>	<b>100,500</b>	<b>34</b>	<b>المجموع</b>			
Car typesetting (and tools are made ??up of a fork or flat load Rafie Idaraadeh motor car and sliding vertical rack	Sweden	120,169,680	82,308	18,000	6	السويد	NO.	سيارات التنضيد (وتتكون من ادوات بشكل شوكة او مسطح تحميل رافع يدار عاده بمحرك السيارة وينزلق على حامل عامودي	87059050
	China	465,010,000	318,500	102,483	32	الصين	NO.		
	Japan	726,358,760	497,506	145,500	42	اليابان	NO.		
	United States of America	246,167,680	168,608	46,000	12	الولايات المتحدة الامريكية	NO.		
	<b>Total</b>	<b>1,557,706,120</b>	<b>1,066,922</b>	<b>311,983</b>	<b>92</b>	<b>المجموع</b>			
Vehicles equipped with power generators	Spain	35,040,000	24,000	4,000	4	اسبانيا	NO.	سيارات مجهزه بمولدات كهربائية	87059060
	<b>Total</b>	<b>35,040,000</b>	<b>24,000</b>	<b>4,000</b>	<b>4</b>	<b>المجموع</b>			
Vehicles for radiography	Germany	1,760,701,600	1,205,960	6,000	2	المانيا	NO.	سيارات التصوير بالاشعه	87059070
	<b>Total</b>	<b>1,760,701,600</b>	<b>1,205,960</b>	<b>6,000</b>	<b>2</b>	<b>المجموع</b>			
Vehicles for surgical and medical purposes	China	6,935,000	4,750	2,533	32	الصين	NO.	سيارات مجهزه للعمليات الجراحية والاعراض الطبيه	87059080
	<b>Total</b>	<b>6,935,000</b>	<b>4,750</b>	<b>2,533</b>	<b>32</b>	<b>المجموع</b>			
Vehicles equipped with tanks and water pumps	United Kingdom	1,888,218,000	1,293,300	14,000	14	المملكة المتحدة	NO.	سيارات مجهزه بصهاريج ومضخات لشفط المياه	87059094
	France	232,373,600	159,160	13,000	5	فرنسا	NO.		
	Italy	475,828,600	325,910	18,000	18	ايطاليا	NO.		

الاستيرادات السلعية (غير النفطية) حسب السلعة وبلد المنشأ لسنة 2021  
Imports (non-oil) by commodity and origin country for the year 2021

Con. Table (10) - Follow

تابع جدول (10) - يتبع

Commodity	Country	القيمة بالدينار	القيمة بالدولار	الوزن (كغم)	الكمية	بلد المنشأ	الوحدة القياسية	وصف السلعة	HS
		Value(I.D)	Value(\$)	Weight(K.G)	Quantity		Unit		
	Germany	1,704,104,700	1,167,195	22,000	20	المانيا	NO.		
	European Union	66,774,560	45,736	1,000	1	الاتحاد الاوربي	NO.		
	Cech	7,693,586,800	5,269,580	387,000	327	تشيك	NO.		
	Slovak	7,399,017,200	5,067,820	340,000	340	سلوفاكية	NO.		
	China	4,034,528,960	2,763,376	125,000	125	الصين	NO.		
	South Korea	46,321,244,800	31,726,880	2,191,000	2,141	كوريا الجنوبية	NO.		
	Turkey	136,247,200	93,320	11,000	7	تركيا	NO.		
	Iran	1,031,088,500	706,225	89,220	88	ايران	NO.		
	India	1,601,401,000	1,096,850	124,000	124	الهند	NO.		
	Indonesia	52,954,200	36,270	1,000	1	اندونيسيا	NO.		
	Japan	13,824,360,400	9,468,740	254,000	236	اليابان	NO.		
	Thailand	575,882,400	394,440	27,000	22	تايلند	NO.		
	United States of America	47,101,518,720	32,261,232	1,896,000	1,847	الولايات المتحدة الامريكية	NO.		
	Canada	11,376,860,200	7,792,370	470,000	462	كندا	NO.		
	Mexico	17,464,505,400	11,961,990	991,000	985	المكسيك	NO.		
	Australia	16,293,600	11,160	1,000	1	استراليا	NO.		
	<b>Total</b>	<b>162,996,788,840</b>	<b>111,641,554</b>	<b>6,975,220</b>	<b>6,764</b>	<b>المجموع</b>			

الاستيرادات السلعية (غير النفطية) حسب السلعة وبلد المنشأ لسنة 2021  
Imports (non-oil) by commodity and origin country for the year 2021

Con. Table (10) - Follow

تابع جدول (10) - يتبع

Commodity	Country	القيمة بالدينار	القيمة بالدولار	الوزن (كغم)	الكمية	بلد المنشأ	الوحدة	وصف السلعة	HS
		Value(I.D)	Value(\$)	Weight(K.G)	Quantity		القياسية		
Other special purpose motor vehicles	United Arab Emirates	131,400,000	90,000	10,000	2	الامارات العربية المتحدة	NO.	غيرها من سيارات لاستعمالات خاصة، غير ما كان منها معدا بصفة رئيسية لنقل الأشخاص أو البضائع (مثل سيارات نقل وقطر السيارات المعطلة، السيارات الرافعة، سيارات مكافحة الحرائق، سيارات خلط الخرسانة، سيارات الكنس، سيارات الفرش أو الرش، سيارات الورش المتنقلة وسيارا	87059099
	France	25,366,040	17,374	3,500	2	فرنسا	NO.		
	Germany	690,450,352	472,911	73,000	8	المانيا	NO.		
	Finland	16,946,220	11,607	3,000	1	فنلندا	NO.		
	China	402,917,660	275,971	12,500	2	الصين	NO.		
	Turkey	56,487,400	38,690	8,000	2	تركيا	NO.		
	Japan	297,840,000	204,000	15,000	5	اليابان	NO.		
	United States of America	57,061,180	39,083	19,500	11	الولايات المتحدة الامريكية	NO.		
	Canada	5,648,740	3,869	500	1	كندا	NO.		
	<b>Total</b>		<b>1,684,117,592</b>	<b>1,153,505</b>	<b>145,000</b>	<b>34</b>	<b>المجموع</b>		
Chassis fitted For the vehicles of heading 87.03	Italy	685,055,360	469,216	150,000	2,500	ايطاليا	NO.	ابدان للسيارات الداخلة في البند 87.03	87071000
	European Union	15,512,500	10,625	8,750	25	الاتحاد الاوربي	NO.		
	Iran	1,383,131,000	947,350	469,880	1,025	ايران	NO.		
	<b>Total</b>		<b>2,083,698,860</b>	<b>1,427,191</b>	<b>628,630</b>	<b>3,550</b>	<b>المجموع</b>		

الاستيرادات السلعية (غير النفطية) حسب السلعة وبلد المنشأ لسنة 2021  
Imports (non-oil) by commodity and origin country for the year 2021

Con. Table (10) - Follow

تابع جدول (10) - يتبع

Commodity	Country	القيمة بالدينار	القيمة بالدولار	الوزن (كغم)	الكمية	بلد المنشأ	الوحدة القياسية	وصف السلعة	HS
		Value(I.D)	Value(\$)	Weight(K.G)	Quantity		Unit		
Bodies for lorries for the motor vehicles of heading 87.04:	Japan	116,800,000	80,000	6,000	2	اليابان	NO.	ابدان لل عربات السيارة الداخلة في البند 87.04 للشاحنات الكبيره لوري	87079034
	<b>Total</b>	<b>116,800,000</b>	<b>80,000</b>	<b>6,000</b>	<b>2</b>	<b>المجموع</b>			
Other Chassis fitted with engines, for the motor vehicles of headings 87.01 to 87.05.	United Arab Emirates	81,760,000	56,000	2,000	1	الامارات العربية المتحدة	NO.	غيرها هيكل (شاسيهات) مجهزة بمحركاتها، للعربات السيارة الداخلة في البنود من 87.01 لغاية 87.05.	87079090
	Germany	5,256,000,000	3,600,000	42,000	21	المانيا	NO.		
	<b>Total</b>	<b>5,337,760,000</b>	<b>3,656,000</b>	<b>44,000</b>	<b>22</b>	<b>المجموع</b>			
Other of parts and accessories of bodies (including cabs) :for cars	European Union	14,965,000	10,250	6,000	3,000	الاتحاد الاوربي	NO.	غيرها من اجزاء ولوازم اخرى للابدان (بما في ذلك غرف القيادة) للسيارات	87082990
	China	386,191,900	264,515	53,411	106,488	الصين	NO.		
	South Korea	41,062,500	28,125	18,000	364	كوريا الجنوبية	NO.		
	Iran	39,441,900	27,015	39,540	18,970	ايران	NO.		
	United States of America	38,325,000	26,250	24,000	465	الولايات المتحدة الامريكية	NO.		
<b>Total</b>	<b>519,986,300</b>	<b>356,155</b>	<b>140,951</b>	<b>129,287</b>	<b>المجموع</b>				
OTHER BRAKES AND SERVO-BRAKES AND PARTS THEREOF , OF THE MOTOR VEHICLES .	China	163,790,100	112,185	5,000	5,000	الصين	NO.	غيرها من مكابح (فرامل) ومكابح مساعدة (فرامل سرفو) للسيارات اجزاؤها	87083900
<b>Total</b>	<b>163,790,100</b>	<b>112,185</b>	<b>5,000</b>	<b>5,000</b>	<b>المجموع</b>				
Radiators and parts thereof for cars	United Arab Emirates	10,132,400	6,940	6,940	1,280	الامارات العربية المتحدة	NO.	مبردات حرارة بالماء (رادياتورات) للسيارات	87089100
	Germany	11,163,160	7,646	657	153	المانيا	NO.		

الاستيرادات السلعية (غير النفطية) حسب السلعة وبلد المنشأ لسنة 2021  
Imports (non-oil) by commodity and origin country for the year 2021

Con. Table (10) - Follow

تابع جدول (10) - يتبع

Commodity	Country	القيمة بالدينار	القيمة بالدولار	الوزن (كغم)	الكمية	بلد المنشأ	الوحدة القياسية	وصف السلعة	HS
		Value(I.D)	Value(\$)	Weight(K.G)	Quantity		Unit		
	European Union	39,895,960	27,326	10,893	4,144	الاتحاد الاوربي	NO.		
	China	801,608,080	549,015	202,478	24,655	الصين	NO.		
	South Korea	9,125,000	6,250	1,250	156	كوريا الجنوبية	NO.		
	<b>Total</b>	<b>871,924,600</b>	<b>597,177</b>	<b>222,218</b>	<b>30,388</b>	<b>المجموع</b>			
Silencers (mufflers) and exhaust pipes; parts thereof for cars	South Korea	1,248,516,570	849,331	91,100	24,345	كوريا الجنوبية	NO.	كاتمات صوت ومواسير . عوادم للسيارات	87089200
	Iran	9,694,045,830	6,594,589	748,828	79,709	ايران	NO.		
	<b>Total</b>	<b>10,942,562,400</b>	<b>7,443,920</b>	<b>839,928</b>	<b>104,054</b>	<b>المجموع</b>			
Other of parts and accessories for cars	Syria	137,445,000	93,500	6,500	350	الجمهورية العربية السورية	NO.	غيرها من أجزاء ولوازم السيارة	87089900
	Jordan	1,453,524,900	995,565	177,850	59,785	المملكة الاردنية الهاشمية	NO.		
	Kuwait	25,057,980	17,163	17,250	1,100	الكويت	NO.		
	Saudi Arabia	336,943,180	230,783	96,090	16,362	المملكة العربية السعودية	NO.		
	Qatar	21,609,000	14,700	15,000	1,700	قطر	NO.		
	United Arab Emirates	2,375,528,040	1,627,074	1,572,378	2,973,109	الإمارات العربية المتحدة	NO.		
	Egypt	145,602,730	99,351	62,522	10,091	جمهورية مصر العربية	NO.		
	United Kingdom	1,210,234,045	828,923	53,252	69,940	المملكة المتحدة	NO.		
	France	178,327,570	122,141	61,071	8,138	فرنسا	NO.		
	Italy	2,122,796,550	1,453,970	739,945	91,328	ايطاليا	NO.		
	Germany	917,714,290	625,097	266,260	24,956	المانيا	NO.		
	Spain	166,810,620	114,252	6,135	5,710	اسبانيا	NO.		
	Greece	100,709,700	68,510	34,255	2,740	اليونان	NO.		
	European Union	14,204,190,200	9,695,529	16,501,156	30,004,159	الاتحاد الاوربي	NO.		
	Cech	2,253,254,500	1,543,325	3,086,650	7,716,625	تشيك	NO.		

الاستيرادات السلعية (غير النفطية) حسب السلعة وبلد المنشأ لسنة 2021  
Imports (non-oil) by commodity and origin country for the year 2021

Con. Table (10) - Follow

تابع جدول (10) - يتبع

Commodity	Country	القيمة بالدينار	القيمة بالدولار	الوزن (كغم)	الكمية	بلد المنشأ	الوحدة القياسية	وصف السلعة	HS
		Value(I.D)	Value(\$)	Weight(K.G)	Quantity		Unit		
	China	164,976,353,709	112,953,116	50,176,864	15,703,045	الصين	NO.		
	South Korea	5,125,750,333	3,509,569	2,159,350	564,618	كوريا الجنوبية	NO.		
	Taiwan (Formosa)	512,811,680	351,213	143,310	38,539	تايوان (فرموزا)	NO.		
	Turkey	2,367,182,680	1,621,358	1,529,382	329,108	تركيا	NO.		
	Iran	34,684,395,368	23,745,705	13,546,292	3,381,523	ايران	NO.		
	India	10,915,270,160	7,468,373	2,148,611	198,785	الهند	NO.		
	Indonesia	48,546,460	33,251	34,500	2,750	اندونيسيا	NO.		
	Japan	1,568,610,240	1,068,619	538,578	58,637	اليابان	NO.		
	Malaysia	273,760,220	187,507	149,289	3,750	ماليزيا	NO.		
	Philippines	39,420,000	27,000	10,000	1,000	الفلبين	NO.		
	Singapore	2,136,543,852	1,463,386	13,000	73,869	سنغافورة	NO.		
	Thailand	651,038,820	445,917	271,577	27,205	تايلند	NO.		
	Kazakhstan	23,493,898,470	16,076,261	1,211,880	1,248,142	كازخستان	NO.		
	United States of America	11,442,108,503	7,831,388	4,957,954	2,013,148	الولايات المتحدة الامريكية	NO.		
	Canada	192,360,000	131,750	35,250	1,376	كندا	NO.		
	Mexico	55,991,000	38,350	17,200	31,752	المكسيك	NO.		
	Brazil	4,416,500	3,025	1,200	242	البرازيل	NO.		
	<b>Total</b>	<b>284,138,206,300</b>	<b>194,485,671</b>	<b>99,640,551</b>	<b>64,663,582</b>	<b>المجموع</b>			
Vehicles Electrical selfpropelled, not fitted with lifting or handling equipment, of the type used in factories, warehouses, dock areas or airports for short distance transport of goods	South Korea	76,632,480	52,488	1,500	1	كوريا الجنوبية	NO.	عربات سياره كهربائية ذاتية الدفع غير مزودة بأجهزة رفع أو تنضيد، من الأنواع المستعملة في المصانع أو المخازن أو الموانئ أو المطارات، لنقل البضائع لمسافات قصيرة	87091100
	<b>Total</b>	<b>76,632,480</b>	<b>52,488</b>	<b>1,500</b>	<b>1</b>	<b>المجموع</b>			

الاستيرادات السلعية (غير النفطية) حسب السلعة وبلد المنشأ لسنة 2021  
Imports (non-oil) by commodity and origin country for the year 2021

Con. Table (10) - Follow

تابع جدول (10) - يتبع

Commodity	Country	القيمة بالدينار	القيمة بالدولار	الوزن (كغم)	الكمية	بلد المنشأ	الوحدة القياسية	وصف السلعة	HS
		Value(I.D)	Value(\$)	Weight(K.G)	Quantity		Unit		
Motorcycles With reciprocating internal combustion piston engine of a cylinder capacity not exceeding 50 cc	European Union	8,678,240	5,944	200	1	الاتحاد الاوربي	NO.	دراجات نارية مجهزة بمحرك ذي مكابس متناوية لا تتجاوز سعة أسطواناتها 50 سم <sup>3</sup>	87111000
	China	3,210,328,300	2,198,855	611,200	135,531	الصين	NO.		
	Iran	10,731,000	7,350	200	1	ايران	NO.		
	India	15,107,152,900	10,347,365	1,215,800	6,079	الهند	NO.		
	United States of America	10,950,000	7,500	200	1	الولايات المتحدة الامريكية	NO.		
	<b>Total</b>		<b>18,347,840,440</b>	<b>12,567,014</b>	<b>1,827,600</b>	<b>141,613</b>	<b>المجموع</b>		
With reciprocating internal combustion piston engine of a cylinder capacity exceeding 50 cc but not exceeding 250 cc	Jordan	69,044,860	47,291	750	5	المملكة الاردنية الهاشمية	NO.	دراجات نارية مجهزة بمحرك ذي مكابس متناوية تزيد سعة أسطواناتها عن 50 سم <sup>3</sup> ولا تتجاوز 250 سم <sup>3</sup>	87112000
	European Union	27,243,600	18,660	450	3	الاتحاد الاوربي	NO.		
	China	29,633,268,140	20,296,759	4,913,000	32,744	الصين	NO.		
	South Korea	61,839,760	42,356	150	1	كوريا الجنوبية	NO.		
	Taiwan (Formosa)	803,000	550	100	1	تايبوان (فرموزا)	NO.		
	Iran	1,309,495,900	891,055	287,700	1,611	ايران	NO.		
	India	82,213,264,300	56,310,455	6,569,853	38,731	الهند	NO.		
	Japan	15,768,000	10,800	900	6	اليابان	NO.		
	United States of America	133,006,000	91,100	750	5	الولايات المتحدة الامريكية	NO.		
	Canada	45,084,800	30,880	300	2	كندا	NO.		

الاستيرادات السلعية (غير النفطية) حسب السلعة وبلد المنشأ لسنة 2021  
Imports (non-oil) by commodity and origin country for the year 2021

Con. Table (10) - Follow

تابع جدول (10) - يتبع

Commodity	Country	القيمة بالدينار	القيمة بالدولار	الوزن (كغم)	الكمية	بلد المنشأ	الوحدة القياسية	وصف السلعة	HS
		Value(I.D)	Value(\$)	Weight(K.G)	Quantity		Unit		
	Mexico	2,628,000	1,800	150	1	المكسيك	NO.		
	<b>Total</b>	<b>113,511,446,360</b>	<b>77,741,706</b>	<b>11,774,103</b>	<b>73,110</b>	<b>المجموع</b>			
Motorcycles With reciprocating internal combustion piston engine of a cylinder capacity exceeding 500 cc but not exceeding 800 cc	China	12,957,500	8,875	1,650	11	الصين	NO.	دراجات نارية مجهزة بمحرك ذي مكابس متناوبة تزيد سعة أسطواناتها عن 500 سم <sup>3</sup> ولا تتجاوز 800 سم <sup>3</sup>	87114000
	India	717,531,600	491,460	54,000	360	الهند	NO.		
	United States of America	33,580,000	23,000	150	1	الولايات المتحدة الأمريكية	NO.		
	<b>Total</b>	<b>764,069,100</b>	<b>523,335</b>	<b>55,800</b>	<b>372</b>	<b>المجموع</b>			
With reciprocating internal combustion piston engine of a cylinder capacity exceeding 800 cc	China	78,876,500	54,025	12,300	82	الصين	NO.	دراجات نارية مجهزة بمحرك ذي مكابس متناوبة تزيد سعة أسطواناتها عن 800 سم <sup>3</sup>	87115000
	<b>Total</b>	<b>78,876,500</b>	<b>54,025</b>	<b>12,300</b>	<b>82</b>	<b>المجموع</b>			
Other of Motorcycles (including mopeds) and cycles fitted with an auxiliary motor, with or without sidecars; sidecars.	European Union	11,300,400	7,740	15,800	1,320	الاتحاد الاوربي	NO.	غيرها من دراجات نارية(موتوسيكل)، ودراجات عادية مزودة بمحرك مساعد، وإن كانت بمركبات جانبية؛ مركبات جانبية للدراجات.	87119000
	China	3,503,182,400	2,399,440	716,500	3,893	الصين	NO.		
	Iran	12,655,200	8,660	16,600	1,562	ايران	NO.		
	India	22,666,821,200	15,525,220	2,401,000	8,284	الهند	NO.		
	Kazakhstan	5,731,960	3,926	1,200	50	كازخستان	NO.		
	<b>Total</b>	<b>26,199,691,160</b>	<b>17,944,986</b>	<b>3,151,100</b>	<b>15,109</b>	<b>المجموع</b>			



الاستيرادات السلعية (غير النفطية) حسب السلعة وبلد المنشأ لسنة 2021  
Imports (non-oil) by commodity and origin country for the year 2021

Con. Table (10) - Follow

تابع جدول (10) - يتبع

Commodity	Country	القيمة بالدينار	القيمة بالدولار	الوزن (كغم)	الكمية	بلد المنشأ	الوحدة القياسية	وصف السلعة	HS
		Value(I.D)	Value(\$)	Weight(K.G)	Quantity		Unit		
Bicycles for children	Sweden	32,017,800	21,930	43,860	8,772	السويد	NO.	دراجات هوائية عادية بعجلتين (بيسيكلات) وان كانت للاطفال	87120010
	European Union	68,682,500	47,000	121,963	4,754	الاتحاد الاوربي	NO.		
	China	1,095,992,540	749,924	2,095,131	258,384	الصين	NO.		
	South Korea	93,118,800	63,780	311,175	7,084	كوريا الجنوبية	NO.		
	Iran	5,913,000	4,050	3,000	200	ايران	NO.		
	India	11,680,000	8,000	48,485	970	الهند	NO.		
	Kazakhstan	27,594,000	18,900	5,500	650	كازخستان	NO.		
	United States of America	25,524,750	17,425	2,788	3,485	الولايات المتحدة الامريكية	NO.		
	<b>Total</b>	<b>1,360,523,390</b>	<b>931,009</b>	<b>2,631,902</b>	<b>284,299</b>	<b>المجموع</b>			
Other Bicycles and other cycles (including delivery tricycles), not motorised.	European Union	60,225,000	41,250	41,250	4,125	الاتحاد الاوربي	NO.	غيرها من دراجات هوائية عادية بعجلتين (بيسيكلات) ودراجات آخر (بما في ذلك الدراجات ذات ثلاث عجلات وصندوق للتوزيع)، بدون محركات.	87120090
	China	498,557,880	341,478	483,792	47,806	الصين	NO.		
	Thailand	43,216,000	29,600	37,850	5,920	تايلند	NO.		
		<b>Total</b>	<b>601,998,880</b>	<b>412,328</b>	<b>562,892</b>	<b>57,851</b>	<b>المجموع</b>		
Carriages for disabled persons Not mechanically propelled	China	714,421,800	489,330	157,628	3,937	الصين	NO.	مقاعد ذات عجلات وعربات آخر لذوي العاهات دون آلية دفع	87131000
	Sri Lanka	77,226,700	52,895	47,018	2,000	سرى لانكا	NO.		
		<b>Total</b>	<b>791,648,500</b>	<b>542,225</b>	<b>204,646</b>	<b>5,937</b>	<b>المجموع</b>		

الاستيرادات السلعية (غير النفطية) حسب السلعة وبلد المنشأ لسنة 2021  
Imports (non-oil) by commodity and origin country for the year 2021

Con. Table (10) - Follow

تابع جدول (10) - يتبع

Commodity	Country	القيمة بالدينار	القيمة بالدولار	الوزن (كغم)	الكمية	بلد المنشأ	الوحدة القياسية	وصف السلعة	HS
		Value(I.D)	Value(\$)	Weight(K.G)	Quantity		Unit		
Other Carriages for disabled persons mechanically propelled	China	34,229,700	23,445	11,340	210	الصين	NO.	غيرها من مقاعد ذات عجلات وعربات أخر لذوي العاهات، وإن كانت بمحرك أو بآلية دفع أخرى.	87139000
	United States of America	1,460,000	1,000	147	2	الولايات المتحدة الأمريكية	NO.		
	<b>Total</b>	<b>35,689,700</b>	<b>24,445</b>	<b>11,487</b>	<b>212</b>	<b>المجموع</b>			
Saddles Of motorcycles (including mopeds) :	China	257,205,130	175,975	29,900	32,027	الصين	NO.	مقاعد (سروج) للدراجات النارية(بما في ذلك الدراجات العادية بمحركات ثابتة)	87141100
	India	55,354,800	37,880	9,000	4,500	الهند	NO.		
	Kazakhstan	149,075,420	101,974	15,100	29,359	كازخستان	NO.		
	<b>Total</b>	<b>461,635,350</b>	<b>315,829</b>	<b>54,000</b>	<b>65,886</b>	<b>المجموع</b>			
Other of Parts and accessories Of motorcycles (including mopeds) :	European Union	251,705,540	172,373	311,129	47,096	الاتحاد الاوربي	NO.	غيرها من اجزاء ولوازم للدراجات النارية(بما في ذلك الدراجات العادية بمحركات ثابتة)	87141900
	China	1,698,695,400	1,163,490	911,272	720,197	الصين	NO.		
	South Korea	9,606,800	6,580	13,160	1,310	كوريا الجنوبية	NO.		
	Iran	169,196,480	115,888	116,804	881,675	ايران	NO.		
	India	37,865,100	25,935	4,430	5,457	الهند	NO.		
	Thailand	44,385,460	30,401	33,543	353,065	تايلند	NO.		
	Kazakhstan	36,354,580	24,873	7,700	3,633	كازخستان	NO.		
	United States of America	19,162,500	13,125	26,250	5,250	الولايات المتحدة الأمريكية	NO.		
	Mexico	9,563,000	6,550	6,550	1,000	المكسيك	NO.		
	<b>Total</b>	<b>2,276,534,860</b>	<b>1,559,215</b>	<b>1,430,838</b>	<b>2,018,683</b>	<b>المجموع</b>			

الاستيرادات السلعية (غير النفطية) حسب السلعة وبلد المنشأ لسنة 2021  
Imports (non-oil) by commodity and origin country for the year 2021

Con. Table (10) - Follow

تابع جدول (10) - يتبع

Commodity	Country	القيمة بالدينار	القيمة بالدولار	الوزن (كغم)	الكمية	بلد المنشأ	الوحدة القياسية	وصف السلعة	HS
		Value(I.D)	Value(\$)	Weight(K.G)	Quantity		Unit		
Parts and accessories Of carriages for disabled persons	China	24,528,000	16,800	14,012	793	الصين	NO.	اجزاء ولوازم لمقاعد ذات عجلات أو لغيرها من العربات لذوي العاهات	87142000
	<b>Total</b>	<b>24,528,000</b>	<b>16,800</b>	<b>14,012</b>	<b>793</b>	<b>المجموع</b>			
Frames and forks, and parts thereof	China	1,168,000	800	3,000	2	الصين	NO.	هياكل وأذرع شوكية، وأجزاؤها للعربات الداخلة في البنود من 87.11 لغايه 87.13	87149100
	<b>Total</b>	<b>1,168,000</b>	<b>800</b>	<b>3,000</b>	<b>2</b>	<b>المجموع</b>			
Other of Parts and accessories of vehicles of headings 87.11 to 87.13.	China	22,904,480	15,688	1,500	101	الصين	NO.	غيرها من أجزاء ولوازم للعربات الداخلة في البنود من 87.11 لغاية 87.13	87149900
	India	8,085,000	5,500	5,000	11,772	الهند	NO.		
	<b>Total</b>	<b>30,989,480</b>	<b>21,188</b>	<b>6,500</b>	<b>11,873</b>	<b>المجموع</b>			
Baby carriages	European Union	19,867,680	13,608	1,905	272	الاتحاد الاوربي	NO.	عربات لنقل الأطفال	87150010
	China	41,464,000	28,400	3,760	761	الصين	NO.		
	<b>Total</b>	<b>61,331,680</b>	<b>42,008</b>	<b>5,665</b>	<b>1,033</b>	<b>المجموع</b>			
Trailers and semitrailers of the caravan type, for housing or camping	China	37,960,000	26,000	11,280	4	الصين	NO.	مقطورات ومقطورات نصفية من طراز القافلات (كارافان)، للسكن أو للخيمات	87161000
	Iran	1,960,932,483	1,334,259	127,880	1,006	ايران	NO.		
	<b>Total</b>	<b>1,998,892,483</b>	<b>1,360,259</b>	<b>139,160</b>	<b>1,010</b>	<b>المجموع</b>			
Tanker trailers and tanker semi trailers	United Arab Emirates	1,427,063,860	977,441	35,000	40	الامارات العربية المتحدة	NO.	(صهاريج) غير آلية الدفع مقطورات ومقطورات نصفية آخر، لنقل البضائع	87163100
	<b>Total</b>	<b>1,427,063,860</b>	<b>977,441</b>	<b>35,000</b>	<b>40</b>	<b>المجموع</b>			

الاستيرادات السلعية (غير النفطية) حسب السلعة وبلد المنشأ لسنة 2021  
Imports (non-oil) by commodity and origin country for the year 2021

Con. Table (10) - Follow

تابع جدول (10) - يتبع

Commodity	Country	القيمة بالدينار	القيمة بالدولار	الوزن (كغم)	الكمية	بلد المنشأ	الوحدة القياسية	وصف السلعة	HS
		Value(I.D)	Value(\$)	Weight(K.G)	Quantity		Unit		
Trailers and semi-trailers with boxes for cooling or to save the heat for the transport of foodstuffs and perishable goods not mechanical	Germany	522,173,380	357,653	5,000	1	المانيا	NO.	مقطورات ومقطورات نصفية ذات صناديق للتبريد او لحفظ الحرارة معده لنقل المواد الغذائية والبضائع القابلة للتلف	87163920
	<b>Total</b>	<b>522,173,380</b>	<b>357,653</b>	<b>5,000</b>	<b>1</b>	<b>المجموع</b>			
Carriages for cleaning and building pulled by hands:	China	12,862,600	8,810	5,873	587	الصين	NO.	عربات يد للنضافه والبناء تحرك باليد	87168011
	Iran	49,796,220	34,107	78,390	1,592	ايران	NO.		
	United States of America	17,838,280	12,218	3,000	1	الولايات المتحدة الامريكية	NO.		
	<b>Total</b>	<b>80,497,100</b>	<b>55,135</b>	<b>87,263</b>	<b>2,180</b>	<b>المجموع</b>			
Carriages of metal wires for shopping in stores pulled by hands:	China	22,475,240	15,394	20,763	1,417	الصين	NO.	عربات مصنوعة من اسلاك معدنيه مما يستعمل للتسوق في المحلات التجارية تحرك باليد	87168015
	<b>Total</b>	<b>22,475,240</b>	<b>15,394</b>	<b>20,763</b>	<b>1,417</b>	<b>المجموع</b>			
Carriages for transportation of medical tools pulled by hands:	China	63,510,000	43,500	141,160	600	الصين	NO.	عربات لنقل المعدات والادوات الطبيه مما يستعمل في المستشفيات تحرك باليد	87168016
	<b>Total</b>	<b>63,510,000</b>	<b>43,500</b>	<b>141,160</b>	<b>600</b>	<b>المجموع</b>			
Other carriages, pulled by hands:	Germany	77,307,000	52,950	19,070	1,500	المانيا	NO.	غيرها من عربات تحرك باليد	87168019
	<b>Total</b>	<b>77,307,000</b>	<b>52,950</b>	<b>19,070</b>	<b>1,500</b>	<b>المجموع</b>			

الاستيرادات السلعية (غير النفطية) حسب السلعة وبلد المنشأ لسنة 2021  
Imports (non-oil) by commodity and origin country for the year 2021

Con. Table (10) - Follow

تابع جدول (10) - يتبع

Commodity	Country	القيمة بالدينار	القيمة بالدولار	الوزن (كغم)	الكمية	بلد المنشأ	الوحدة القياسية	وصف السلعة	HS
		Value(I.D)	Value(\$)	Weight(K.G)	Quantity		Unit		
Other vehicles nonmechanical, not elsewhere	Iran	4,380,000	3,000	9,760	30	ايران	NO.	غيرها من عربات اخر غير آلية الدفع	87168090
	Kazakhstan	54,020,000	37,000	2,000	13,345	كازخستان	NO.		
	<b>Total</b>	<b>58,400,000</b>	<b>40,000</b>	<b>11,760</b>	<b>13,375</b>	<b>المجموع</b>			
<b>Total chapter</b>		<b>3,074,351,732,842</b>	<b>2,105,558,290</b>	<b>273,901,865</b>	<b>67,725,793</b>	<b>مجموع الفصل</b>			
Aerial vehicles, spacecraft and parts thereof								مركبات جويه ومركبات فضائيهواجزاؤها	88
Aircraft and glider plane sails (wings delta)	United Kingdom	30,581,160	20,946	54	1	المملكة المتحدة	NO.	طائرات شراعيه واشراعه طائره (اجنحه دلتا )	88011000
	<b>Total</b>	<b>30,581,160</b>	<b>20,946</b>	<b>54</b>	<b>1</b>	<b>المجموع</b>			
Of an unladen weight exceeding 2,000 kg	Norway	65,700,000	45,000	22	1	النرويج	NO.	طائرات عموديه (هليكوبتر)يزيد وزنها فارغة عن 2000 كغ	88021200
	<b>Total</b>	<b>65,700,000</b>	<b>45,000</b>	<b>22</b>	<b>1</b>	<b>المجموع</b>			
Aeroplanes and other aircraft, of an unladen weight not exceeding 2,000 kg	China	44,394,000	30,200	113	21	الصين	NO.	طائرات عادية وعربات جوية آخر، لا يتجاوز وزنها فارغة 2000 كغ	88022000
	<b>Total</b>	<b>44,394,000</b>	<b>30,200</b>	<b>113</b>	<b>21</b>	<b>المجموع</b>			
Propellers and rotors and parts thereof	United Arab Emirates	4,920,515,360	3,370,216	45,817,600	310	الامارات العربية المتحدة	NO.	مراوح ودورات، وأجزاؤها	88031000
	Italy	3,768,260,000	2,581,000	7,740	65,000	ايطاليا	NO.		
	Iran	570,051,300	387,790	3,400	100	ايران	NO.		
	<b>Total</b>	<b>9,258,826,660</b>	<b>6,339,006</b>	<b>45,828,740</b>	<b>65,410</b>	<b>المجموع</b>			
<b>Total chapter</b>		<b>9,399,501,820</b>	<b>6,435,152</b>	<b>45,828,929</b>	<b>65,433</b>	<b>مجموع الفصل</b>			
Ships, boats and floating structures.								سفن وقوارب ومنشآت عانمه	89

الاستيرادات السلعية (غير النفطية) حسب السلعة وبلد المنشأ لسنة 2021  
Imports (non-oil) by commodity and origin country for the year 2021

Con. Table (10) - Follow

تابع جدول (10) - يتبع

Commodity	Country	القيمة بالدينار	القيمة بالدولار	الوزن (كغم)	الكمية	بلد المنشأ	الوحدة القياسية	وصف السلعة	HS
		Value(I.D)	Value(\$)	Weight(K.G)	Quantity		Unit		
Inflatable	Japan	35,332,000	24,200	1,000	7,000	اليابان	NO.	بخوت ومراكب أخرى وزوارق النزهة أو الرياضة؛ قوارب التجديف وزوارق خفيفة (كانوى) قابله للنفخ	89031000
	United States of America	484,477,961	331,834	6,126	14	الولايات المتحدة الأمريكية	NO.		
	<b>Total</b>	<b>519,809,961</b>	<b>356,034</b>	<b>7,126</b>	<b>7,014</b>	<b>المجموع</b>			
Other yachts and other boats and pleasure boats or sports; rowing boats and canoes (canoeing).	United Arab Emirates	146,000,000	100,000	6,000	1	الامارات العربية المتحدة	NO.	غيرها من بخوت ومراكب أخرى وزوارق النزهة أو الرياضة؛ قوارب التجديف وزوارق خفيفة (كانوى).	89039990
	France	431,713,240	295,694	1,500	4	فرنسا	NO.		
	China	457,110,000	311,000	5,160	26	الصين	NO.		
	Turkey	21,900,000	15,000	250	1	تركيا	NO.		
	United States of America	92,710,000	63,500	2,000	1	الولايات المتحدة الأمريكية	NO.		
	<b>Total</b>	<b>1,149,433,240</b>	<b>785,194</b>	<b>14,910</b>	<b>33</b>	<b>المجموع</b>			
Tugs and pusher craft.	South Korea	735,000,000	500,000	50,000	1	كوريا الجنوبية	NO.	سفن قاطرة وسفن دافعة	89040000
	<b>Total</b>	<b>735,000,000</b>	<b>500,000</b>	<b>50,000</b>	<b>1</b>	<b>المجموع</b>			
Ships optical guidance	Iran	6,086,243,600	4,168,660	1,696,900	2	ايران	NO.	سفن الارشاد الضوئي	89059020
	<b>Total</b>	<b>6,086,243,600</b>	<b>4,168,660</b>	<b>1,696,900</b>	<b>2</b>	<b>المجموع</b>			

الاستيرادات السلعية (غير النفطية) حسب السلعة وبلد المنشأ لسنة 2021  
Imports (non-oil) by commodity and origin country for the year 2021

Con. Table (10) - Follow

تابع جدول (10) - يتبع

Commodity	Country	القيمة بالدينار	القيمة بالدولار	الوزن (كغم)	الكمية	بلد المنشأ	الوحدة القياسية	وصف السلعة	HS
		Value(I.D)	Value(\$)	Weight(K.G)	Quantity		Unit		
Other floating docks and the like	South Korea	514,500,000	350,000	20,000	1	كوريا الجنوبية	NO.	غيرها من السفن التي تعتبر الملاحة ثانوية بالنسبة إلى وظيفتها الرئيسية؛ أحواض سفن عائمة؛ أرصفة مسطحة للتنقيب أو للإستثمار، عائمة أو غاطسة للحفر أو للإنتاج	89059090
	<b>Total</b>	<b>514,500,000</b>	<b>350,000</b>	<b>20,000</b>	<b>1</b>	<b>المجموع</b>			
Inflatable rafts	United States of America	250,834,453	171,804	11,454	286	الولايات المتحدة الأمريكية	NO.	طوافات قابلة للنفخ	89071000
	<b>Total</b>	<b>250,834,453</b>	<b>171,804</b>	<b>11,454</b>	<b>286</b>	<b>المجموع</b>			
<b>Total chapter</b>		<b>9,255,821,254</b>	<b>6,331,692</b>	<b>1,800,390</b>	<b>7,337</b>	<b>مجموع الفصل</b>			
Optical, photographic, cinematographic, measuring, checking, precision, medical or surgical instruments and apparatus; clocks and watches; musical instruments; parts and accessories thereof								أدوات وأجهزة للبصريات أو للتصوير الفوتوغرافي أو السينمائي أو للقياس أو للفحص والمراقبة أو للقياس والضبط الدقيق؛ أدوات وأجهزة للطب أو الجراحة، أجزاء ولوازم هذه الأدوات أو الأجهزة	90
Contact lenses	Indonesia	16,947,680	11,608	502	1,000	اندونيسيا	NO.	عدسات لاصقة (عناصر بصريه)	90013000
	United States of America	117,223,400	80,290	13	300	الولايات المتحدة الأمريكية	NO.		
<b>Total</b>		<b>134,171,080</b>	<b>91,898</b>	<b>515</b>	<b>1,300</b>	<b>المجموع</b>			

الاستيرادات السلعية (غير النفطية) حسب السلعة وبلد المنشأ لسنة 2021  
Imports (non-oil) by commodity and origin country for the year 2021

Con. Table (10) - Follow

تابع جدول (10) - يتبع

Commodity	Country	القيمة بالدينار	القيمة بالدولار	الوزن (كغم)	الكمية	بلد المنشأ	الوحدة القياسية	وصف السلعة	HS
		Value(I.D)	Value(\$)	Weight(K.G)	Quantity		Unit		
Parts of frames and mountings for spectacles or goggles for similar items, and parts thereof.	China	58,287,580	39,923	3,822	21,114	الصين	NO.	نظارات شمسية	90041000
	<b>Total</b>	<b>58,287,580</b>	<b>39,923</b>	<b>3,822</b>	<b>21,114</b>	<b>المجموع</b>			
Sunglasses	China	9,453,500	6,475	324	1,619	الصين	NO.	نظارات طبية	90049010
	<b>Total</b>	<b>9,453,500</b>	<b>6,475</b>	<b>324</b>	<b>1,619</b>	<b>المجموع</b>			
Glasses	China	14,892,000	10,200	1,855	9,273	الصين	NO.	نظارات للوقاية المهنية	90049020
	<b>Total</b>	<b>14,892,000</b>	<b>10,200</b>	<b>1,855</b>	<b>9,273</b>	<b>المجموع</b>			
Instant print cameras	European Union	24,438,750	16,625	7	1	الاتحاد الاوربي	NO.	أجهزة التصوير ذات التظهير والطبع الفوري	90064000
	<b>Total</b>	<b>24,438,750</b>	<b>16,625</b>	<b>7</b>	<b>1</b>	<b>المجموع</b>			
Parts and supplies for the equipment non- animated images; Photographic devices (non-Sinmatogrove) to zoom in or zoom out.	European Union	48,933,360	33,516	18,045	567	الاتحاد الاوربي	NO.	اجهزه استنساخ بالكهرباء الساكنه تعمل بنقل الصور الاصلية مباشرة على النسخه (طريقه مباشره)	90091100
	China	9,344,000	6,400	2,000	54	الصين	NO.		
	Iran	12,642,000	8,600	2,000	50	ايران	NO.		
	India	225,587,000	153,600	195,000	910	الهند	NO.		
	<b>Total</b>	<b>296,506,360</b>	<b>202,116</b>	<b>217,045</b>	<b>1,581</b>	<b>المجموع</b>			



الاستيرادات السلعية (غير النفطية) حسب السلعة وبلد المنشأ لسنة 2021  
Imports (non-oil) by commodity and origin country for the year 2021

Con. Table (10) - Follow

تابع جدول (10) - يتبع

Commodity	Country	القيمة بالدينار	القيمة بالدولار	الوزن (كغم)	الكمية	بلد المنشأ	الوحدة القياسية	وصف السلعة	HS
		Value(I.D)	Value(\$)	Weight(K.G)	Quantity		Unit		
ELECTROSTATIC PHOTO-COPYING APPARATUS, OPERATING BY REPRODUCING THE ORIGINAL IMAGE VIA AN INTERMEDIATE ONTO THE COPY ( UNDIRECT PROCESS)	European Union	29,200,000	20,000	3,500	20	الاتحاد الاوربي	NO.	اجهزه استنساخ بالكهرباء الساكنه تعمل بنقل الصور الاصلية الى النسخه بواسطه حامل وسيط (طريقه غير مباشره)	90091200
	<b>Total</b>	<b>29,200,000</b>	<b>20,000</b>	<b>3,500</b>	<b>20</b>	<b>المجموع</b>			
Other apparatus and equipment for photographic (including cinematographic) laboratories; negatoscopes	Jordan	1,828,680	1,244	622	100	المملكة الاردنية الهاشمية	NO.	أجهزة ومعدات أخرى لمختبرات التصوير الفوتوغرافي أو السينمائي؛ شاشات مضئنة لفحص صور الأشعة السلبية	90105000
	United Arab Emirates	1,832,320	1,253	658	55	الامارات العربية المتحدة	NO.		
	Italy	595,680	408	68	3	إيطاليا	NO.		
	Germany	113,329,580	77,623	17,131	100	المانيا	NO.		
	European Union	207,406,480	141,832	26,270	2,036	الاتحاد الاوربي	NO.		
	Russian Federation	2,069,760	1,408	563	27	روسيا الاتحادية	NO.		
	China	123,865,050	84,719	58,103	3,590	الصين	NO.		
	South Korea	24,936,480	16,976	3,263	148	كوريا الجنوبية	NO.		
	Turkey	1,014,210	693	281	26	تركيا	NO.		
	India	1,478,820	1,006	503	41	الهند	NO.		
	United States of America	142,883,890	97,801	9,308	513	الولايات المتحدة الامريكية	NO.		

الاستيرادات السلعية (غير النفطية) حسب السلعة وبلد المنشأ لسنة 2021  
Imports (non-oil) by commodity and origin country for the year 2021

Con. Table (10) - Follow

تابع جدول (10) - يتبع

Commodity	Country	القيمة بالدينار	القيمة بالدولار	الوزن (كغم)	الكمية	بلد المنشأ	الوحدة القياسية	وصف السلعة	HS
		Value(I.D)	Value(\$)	Weight(K.G)	Quantity		Unit		
	<b>Total</b>	<b>621,240,950</b>	<b>424,963</b>	<b>116,770</b>	<b>6,639</b>	<b>المجموع</b>			
Projection screens	China	1,317,225,140	902,209	188,653	4,382	الصين	NO.	شاشات عرض	90106000
	<b>Total</b>	<b>1,317,225,140</b>	<b>902,209</b>	<b>188,653</b>	<b>4,382</b>	<b>المجموع</b>			
								اجزاء ولوآرم لاجهرة ومعدات لمختبرات التصوير الفوتوغرافي أو السينمائي(بما فيها اجهزه عرض او رسم خطوط الدوائر "دارات" على المواد شبه الموصله المحسسه)، غير مذكورة ولا داخلة في مكان آخر من هذا الفصل؛ شاشات مضئنة لفحص صور الأشعة السلبية (نيغاتوسكوب)؛ شاشات عرض.	
Parts and accessories	China	20,330,500	13,925	860	279	الصين	NO.		90109000
	<b>Total</b>	<b>20,330,500</b>	<b>13,925</b>	<b>860</b>	<b>279</b>	<b>المجموع</b>			
Lasers, other than laser diodes	European Union	26,280,000	18,000	2,059	12	الاتحاد الاوربي	NO.	أجهزة ليزر، غير الصمامات الثنائية لليزر	90132000
	South Korea	26,280,000	18,000	1,667	20	كوريا الجنوبية	NO.		
	<b>Total</b>	<b>52,560,000</b>	<b>36,000</b>	<b>3,726</b>	<b>32</b>	<b>المجموع</b>			
Sundial determine Omsh Earth (Teodolat) and organization charts (Takeomitr)	United States of America	367,246,239	251,539	5,999	13	الولايات المتحدة الامريكية	NO.	مزولة تحديد اومسح الأرض (تيودوليت) وتنظيم المخططات (تاكيومتر)	90152000
	<b>Total</b>	<b>367,246,239</b>	<b>251,539</b>	<b>5,999</b>	<b>13</b>	<b>المجموع</b>			
Devices and tools for standards levels	United States of America	1,116,326,220	764,607	712,862	401	الولايات المتحدة الامريكية	NO.	اجهزه وادوات لمقاييس المستويات	90153000
	<b>Total</b>	<b>1,116,326,220</b>	<b>764,607</b>	<b>712,862</b>	<b>401</b>	<b>المجموع</b>			

الاستيرادات السلعية (غير النفطية) حسب السلعة وبلد المنشأ لسنة 2021  
Imports (non-oil) by commodity and origin country for the year 2021

Con. Table (10) - Follow

تابع جدول (10) - يتبع

Commodity	Country	القيمة بالدينار	القيمة بالدولار	الوزن (كغم)	الكمية	بلد المنشأ	الوحدة القياسية	وصف السلعة	HS
		Value(I.D)	Value(\$)	Weight(K.G)	Quantity		Unit		
Rulers teachers and the like	China	66,405,180	45,483	9,395	74,746	الصين	NO.	مسطر مدرسيه وما يماثلها	90178010
	<b>Total</b>	<b>66,405,180</b>	<b>45,483</b>	<b>9,395</b>	<b>74,746</b>	<b>المجموع</b>			
Meters straight, folding, etc. .... (of tools for drawing or plan, or account	United Kingdom	36,768,640	25,184	1,650	300	المملكة المتحدة	NO.	امتار مستقيمه, قابله للطي...الخ (من ادوات للرسم او التخطيط او الحساب	90178020
	<b>Total</b>	<b>36,768,640</b>	<b>25,184</b>	<b>1,650</b>	<b>300</b>	<b>المجموع</b>			
ECG	Germany	842,785,000	577,250	1,278	22	المانيا	NO.	أجهزة تخطيط القلب	90181100
	United States of America	595,461,000	407,850	1,073	7	الولايات المتحدة الامريكية	NO.		
<b>Total</b>		<b>1,438,246,000</b>	<b>985,100</b>	<b>2,351</b>	<b>29</b>	<b>المجموع</b>			
Injection of medication into the skin (syringes) used a one-time	United Arab Emirates	135,069,480	91,884	16,332	2,916	الامارات العربية المتحدة	NO.	حقن ادويه داخل الجلد(سرنجات) تستخدم لمره واحده	90183140
	France	11,812,860	8,091	186	20,000	فرنسا	NO.		
	China	188,046,080	128,542	80,236	4,001,845	الصين	NO.		
	Iran	80,083,210	54,555	38,388	249,390	ايران	NO.		
	India	13,665,600	9,360	1,418	30,000	الهند	NO.		
	United States of America	134,880,460	92,171	1,018	2,511	الولايات المتحدة الامريكية	NO.		
	<b>Total</b>		<b>563,557,690</b>	<b>384,603</b>	<b>137,578</b>	<b>4,306,662</b>	<b>المجموع</b>		

الاستيرادات السلعية (غير النفطية) حسب السلعة وبلد المنشأ لسنة 2021  
Imports (non-oil) by commodity and origin country for the year 2021

Con. Table (10) - Follow

تابع جدول (10) - يتبع

Commodity	Country	القيمة بالدينار	القيمة بالدولار	الوزن (كغم)	الكمية	بلد المنشأ	الوحدة القياسية	وصف السلعة	HS
		Value(I.D)	Value(\$)	Weight(K.G)	Quantity		Unit		
Scalpels, scalpels sensors, instruments for the expansion slots, and mirrors reflecting mirrors (to examine the eye and ear and throat ... etc.), surgical clips, scissors, clips and clamps, hammers and saws and knives for surgery in general medicine and s	Jordan	593,577,600	406,560	23,957	47,914	المملكة الاردنية الهاشمية	NO.	مباضع,مشارط مجسات,ادوات لتوسيع الفتحات,مرايا ومرايا عاكسه(لفحص العين والحنجره والاذن...الخ),مشابك جراحيه ,مقصات وكلايات ومقاطع ومطارق ومناشير وسكاكين للجراحه بصفه عامه للطب والجراحه	90183920
	Egypt	56,507,840	38,704	8,860	153,500	جمهورية مصر العربية	NO.		
	United Kingdom	59,115,400	40,490	1,529	3,058	المملكة المتحدة	NO.		
	France	39,071,060	26,761	48	96	فرنسا	NO.		
	Germany	6,460,945,300	4,425,305	14,814	29,092	المانيا	NO.		
	Austria	52,203,760	35,756	42	84	النمسا	NO.		
	Switzerland	2,482,951,920	1,700,652	962	1,924	سويسرا	NO.		
	Cyprus	796,035,800	545,230	8,119	53,000	قبرص	NO.		
	Bologna	21,225,480	14,538	348	696	بولونيا	NO.		
	Georgia	4,526,000	3,100	84	168	جورجيا	NO.		
	China	8,789,654,060	6,020,311	288,482	3,352,066	الصين	NO.		
	Iran	75,445,500	51,675	22,249	44,498	ايران	NO.		
	India	415,733,540	284,749	31,622	51,800	الهند	NO.		
	United States of America	972,113,260	665,831	1,640	3,280	الولايات المتحدة الامريكية	NO.		
	Mexico	307,002,960	210,276	15,414	23,610	المكسيك	NO.		
	Australia	51,581,800	35,330	1,728	3,456	استراليا	NO.		
	<b>Total</b>	<b>21,177,691,280</b>	<b>14,505,268</b>	<b>419,898</b>	<b>3,768,242</b>	<b>المجموع</b>			

الاستيرادات السلعية (غير النفطية) حسب السلعة وبلد المنشأ لسنة 2021  
Imports (non-oil) by commodity and origin country for the year 2021

Con. Table (10) - Follow

تابع جدول (10) - يتبع

Commodity	Country	القيمة بالدينار	القيمة بالدولار	الوزن (كغم)	الكمية	بلد المنشأ	الوحدة القياسية	وصف السلعة	HS
		Value(I.D)	Value(\$)	Weight(K.G)	Quantity		Unit		
Dentists' chairs fitted with special equipment, but Sinan medicine other than those of heading 94.02	China	92,433,600	62,880	20,270	96	الصين	NO.	مقاعد اطباء الاسنان المجهزه بمعدات خاصه بطب الاسنان عدا الداخلة في البند 94.02	90184930
	<b>Total</b>	<b>92,433,600</b>	<b>62,880</b>	<b>20,270</b>	<b>96</b>	<b>المجموع</b>			
Tools for diagnosis (telescope to examine the eyes, measures of blood pressure in the eye ... etc)	European Union	18,980	13	14	10	الاتحاد الاوربي	NO.	ادوات للتشخيص (منظار لفحص العيون ,مقاييس لضغط الدم في العين...الخ)	90185010
	China	134,316,840	91,372	17,000	10,000	الصين	NO.		
	Iran	387,649,290	263,707	38,600	14,840	ايران	NO.		
	<b>Total</b>	<b>521,985,110</b>	<b>355,092</b>	<b>55,614</b>	<b>24,850</b>	<b>المجموع</b>			
Other devices and other tools of Ophthalmology	United States of America	197,100,000	135,000	16,300	1,512	الولايات المتحدة الامريكية	NO.	غيرها من أجهزة وأدوات أخرى لطب العيون	90185090
	<b>Total</b>	<b>197,100,000</b>	<b>135,000</b>	<b>16,300</b>	<b>1,512</b>	<b>المجموع</b>			
Kidney industrial devices	Italy	2,896,640	1,984	90	2	ايطاليا	NO.	اجهزه الكلى الصناعيه	90189040
	European Union	1,464,380	1,003	19	1	الاتحاد الاوربي	NO.		
	China	245,579,300	168,205	50,500	64	الصين	NO.		
	Turkey	788,400	540	90	1	تركيا	NO.		
	Japan	1,039,520	712	178	1	اليابان	NO.		
	United States of America	730,000	500	30	1	الولايات المتحدة الامريكية	NO.		
	<b>Total</b>	<b>252,498,240</b>	<b>172,944</b>	<b>50,907</b>	<b>70</b>	<b>المجموع</b>			

الاستيرادات السلعية (غير النفطية) حسب السلعة وبلد المنشأ لسنة 2021  
Imports (non-oil) by commodity and origin country for the year 2021

Con. Table (10) - Follow

تابع جدول (10) - يتبع

Commodity	Country	القيمة بالدينار	القيمة بالدولار	الوزن (كغم)	الكمية	بلد المنشأ	الوحدة القياسية	وصف السلعة	HS
		Value(I.D)	Value(\$)	Weight(K.G)	Quantity		Unit		
Devices or oxygen therapy ozone Obnfet medical materials and devices revive artificial respiration and other therapeutic respiration apparatus	Sweden	5,083,720	3,482	3,864	217	السويد	NO.	أجهزة علاج بالأوزون أو بالأوكسجين أو بنفث المواد الطبية وأجهزة إنعاش بالتنفس الإصطناعي وغيرها من أجهزة العلاج بالتنفس	90192000
	Ireland	2,263,000,000	1,550,000	5,500	20	أيرلندا	NO.		
	Hncara	1,270,072,980	869,913	8,096	88	هنكارييا	NO.		
	Iran	20,586,000	14,100	160	8	أيران	NO.		
	United States of America	2,102,400	1,440	1,370	10	الولايات المتحدة الأمريكية	NO.		
<b>Total</b>		<b>3,560,845,100</b>	<b>2,438,935</b>	<b>18,990</b>	<b>343</b>	<b>المجموع</b>			
Breathing apparatus and other gas masks, excluding protective masks is equipped with a mechanical or Bmsaf parts (filters) can be replaced.	Argentina	17,118,500	11,725	105	5	الأرجنتين	NO.	أجهزة تنفس أخرى وأقنعة غاز، باستثناء الأقنعة الواقية غير المزودة بأجزاء آلية أو بمصاف (مرشحات) قابلة للإستبدال	90200000
	<b>Total</b>	<b>17,118,500</b>	<b>11,725</b>	<b>105</b>	<b>5</b>	<b>المجموع</b>			
Devices to the bones of the jaw (the calendar or rounded)	South Korea	63,269,100	43,335	6,463	27,900	كوريا الجنوبية	NO.	أجهزه لعظام الفك(للتقويم او جبر الكسور )	90211020
	<b>Total</b>	<b>63,269,100</b>	<b>43,335</b>	<b>6,463</b>	<b>27,900</b>	<b>المجموع</b>			
Medical equipment for evaluating the head and spine	Turkey	64,648,800	44,280	9,225	140	تركيا	NO.	أجهزه طبيه لتقويم الراس والعمود الفقري	90211040
	<b>Total</b>	<b>64,648,800</b>	<b>44,280</b>	<b>9,225</b>	<b>140</b>	<b>المجموع</b>			

الاستيرادات السلعية (غير النفطية) حسب السلعة وبلد المنشأ لسنة 2021  
Imports (non-oil) by commodity and origin country for the year 2021

Con. Table (10) - Follow

تابع جدول (10) - يتبع

Commodity	Country	القيمة بالدينار	القيمة بالدولار	الوزن (كغم)	الكمية	بلد المنشأ	الوحدة القياسية	وصف السلعة	HS
		Value(I.D)	Value(\$)	Weight(K.G)	Quantity		Unit		
Hernia belts and devices to evaluate the deviation of the spine, surgical belts (except those of heading 62.12)	China	161,747,049	110,786	17,385	57,950	الصين	NO.	احزمه الفتق والاجهزه لتقويم انحراف العمود الفقري, احزمه طبيه جراحيه (عدا الداخلة في البند 62.12)	90211050
	Taiwan (Formosa)	27,462,279	18,810	4,386	2,193	تايوان (فرموزا)	NO.		
	<b>Total</b>	<b>189,209,328</b>	<b>129,596</b>	<b>21,771</b>	<b>60,143</b>	<b>المجموع</b>			
Crutches (CRUTCHES) (other than simple sticks of people with special disabilities within heading 66.02)	China	58,037,920	39,752	5,000	1,000	الصين	NO.	عكاكيز (CRUTCHES) العصي البسيطة الخاصة بنوي العاهات الداخلة في البند 66.02)	90211060
	<b>Total</b>	<b>58,037,920</b>	<b>39,752</b>	<b>5,000</b>	<b>1,000</b>	<b>المجموع</b>			
Other items and devices for orthopedic or rounded	United Kingdom	29,594,200	20,270	338	2	المملكة المتحدة	NO.	غيرها من اصناف واجهزة لتقويم الاعضاء أو جبر الكسور	90211090
	United States of America	20,526,140	14,059	2,718	100	الولايات المتحدة الامريكية	NO.		
	<b>Total</b>	<b>50,120,340</b>	<b>34,329</b>	<b>3,056</b>	<b>102</b>	<b>المجموع</b>			
Other artificial teeth and dentures	Germany	174,496,280	119,518	163	4,553	المانيا	NO.	غيرها من اسنان اصطناعيه وتركيبات الاسنان	90212900
	<b>Total</b>	<b>174,496,280</b>	<b>119,518</b>	<b>163</b>	<b>4,553</b>	<b>المجموع</b>			
Other man-made structures of the eyes (artificial eyes, contact lenses are fitted inside the eye .... etc.)	United Kingdom	10,970,440	7,514	361	24,000	المملكة المتحدة	NO.	غيرها من التركيبات الاصطناعيه للعيون (عيون اصطناعيه , عدسات يتم تركيبها داخل العيون ... الخ)	90213910

الاستيرادات السلعية (غير النفطية) حسب السلعة وبلد المنشأ لسنة 2021  
Imports (non-oil) by commodity and origin country for the year 2021

Con. Table (10) - Follow

تابع جدول (10) - يتبع

Commodity	Country	القيمة بالدينار	القيمة بالدولار	الوزن (كغم)	الكمية	بلد المنشأ	الوحدة القياسية	وصف السلعة	HS
		Value(I.D)	Value(\$)	Weight(K.G)	Quantity		Unit		
	United States of America	111,123,520	76,112	300	1,293	الولايات المتحدة الأمريكية	NO.		
	<b>Total</b>	<b>122,093,960</b>	<b>83,626</b>	<b>661</b>	<b>25,293</b>	<b>المجموع</b>			
Other items, orthopedic appliances, including crutches, belts, laces medical surgical; splints and articles and other appliances to repair bone fractures; devices and varieties of the restoration (of the body synthetic); devices to facilitate the hearing	China	249,387,330	170,813	49,717	1,252,475	الصين	NO.	غيرها من أصناف وأجهزة تقويم الأعضاء، بما فيها العكاكيز والأحزمة والأربطة الطبية الجراحية؛ جبائر وأصناف وأجهزة آخر لجبر كسور العظام؛ أجهزة وأصناف للترميم (أعضاء الجسم الاصطناعية)؛ أجهزة تسهيل السمع للسمع وأجهزة أخرى تمسك باليد أو تحمل أو تزرع في الجسم لتعوي	90219090
	<b>Total</b>	<b>249,387,330</b>	<b>170,813</b>	<b>49,717</b>	<b>1,252,475</b>	<b>المجموع</b>			
X-ray machines or cameras or radiation therapy for use by medical, surgical or veterinary	Germany	16,362,220	11,207	3,125	23	المانيا	NO.	اجهزه اشعه سينييه او اجهزه تصوير او العلاج بالاشعه لاستعمالات طبية أو جراحية أو بيطرية	90221400
	Cech	438,000,000	300,000	4,475	18	تشيك	NO.		
	Iran	270,100	185	162	1	ايران	NO.		
	India	361,665,360	247,716	120,000	2,000	الهند	NO.		
	United States of America	432,818,460	296,451	811	8	الولايات المتحدة الأمريكية	NO.		
	<b>Total</b>	<b>1,249,116,140</b>	<b>855,559</b>	<b>128,573</b>	<b>2,050</b>	<b>المجموع</b>			



الاستيرادات السلعية (غير النفطية) حسب السلعة وبلد المنشأ لسنة 2021  
Imports (non-oil) by commodity and origin country for the year 2021

Con. Table (10) - Follow

تابع جدول (10) - يتبع

Commodity	Country	القيمة بالدينار	القيمة بالدولار	الوزن (كغم)	الكمية	بلد المنشأ	الوحدة القياسية	وصف السلعة	HS
		Value(I.D)	Value(\$)	Weight(K.G)	Quantity		Unit		
X-ray machines or cameras to check the bags and luggage	China	27,141,400	18,590	1,000	10	الصين	NO.	اجهزه اشعه سينييه او اجهزه تصوير للكشف على الحقائب والامتعه	90221910
	<b>Total</b>	<b>27,141,400</b>	<b>18,590</b>	<b>1,000</b>	<b>10</b>	<b>المجموع</b>			
Apparatus based on the use of alpha, beta or gamma, although the use of medical or dental surgery Otab Oltab veterinarian, including radiography or radiotherapy for other uses	Italy	28,470,000	19,500	2,226	13	ايطاليا	NO.	أجهزة تعتمد على استخدام أشعة ألفا أو بيتا أو غاما، وإن كانت لاستعمالات طبية أو جراحية أو لطب الأسنان أو للطب البيطري، بما فيها أجهزة التصوير أو العلاج بالأشعة لاستعمالات اخر	90222900
	Germany	524,140	359	3	1	المانيا	NO.		
	<b>Total</b>	<b>28,994,140</b>	<b>19,859</b>	<b>2,229</b>	<b>14</b>	<b>المجموع</b>			
Other parts of the equipment and supplies based on the use of alpha, beta or gamma, although the use of medical or dental surgery Otab Oltab veterinarian, including radiography or radiotherapy	Iran	730,000	500	21	42	ايران	NO.	غيرها من اجزاء ولوازم أجهزة تعتمد على استخدام أشعة ألفا أو بيتا أو غاما، وإن كانت لاستعمالات طبية أو جراحية أو لطب الأسنان أو للطب البيطري، بما فيها أجهزة التصوير أو العلاج بالأشعة	90229000
	<b>Total</b>	<b>730,000</b>	<b>500</b>	<b>21</b>	<b>42</b>	<b>المجموع</b>			

الاستيرادات السلعية (غير النفطية) حسب السلعة وبلد المنشأ لسنة 2021  
Imports (non-oil) by commodity and origin country for the year 2021

Con. Table (10) - Follow

تابع جدول (10) - يتبع

Commodity	Country	القيمة بالدينار	القيمة بالدولار	الوزن (كغم)	الكمية	بلد المنشأ	الوحدة القياسية	وصف السلعة	HS
		Value(I.D)	Value(\$)	Weight(K.G)	Quantity		Unit		
Equipment, tools and models designed specifically for display or to explain in education or exhibitions, for example) is not suitable for use for other purposes.	Sweden	3,832,500	2,625	85	1,050	السويد	NO.	أجهزة وأدوات ونماذج مصممة خصيصا للعرض أو للشرح في التعليم أو المعارض مثلا) ولا تصلح للاستعمال لأغراض أخرى.	90230000
	European Union	1,001,560	686	457	3	الاتحاد الاوربي	NO.		
	China	88,578,200	60,670	3,161	920	الصين	NO.		
	United States of America	44,991,360	30,816	606	174	الولايات المتحدة الامريكية	NO.		
	<b>Total</b>	<b>138,403,620</b>	<b>94,797</b>	<b>4,309</b>	<b>2,147</b>	<b>المجموع</b>			
Machines and other devices to test the hardness or attraction, or the pressure or elasticity or other mechanical properties of materials (such as metals, wood, or textile materials, paper or plastics).	European Union	38,690,000	26,500	91,379	100	الاتحاد الاوربي	NO.	آلات وأجهزة اخرى لاختبار الصلابة أو الجذب أو الضغط أو المرونة أو الخصائص الآلية الأخر للمواد (مثل المعادن أو الخشب أو المواد النسجية (أو الورق أو اللدائن).	90248000
	China	179,207,700	122,745	2,000	200	الصين	NO.		
	South Korea	3,066,000	2,100	307	2	كوريا الجنوبية	NO.		
	<b>Total</b>	<b>220,963,700</b>	<b>151,345</b>	<b>93,686</b>	<b>302</b>	<b>المجموع</b>			

الاستيرادات السلعية (غير النفطية) حسب السلعة وبلد المنشأ لسنة 2021  
Imports (non-oil) by commodity and origin country for the year 2021

Con. Table (10) - Follow

تابع جدول (10) - يتبع

Commodity	Country	القيمة بالدينار	القيمة بالدولار	الوزن (كغم)	الكمية	بلد المنشأ	الوحدة القياسية	وصف السلعة	HS
		Value(I.D)	Value(\$)	Weight(K.G)	Quantity		Unit		
Temperature measurements is common with the other tools have a means of direct reading	China	23,146,825	15,854	30	1	الصين	NO.	مقاييس حرارة غير مشتركة مع أدوات آخر تحتوي على سائل للقراءة المباشره	90251100
	<b>Total</b>	<b>23,146,825</b>	<b>15,854</b>	<b>30</b>	<b>1</b>	<b>المجموع</b>			
Other measures of temperature is common with other tools	China	33,580,000	23,000	743	20,004	الصين	NO.	غيرها من مقاييس حرارة غير مشتركة مع أدوات آخر	90251900
	<b>Total</b>	<b>33,580,000</b>	<b>23,000</b>	<b>743</b>	<b>20,004</b>	<b>المجموع</b>			
Devices and other tools of density measurements	China	16,476,100	11,285	625	10	الصين	NO.	أجهزة وأدوات أخرى من مقاييس الكثافة	90258010
	<b>Total</b>	<b>16,476,100</b>	<b>11,285</b>	<b>625</b>	<b>10</b>	<b>المجموع</b>			
Parts and supplies and tools density measurements buoy similar measures of temperature (thermometer and Biromitr), measures atmospheric pressure (barometer), measures of atmospheric humidity (Hegromitr and Bsakromtr), registered or not, although the joint	Spain	2,962,340	2,029	31	40	اسبانيا	NO.	اجزاء ولوازم مقاييس كثافة وأدوات عوامة مماثلة، مقاييس حرارة (ترمومتر وبيرومتر)، مقاييس ضغط جوي (بارومتر)، مقاييس رطوبة الجو (هيجرومتر وبيسكرومتر)، مسجلة أو غير مسجلة، وإن كانت مشتركة معا.	90259000
	European Union	1,741,780	1,193	11	10	الاتحاد الاوربي	NO.		
	<b>Total</b>	<b>4,704,120</b>	<b>3,222</b>	<b>42</b>	<b>50</b>	<b>المجموع</b>			

الاستيرادات السلعية (غير النفطية) حسب السلعة وبلد المنشأ لسنة 2021  
Imports (non-oil) by commodity and origin country for the year 2021

Con. Table (10) - Follow

تابع جدول (10) - يتبع

Commodity	Country	القيمة بالدينار	القيمة بالدولار	الوزن (كغم)	الكمية	بلد المنشأ	الوحدة القياسية	وصف السلعة	HS
		Value(I.D)	Value(\$)	Weight(K.G)	Quantity		Unit		
Devices and tools for measuring or monitoring the flow of fluids or high	France	63,816,600	43,710	685	1	فرنسا	NO.	اجهزه وادوات لقياس أو مراقبة جريان أو ارتفاع السوائل	90261000
	Germany	430,689,780	294,993	1,383	6	المانيا	NO.		
	China	1,641,034,816	1,123,996	3,873	403	الصين	NO.		
	United States of America	2,636,976,124	1,806,149	158,338	37	الولايات المتحدة الأمريكية	NO.		
	<b>Total</b>	<b>4,772,517,320</b>	<b>3,268,848</b>	<b>164,279</b>	<b>447</b>	<b>المجموع</b>			
Devices and tools for measuring or checking pressure of liquids and gases	United Arab Emirates	2,699,702,060	1,849,111	346,708	23,114	الامارات العربية المتحدة	NO.	اجهزه وادوات لقياس أو مراقبة الضغط للسوائل والغازات	90262000
	Germany	312,902,820	214,317	3,000	12	المانيا	NO.		
	Switzerland	1,470,000	1,000	33	1	سويسرا	NO.		
	European Union	980,208,960	671,376	3,500	40	الاتحاد الاوربي	NO.		
	China	1,358,130,033	930,226	17,463	6,218	الصين	NO.		
	Japan	11,779,280	8,068	51	10	اليابان	NO.		
	Singapore	25,301,800	17,330	97	1	سنغافورة	NO.		
	<b>Total</b>	<b>5,389,494,953</b>	<b>3,691,428</b>	<b>370,852</b>	<b>29,396</b>	<b>المجموع</b>			

الاستيرادات السلعية (غير النفطية) حسب السلعة وبلد المنشأ لسنة 2021  
Imports (non-oil) by commodity and origin country for the year 2021

Con. Table (10) - Follow

تابع جدول (10) - يتبع

Commodity	Country	القيمة بالدينار	القيمة بالدولار	الوزن (كغم)	الكمية	بلد المنشأ	الوحدة القياسية	وصف السلعة	HS
		Value(I.D)	Value(\$)	Weight(K.G)	Quantity		Unit		
Devices and other tools to measure or monitor flow or height (level), pressure or other variables of liquids or gases (such as measures of flow, altimeters, pressure gauges, "manometer" and counters the heat), except for appliances, tools of heading 90.14	United Arab Emirates	2,081,247,520	1,425,512	9,280	116	الامارات العربية المتحدة	NO.	اجهزة ودوات اخرى لقياس أو مراقبة الجريان أو الارتفاع (المستوى) أو الضغط أو المتغيرات الأخرى في السوائل أو الغازات (مثل مقاييس الجريان، مقاييس الإرتفاع، مقاييس الضغط مانومتر" وعدادات" الحرارة)، باستثناء الأجهزة والأدوات الداخلة في البنود 90.14 أو 90.15 أ	90268000
	European Union	15,487,680	10,608	385	3,000	الاتحاد الأوربي	NO.		
	China	5,542,727,030	3,790,119	246,659	18,311	الصين	NO.		
	United States of America	300,588,961	205,883	1,375	763	الولايات المتحدة الأمريكية	NO.		
	<b>Total</b>		<b>7,940,051,191</b>	<b>5,432,122</b>	<b>257,699</b>	<b>22,190</b>	<b>المجموع</b>		

الاستيرادات السلعية (غير النفطية) حسب السلعة وبلد المنشأ لسنة 2021  
Imports (non-oil) by commodity and origin country for the year 2021

Con. Table (10) - Follow

تابع جدول (10) - يتبع

Commodity	Country	القيمة بالدينار	القيمة بالدولار	الوزن (كغم)	الكمية	بلد المنشأ	الوحدة القياسية	وصف السلعة	HS
		Value(I.D)	Value(\$)	Weight(K.G)	Quantity		Unit		
Parts and supplies for the equipment and instruments for measuring or checking the flow or height (level), pressure or other variables of liquids or gases (such as measures of flow, altimeters, pressure gauges, "manometer" and counters the heat), except f	India	51,353,310	35,174	2,000	1,300	الهند	NO.	اجزاء ولوازم لأجهزة وأدوات لقياس أو مراقبة الجريان أو الارتفاع (المستوى) أو الضغط أو المتغيرات الأخرى في السوائل أو الغازات (مثل مقاييس الجريان، مقاييس الإرتفاع، مقاييس الضغط "مانومتر" وعدادات الحرارة)، باستثناء الأجهزة والأدوات الداخلة في البنود 90.14 أو	90269000
	<b>Total</b>	<b>51,353,310</b>	<b>35,174</b>	<b>2,000</b>	<b>1,300</b>	<b>المجموع</b>			
Analyzers gas or smoke	Netherlands	1,312,179,380	898,753	17,061	11	هولندا	NO.	أجهزة تحليل الغاز أو الدخان	90271000
	Iran	5,700,022,020	3,877,566	220,561	10,835	ايران	NO.		
	United States of America	72,989,926	49,993	2,200	200	الولايات المتحدة الأمريكية	NO.		
	<b>Total</b>	<b>7,085,191,326</b>	<b>4,826,312</b>	<b>239,822</b>	<b>11,046</b>	<b>المجموع</b>			
Devices and other equipment to examine the blood and juices, urine analysis, etc. ... dedicated to the diagnosis of diseases in the laboratory	United Kingdom	11,593,860	7,941	60	20	المملكة المتحدة	NO.	أجهزة ومعدات أخرى لفحص الدم وتحليل العصارات والبول... الخ مخصصه لتشخيص الامراض في المختبرات	90278010
	Germany	18,909,920	12,952	262	30	المانيا	NO.		
	Switzerland	262,800	180	17	10	سويسرا	NO.		
	Ireland	34,602,000	23,700	2,650	63	ايرلندا	NO.		

الاستيرادات السلعية (غير النفطية) حسب السلعة وبلد المنشأ لسنة 2021  
Imports (non-oil) by commodity and origin country for the year 2021

Con. Table (10) - Follow

تابع جدول (10) - يتبع

Commodity	Country	القيمة بالدينار	القيمة بالدولار	الوزن (كغم)	الكمية	بلد المنشأ	الوحدة القياسية	وصف السلعة	HS
		Value(I.D)	Value(\$)	Weight(K.G)	Quantity		Unit		
	European Union	2,988,052,060	2,046,611	33,645	71,328	الاتحاد الاوربي	NO.		
	China	59,392,800	40,680	25,305	606	الصين	NO.		
	South Korea	4,137,640	2,834	2,161	170	كوريا الجنوبية	NO.		
	Taiwan (Formosa)	584,000	400	200	20	تايوان (فرموزا)	NO.		
	Iran	192,026,100	130,630	15,000	11,000	ايران	NO.		
	Japan	13,411,560	9,186	3,327	67	اليابان	NO.		
	United States of America	277,140,120	189,822	13,520	13,407	الولايات المتحدة الامريكية	NO.		
	Canada	29,200,000	20,000	133	5	كندا	NO.		
	<b>Total</b>	<b>3,629,312,860</b>	<b>2,484,936</b>	<b>96,280</b>	<b>96,726</b>	<b>المجموع</b>			
Other devices and other equipment dedicated to the diagnosis of diseases in the laboratory	United Kingdom	385,440	264	33	2	المملكة المتحدة	NO.	غيرها من أجهزة ومعدات أخرى مخصصة لتشخيص الامراض في المختبرات	90278090
	Germany	63,588,840	43,554	1,981	6,007	المانيا	NO.		
	European Union	44,420,500	30,425	9,027	158	الاتحاد الاوربي	NO.		
	China	152,753,960	104,626	10,463	4,030	الصين	NO.		
	South Korea	3,391,580	2,323	577	20	كوريا الجنوبية	NO.		
	Japan	18,501,120	12,672	2,957	17	اليابان	NO.		
	Singapore	584,000	400	40	6	سنغافورة	NO.		
	United States of America	19,950,900	13,665	488	6	الولايات المتحدة الامريكية	NO.		
	<b>Total</b>	<b>303,576,340</b>	<b>207,929</b>	<b>25,566</b>	<b>10,246</b>	<b>المجموع</b>			
Electricity Meters	China	114,798,180	78,094	85,000	3,000	الصين	NO.	عدادات كهرباء	90283000
	<b>Total</b>	<b>114,798,180</b>	<b>78,094</b>	<b>85,000</b>	<b>3,000</b>	<b>المجموع</b>			

الاستيرادات السلعية (غير النفطية) حسب السلعة وبلد المنشأ لسنة 2021  
Imports (non-oil) by commodity and origin country for the year 2021

Con. Table (10) - Follow

تابع جدول (10) - يتبع

Commodity	Country	القيمة بالدينار	القيمة بالدولار	الوزن (كغم)	الكمية	بلد المنشأ	الوحدة القياسية	وصف السلعة	HS
		Value(I.D)	Value(\$)	Weight(K.G)	Quantity		Unit		
Parts and supplies gas meters or electricity or liquids, including equipment calibration.	United Kingdom	291,947,440	199,964	18,060	7	المملكة المتحدة	NO.	اجزاء ولوازم عدادات غاز أو سوائل أو كهرباء، بما فيها أجهزة معايرتها.	90289000
	<b>Total</b>	<b>291,947,440</b>	<b>199,964</b>	<b>18,060</b>	<b>7</b>	<b>المجموع</b>			
Apparatus and instruments for measurement and detection of ionizing radiation	United Kingdom	365,000	250	18	1	المملكة المتحدة	NO.	أجهزة وأدوات لقياس وكشف الإشعاعات المؤينة	90301000
	<b>Total</b>	<b>365,000</b>	<b>250</b>	<b>18</b>	<b>1</b>	<b>المجموع</b>			
Other devices and other tools to measure or control tension (pressure), or density, resistance or electrical power	Germany	4,952,330,220	3,392,007	264,170	5,900	المانيا	NO.	غيرها من أجهزة وأدوات أخرى لقياس أو مراقبة التوتر (الضغط) أو الكثافة أو المقاومة أو القدرة الكهربائية	90303900
	European Union	8,614,000	5,900	5,900	11,800	الاتحاد الأوربي	NO.		
	China	801,085,940	548,689	13,061	33	الصين	NO.		
	<b>Total</b>	<b>5,762,030,160</b>	<b>3,946,596</b>	<b>283,131</b>	<b>17,733</b>	<b>المجموع</b>			



الاستيرادات السلعية (غير النفطية) حسب السلعة وبلد المنشأ لسنة 2021  
Imports (non-oil) by commodity and origin country for the year 2021

Con. Table (10) - Follow

تابع جدول (10) - يتبع

Commodity	Country	القيمة بالدينار	القيمة بالدولار	الوزن (كغم)	الكمية	بلد المنشأ	الوحدة القياسية	وصف السلعة	HS
		Value(I.D)	Value(\$)	Weight(K.G)	Quantity		Unit		
Devices and other tools specifically designed for telecommunications (such as measures of telephone conversations "Hapsomitr" double standards sound "Cardomitr" standards overlap factor "Disturseyoumtr" devices and determine the noise in the pressure line	United Kingdom	6,348,603,660	4,318,778	3,422	68	المملكة المتحدة	NO.	أجهزة وأدوات أخرى مصممة خصيصا للاتصالات السلكية واللاسلكية (مثل مقاييس المحادثات الهاتفية هيبسومتر "مقاييس" مضاعفة الصوت كرديومتر "مقاييس عامل" "التداخل" ديستورسيومتر وأجهزة تحديد ضغط الضوضاء في ("الخطوط" بسوفومتر	90304000
	European Union	29,497,020	20,066	13	10	الاتحاد الأوروبي	NO.		
	China	4,738,095,660	3,245,271	7,695	476	الصين	NO.		
	Iran	1,925,461,860	1,309,838	55,000	20,000	إيران	NO.		
	Malaysia	2,482,000	1,700	3	2	ماليزيا	NO.		
	United States of America	397,205,760	270,208	1,367	4	الولايات المتحدة الأمريكية	NO.		
	<b>Total</b>	<b>13,441,345,960</b>	<b>9,165,861</b>	<b>67,500</b>	<b>20,560</b>	<b>المجموع</b>			
Machines and to adjust the balance of mechanical parts	China	7,300,000	5,000	3,000	10	الصين	NO.	آلات لضبط و لتوازن القطع الميكانيكية	90311000
	<b>Total</b>	<b>7,300,000</b>	<b>5,000</b>	<b>3,000</b>	<b>10</b>	<b>المجموع</b>			
Equipment used for examining objects by shadow side	China	50,968,600	34,910	4,399	70	الصين	NO.	اجهزه فحص الاجسام بواسطه ظلالها الجانبيه	90313000
	<b>Total</b>	<b>50,968,600</b>	<b>34,910</b>	<b>4,399</b>	<b>70</b>	<b>المجموع</b>			

الاستيرادات السلعية (غير النفطية) حسب السلعة وبلد المنشأ لسنة 2021  
Imports (non-oil) by commodity and origin country for the year 2021

Con. Table (10) - Follow

تابع جدول (10) - يتبع

Commodity	Country	القيمة بالدينار	القيمة بالدولار	الوزن (كغم)	الكمية	بلد المنشأ	الوحدة القياسية	وصف السلعة	HS
		Value(I.D)	Value(\$)	Weight(K.G)	Quantity		Unit		
Parts and accessories of instruments and machines for measuring Omracbh, not specified or included elsewhere in this chapter; scanners shadows of objects by the side light detector.	France	635,100	435	145	3	فرنسا	NO.	اجزاء ولوازم أجهزة وأدوات والآت، للقياس أوللمراقبة، غير مذكورة ولا داخلة في مكان آخر من هذا الفصل؛ أجهزة فحص الاجسام بواسطه الظلال الجانبية بالضوء الكاشف.	90319000
	Germany	630,720	432	144	8	المانيا	NO.		
	Netherlands	1,265,820	867	289	2	هولندا	NO.		
	European Union	1,068,328,720	731,732	712,868	21,028	الاتحاد الاوربي	NO.		
	China	91,442,720	62,632	61,101	20,000	الصين	NO.		
	South Korea	3,066,000	2,100	2,049	1,000	كوريا الجنوبية	NO.		
	Iran	3,504,000	2,400	2,341	1,000	ايران	NO.		
	India	946,080	648	72	10	الهند	NO.		
	Japan	293,264,360	200,866	50,699	2,010	اليابان	NO.		
	United States of America	44,221,882	30,289	1,313	3,006	الولايات المتحدة الامريكية	NO.		
	Canada	335,800	230	224	1,000	كندا	NO.		
	<b>Total</b>	<b>1,507,641,202</b>	<b>1,032,631</b>	<b>831,245</b>	<b>49,067</b>	<b>المجموع</b>			
	Organizations temperature (thermostat)	China	515,102,600	352,810	16,037	32,074	الصين		
United States of America		308,367,286	211,210	4,860	540	الولايات المتحدة الامريكية	NO.		
<b>Total</b>		<b>823,469,886</b>	<b>564,020</b>	<b>20,897</b>	<b>32,614</b>	<b>المجموع</b>			
Organizations pressure (Manustadt)	United Kingdom	181,140,740	124,069	2,000	5	المملكة المتحدة	NO.	منظمات ضغط (مانوستات)	90322000

الاستيرادات السلعية (غير النفطية) حسب السلعة وبلد المنشأ لسنة 2021  
Imports (non-oil) by commodity and origin country for the year 2021

Con. Table (10) - Follow

تابع جدول (10) - يتبع

Commodity	Country	القيمة بالدينار	القيمة بالدولار	الوزن (كغم)	الكمية	بلد المنشأ	الوحدة القياسية	وصف السلعة	HS
		Value(I.D)	Value(\$)	Weight(K.G)	Quantity		Unit		
	<b>Total</b>	<b>181,140,740</b>	<b>124,069</b>	<b>2,000</b>	<b>5</b>	<b>المجموع</b>			
Devices and other tools hydraulic or pneumatic self-regulation or self-monitoring and control	China	21,900,000	15,000	1,530	21	الصين	NO.	أجهزة وأدوات أخرى هيدروليكية أو بالهواء المضغوط للتنظيم الذاتي أو المراقبة والتحكم الذاتي	90328100
	Iran	4,891,000	3,350	1,200	1	ايران	NO.		
	<b>Total</b>	<b>26,791,000</b>	<b>18,350</b>	<b>2,730</b>	<b>22</b>	<b>المجموع</b>			
	<b>Total chapter</b>	<b>86,080,342,230</b>	<b>58,878,448</b>	<b>4,790,788</b>	<b>9,914,185</b>	<b>مجموع الفصل</b>			
Clocks and watches and parts thereof.								أنصاف صناعة الساعات وأجزاؤها	91
Other Watches & Pocket Watches and clocks similar, including the counters to measure time periods, conditions of precious metal or of metal clad with precious metal.	South Korea	3,921,560	2,686	331	171	كوريا الجنوبية	NO.	غيرها من ساعات يد وساعات جيب وساعات مماثلة، بما فيها عدادات لقياس الفترات الزمنية، بطروف من معادن ثمينة أو من معادن عادية مكسوة بقشرة من معادن ثمينة.	91019900
	Iran	2,628,000	1,800	11	450	ايران	NO.		
	India	20,767,040	14,224	553	2,767	الهند	NO.		
	<b>Total</b>	<b>27,316,600</b>	<b>18,710</b>	<b>895</b>	<b>3,388</b>	<b>المجموع</b>			
Watches electrically operated, and included on a counter to measure time intervals with a means to show him only	South Korea	1,128,580	773	773	6,184	كوريا الجنوبية	NO.	ساعات يد تعمل كهربائياً، وإن اشتملت على عداد لقياس الفترات الزمنية بوسيله اظهار اليه فقط	91021100
	India	14,702,200	10,070	1,800	3,000	الهند	NO.		
	<b>Total</b>	<b>15,830,780</b>	<b>10,843</b>	<b>2,573</b>	<b>9,184</b>	<b>المجموع</b>			

الاستيرادات السلعية (غير النفطية) حسب السلعة وبلد المنشأ لسنة 2021  
Imports (non-oil) by commodity and origin country for the year 2021

Con. Table (10) - Follow

تابع جدول (10) - يتبع

Commodity	Country	القيمة بالدينار	القيمة بالدولار	الوزن (كغم)	الكمية	بلد المنشأ	الوحدة القياسية	وصف السلعة	HS
		Value(I.D)	Value(\$)	Weight(K.G)	Quantity		Unit		
Other hours by electrically operated, and included on a counter for measuring time periods show visual electronic means only	Mexico	15,950,500	10,925	337	1,093	المكسيك	NO.	غيرها من ساعات يد تعمل كهربائياً، وإن اشتملت على عداد لقياس الفترات الزمنية بوسيله اظهار بصريه الكترونيه فقط	91021900
	<b>Total</b>	<b>15,950,500</b>	<b>10,925</b>	<b>337</b>	<b>1,093</b>	<b>المجموع</b>			
Clocks, electrically operated "	Iran	11,680,000	8,000	4,000	2,700	ايران	NO.	ساعات حائط تعمل كهربائياً"	91052100
	<b>Total</b>	<b>11,680,000</b>	<b>8,000</b>	<b>4,000</b>	<b>2,700</b>	<b>المجموع</b>			
Other clocks	European Union	8,322,000	5,700	2,100	670	الاتحاد الاوربي	NO.	غيرها من ساعات حائط	91052900
	China	905,254,020	620,037	57,877	18,610	الصين	NO.		
	South Korea	2,874,740	1,969	620	1,033	كوريا الجنوبية	NO.		
	Iran	265,487,860	181,841	152,782	110,360	ايران	NO.		
	India	68,071,040	46,624	13,836	8,166	الهند	NO.		
	<b>Total</b>	<b>1,250,009,660</b>	<b>856,171</b>	<b>227,215</b>	<b>138,839</b>	<b>المجموع</b>			
Other hours another electrically operated	India	19,102,640	13,084	1,236	2,471	الهند	NO.	غيرها من ساعات اخر تعمل كهربائياً	91059100
	<b>Total</b>	<b>19,102,640</b>	<b>13,084</b>	<b>1,236</b>	<b>2,471</b>	<b>المجموع</b>			
Other hours of the last	European Union	8,526,400	5,840	3,000	1,460	الاتحاد الاوربي	NO.	غيرها من ساعات اخر	91059900
	China	127,123,660	87,071	104,300	15,232	الصين	NO.		
	Turkey	473,648,820	324,417	55,498	110,995	تركيا	NO.		
	Iran	20,124,800	13,730	31,200	3,433	ايران	NO.		
	India	3,019,280	2,068	4,000	517	الهند	NO.		
	<b>Total</b>	<b>632,442,960</b>	<b>433,126</b>	<b>197,998</b>	<b>131,637</b>	<b>المجموع</b>			
<b>Total chapter</b>		<b>1,972,333,140</b>	<b>1,350,859</b>	<b>434,254</b>	<b>289,312</b>	<b>مجموع الفصل</b>			

الاستيرادات السلعية (غير النفطية) حسب السلعة وبلد المنشأ لسنة 2021  
Imports (non-oil) by commodity and origin country for the year 2021

Con. Table (10) - Follow

تابع جدول (10) - يتبع

Commodity	Country	القيمة بالدينار	القيمة بالدولار	الوزن (كغم)	الكمية	بلد المنشأ	الوحدة القياسية	وصف السلعة	HS
		Value(I.D)	Value(\$)	Weight(K.G)	Quantity		Unit		
Musical instruments; parts and accessories of such articles.								أدوات موسيقية وأجزاءها ولوازمها	92
Stringed musical instruments (such as guitar, violin and "fugitive") is played with a bow	China	10,950,000	7,500	1,000	240	الصين	NO.	أدوات موسيقية وترية آخر (مثل الفيثارة والكمان و"الهارب") تعزف بقوس	92021000
	<b>Total</b>	<b>10,950,000</b>	<b>7,500</b>	<b>1,000</b>	<b>240</b>	<b>المجموع</b>			
Stringed musical instruments (such as guitar, violin and "fugitive").	Jordan	8,906,000	6,100	360	60	المملكة الاردنية الهاشمية	NO.	أدوات موسيقية وترية آخر (مثل الفيثارة والكمان و"الهارب")	92029090
	China	346,736,860	237,491	6,333	1,583	الصين	NO.		
	<b>Total</b>	<b>355,642,860</b>	<b>243,591</b>	<b>6,693</b>	<b>1,643</b>	<b>المجموع</b>			
Drums (musical instruments beats)	Iran	18,250,000	12,500	28,220	1,151	ايران	NO.	طبول (أدوات موسيقية تعمل بالقرع)	92060010
	<b>Total</b>	<b>18,250,000</b>	<b>12,500</b>	<b>28,220</b>	<b>1,151</b>	<b>المجموع</b>			
	<b>Total chapter</b>	<b>384,842,860</b>	<b>263,591</b>	<b>35,913</b>	<b>3,034</b>	<b>مجموع الفصل</b>			
Arms and ammunition; parts and accessories thereof								أسلحة وذخائر، أجزاءها ولوازمها	93
Other varieties of linen fiber composition	China	5,990,250	4,075	2,500	300	الصين	NO.	غيرها من اصناف المفروشات من الياف تركيبية	93049390
	<b>Total</b>	<b>5,990,250</b>	<b>4,075</b>	<b>2,500</b>	<b>300</b>	<b>المجموع</b>			
Other parts and accessories of military weapons of heading 93.01	United States of America	4,312,290,570	2,933,531	972	12	الولايات المتحدة الامريكية	NO.	غيرها من اجزاء ولوازمه للأسلحة العسكريه الداخلة في البند 93.01	93059100
	<b>Total</b>	<b>4,312,290,570</b>	<b>2,933,531</b>	<b>972</b>	<b>12</b>	<b>المجموع</b>			

الاستيرادات السلعية (غير النفطية) حسب السلعة وبلد المنشأ لسنة 2021  
Imports (non-oil) by commodity and origin country for the year 2021

Con. Table (10) - Follow

تابع جدول (10) - يتبع

Commodity	Country	القيمة بالدينار	القيمة بالدولار	الوزن (كغم)	الكمية	بلد المنشأ	الوحدة القياسية	وصف السلعة	HS
		Value(I.D)	Value(\$)	Weight(K.G)	Quantity		Unit		
	<b>Total chapter</b>	<b>4,318,280,820</b>	<b>2,937,606</b>	<b>3,472</b>	<b>312</b>	<b>مجموع الفصل</b>			
Furniture; bedding, mattresses, mattress supports, cushions and similar stuffed furnishings; lamps and lighting fittings, not elsewhere specified or included; illuminated signs, illuminated name-plates and the like; prefabricated buildings. Swivel seats are adjustable in height								أثاث؛ أثاث للطب والجراحة؛ أصناف للأسرة وما يماثلها؛ أجهزة إنارة غير مذكورة ولا داخلية في مكان آخر؛ لوحات إعلانية، مضيئة، إشارات مضيئة، لوحات إرشادية مضيئة وأصناف مماثلة؛ مبان مسيقة الصنع	94
	China	159,284,540	109,099	11,719	1,267	الصين	NO.	مقاعد دوارة قابلة للتعديل في الارتفاع	94013000
	Iran	40,734,000	27,900	15,064	1,317	ايران	NO.		
	Kazakhstan	5,110,000	3,500	1,500	468	كازخستان	NO.		
	<b>Total</b>	<b>205,128,540</b>	<b>140,499</b>	<b>28,283</b>	<b>3,052</b>	<b>المجموع</b>			
Other seats, structures of wood upholstered								مقاعد أخرى، بهيكل من خشب منجده	94016100
	Kuwait	322,660,000	221,000	221,000	10,528	الكويت	NO.		
	Turkey	15,702,300	10,755	38,400	320	تركيا	NO.		
	Iran	10,726,600	7,340	7,340	81	ايران	NO.		
	<b>Total</b>	<b>349,088,900</b>	<b>239,095</b>	<b>266,740</b>	<b>10,929</b>	<b>المجموع</b>			
Other seats in other structures of wood								غيرها من مقاعد أخرى، بهيكل من خشب	94016900
	China	41,370,560	28,336	23,240	1,875	الصين	NO.		
	<b>Total</b>	<b>41,370,560</b>	<b>28,336</b>	<b>23,240</b>	<b>1,875</b>	<b>المجموع</b>			
Other small wheeled chairs Baby (Strollers)								غيرها من كراسي اطفال بعجلات صغيرة (مشايات)	94017920
	European Union	10,462,360	7,166	2,866	358	الاتحاد الاوربي	NO.		
	China	284,367,120	194,772	95,745	22,109	الصين	NO.		
	Iran	12,209,390	8,337	8,040	1,420	ايران	NO.		
	<b>Total</b>	<b>307,038,870</b>	<b>210,275</b>	<b>106,651</b>	<b>23,887</b>	<b>المجموع</b>			

الاستيرادات السلعية (غير النفطية) حسب السلعة وبلد المنشأ لسنة 2021  
Imports (non-oil) by commodity and origin country for the year 2021

Con. Table (10) - Follow

تابع جدول (10) - يتبع

Commodity	Country	القيمة بالدينار	القيمة بالدولار	الوزن (كغم)	الكمية	بلد المنشأ	الوحدة القياسية	وصف السلعة	HS
		Value(I.D)	Value(\$)	Weight(K.G)	Quantity		Unit		
Chairs of other children	China	35,642,980	24,413	4,340	543	الصين	NO.	غيرها من كراسي اطفال	94017990
	<b>Total</b>	<b>35,642,980</b>	<b>24,413</b>	<b>4,340</b>	<b>543</b>	<b>المجموع</b>			
Seats in the last structures of plastics chairs of children, small wheels (walkers)	China	111,145,420	76,127	11,793	2,694	الصين	NO.	مقاعد اخر بهيكل من لدائن من كراسي اطفال بعجلات صغيرة (مشايات)	94018012
	India	46,775,400	31,820	17,200	2,000	الهند	NO.		
	Kazakhstan	13,402,800	9,180	1,200	1,596	كازخستان	NO.		
	<b>Total</b>	<b>171,323,620</b>	<b>117,127</b>	<b>30,193</b>	<b>6,290</b>	<b>المجموع</b>			
Dental chairs, and parts thereof	China	583,240,800	399,480	115,590	5,847	الصين	NO.	كراسي طب الاسنان واجزاءها	94021010
	Iran	175,257,920	119,591	20,390	343	ايران	NO.		
	<b>Total</b>	<b>758,498,720</b>	<b>519,071</b>	<b>135,980</b>	<b>6,190</b>	<b>المجموع</b>			
Barbers' chairs and parts thereof	China	28,842,300	19,755	2,833	221	الصين	NO.	كراسي الحلاقين , واجزاءها	94021020
	<b>Total</b>	<b>28,842,300</b>	<b>19,755</b>	<b>2,833</b>	<b>221</b>	<b>المجموع</b>			
Other furniture for medicine and surgery, and its parts	Jordan	111,504,520	76,289	79,491	7,931	المملكة الاردنية الهاشمية	NO.	غيرها من اثاث للطب والجراحة واجزاءه	94029010
	Kuwait	308,060,000	211,000	211,000	2,378	الكويت	NO.		
	Egypt	211,082,420	144,577	185,680	35,784	جمهورية مصر العربية	NO.		
	United Kingdom	1,176,000	800	620	48	المملكة المتحدة	NO.		
	France	582,603,940	399,039	7,168	5,349	فرنسا	NO.		
	Italy	130,653,000	89,300	7,518	181	ايطاليا	NO.		
	Sweden	1,279,135,200	870,160	5,092	42	السويد	NO.		
	Belgium	59,130,000	40,500	121	1	بلجيكا	NO.		
	Germany	1,772,462,780	1,206,131	15,135	7,072	المانيا	NO.		
	Austria	722,700	495	15	2	النمسا	NO.		
	Switzerland	9,607,920	6,536	39	3	سويسرا	NO.		
	Ireland	19,627,440	13,352	64	1	ايرلندا	NO.		

الاستيرادات السلعية (غير النفطية) حسب السلعة وبلد المنشأ لسنة 2021  
Imports (non-oil) by commodity and origin country for the year 2021

Con. Table (10) - Follow

تابع جدول (10) - يتبع

Commodity	Country	القيمة بالدينار	القيمة بالدولار	الوزن (كغم)	الكمية	بلد المنشأ	الوحدة القياسية	وصف السلعة	HS
		Value(I.D)	Value(\$)	Weight(K.G)	Quantity		Unit		
	Spain	5,957,910	4,053	5	1	اسبانيا	NO.		
	Greece	28,812,000	19,600	399	301	اليونان	NO.		
	European Union	1,551,436,020	1,059,333	18,214	1,697	الاتحاد الاوربي	NO.		
	Georgia	75,753,510	51,533	80	1	جورجيا	NO.		
	China	117,311,092,630	80,347,796	304,538	64,120	الصين	NO.		
	Vietnam	244,018,560	167,136	505	6	فيتنام	NO.		
	South Korea	23,205,430	15,788	4,027	181	كوريا الجنوبية	NO.		
	Taiwan (Formosa)	2,920,000	2,000	420	11	تايبوان (فرموزا)	NO.		
	Turkey	17,559,420	12,027	803	19	تركيا	NO.		
	Iran	78,498,710	53,766	88,574	8,209	ايران	NO.		
	India	19,705,620	13,497	1,892	379	الهند	NO.		
	Japan	117,417,580	80,423	2,894	13	اليابان	NO.		
	Singapore	4,033,980	2,763	754	21	سنغافورة	NO.		
	Kazakhstan	489,175,920	335,052	78,200	27,899	كازخستان	NO.		
	Burundi	1,500,831,820	1,027,967	2,085	318	بورندي	NO.		
	United States of America	7,628,835,340	5,217,861	14,358	164	الولايات المتحدة الامريكية	NO.		
	Costa Rica	458,926,180	314,333	329	4	كوستاريكا	NO.		
	Dominica	100,517,130	68,379	28	5	دومينيكا	NO.		
	Argentina	15,725,660	10,771	81	4	الارجنتين	NO.		
	Brazil	52,008,600	35,380	148	11	البرازيل	NO.		
	<b>Total</b>	<b>134,212,197,940</b>	<b>91,897,637</b>	<b>1,030,277</b>	<b>162,156</b>	<b>المجموع</b>			



الاستيرادات السلعية (غير النفطية) حسب السلعة وبلد المنشأ لسنة 2021  
Imports (non-oil) by commodity and origin country for the year 2021

Con. Table (10) - Follow

تابع جدول (10) - يتبع

Commodity	Country	القيمة بالدينار	القيمة بالدولار	الوزن (كغم)	الكمية	بلد المنشأ	الوحدة القياسية	وصف السلعة	HS
		Value(I.D)	Value(\$)	Weight(K.G)	Quantity		Unit		
Other furniture for medicine or surgery or dentistry or veterinary medicine (such as tables or inspection processes, and beds with mechanical fittings for hospitals and dentists seats); barbers' chairs and similar chairs, for your guidance and lifting tog	Germany	94,900,000	65,000	10,000	1,000	المانيا	NO.	غيرها من أثاث للطب أو الجراحة أو طب الأسنان أو الطب البيطري (مثل مناضد العمليات أو الفحص والأسرة بتجهيزات آلية للمستشفيات ومقاعد أطباء الأسنان)؛ مقاعد الحلاقين ومقاعد ممائلة، بجهاز للتوجيه والرفع معاً أجزاء هذه الأصناف.	94029090
	China	49,345,080	33,798	26,000	820	الصين	NO.		
	Iran	87,804,400	60,140	60,000	1,230	ايران	NO.		
	United States of America	2,896,640	1,984	30	2	الولايات المتحدة الامريكية	NO.		
	<b>Total</b>	<b>234,946,120</b>	<b>160,922</b>	<b>96,030</b>	<b>3,052</b>	<b>المجموع</b>			
Tables (offices) of the metal	Iran	1,270,200	870	1,160	100	ايران	NO.	طاولات(مكاتب)من معدن	94031010
	<b>Total</b>	<b>1,270,200</b>	<b>870</b>	<b>1,160</b>	<b>100</b>	<b>المجموع</b>			
Other metal furniture and its parts of a kind used in offices	China	2,741,799,700	1,877,945	1,366,875	255,426	الصين	NO.	غيرها من أثاث من معدن واجزاءه من الأنواع المستعملة في المكاتب	94031090
	Iran	89,948,100	61,560	58,410	3,070	ايران	NO.		
	<b>Total</b>	<b>2,831,747,800</b>	<b>1,939,505</b>	<b>1,425,285</b>	<b>258,496</b>	<b>المجموع</b>			
Wardrobes of metal	China	252,073,380	172,653	86,864	2,225	الصين	NO.	خزائن للملابس من معدن	94032010
	Iran	22,484,000	15,400	23,689	718	ايران	NO.		
	<b>Total</b>	<b>274,557,380</b>	<b>188,053</b>	<b>110,553</b>	<b>2,943</b>	<b>المجموع</b>			

الاستيرادات السلعية (غير النفطية) حسب السلعة وبلد المنشأ لسنة 2021  
Imports (non-oil) by commodity and origin country for the year 2021

Con. Table (10) - Follow

تابع جدول (10) - يتبع

Commodity	Country	القيمة بالدينار	القيمة بالدولار	الوزن (كغم)	الكمية	بلد المنشأ	الوحدة القياسية	وصف السلعة	HS
		Value(I.D)	Value(\$)	Weight(K.G)	Quantity		Unit		
Relations for clothing based on the ground of metal	Iran	6,497,000	4,450	297	4,450	ايران	NO.	علاقات للملابس ترتكز على الارض من معدن	94032020
	<b>Total</b>	<b>6,497,000</b>	<b>4,450</b>	<b>297</b>	<b>4,450</b>	<b>المجموع</b>			
Other metal furniture of a kind used in offices	Egypt	60,736,000	41,600	61,000	9,000	جمهورية مصر العربية	NO.	غيرها من أثاث من معدن من الأنواع المستعملة في المكاتب	94032090
	European Union	25,754,400	17,640	35,280	1,555	الاتحاد الاوربي	NO.		
	China	123,615,411	84,668	5,000	200	الصين	NO.		
	Iran	50,405,529	34,525	29,030	2,380	ايران	NO.		
	India	55,188,000	37,800	12,000	1,100	الهند	NO.		
	<b>Total</b>	<b>315,699,340</b>	<b>216,233</b>	<b>142,310</b>	<b>14,235</b>	<b>المجموع</b>			
Tables (offices) of wood	China	315,098,003	215,821	73,039	2,941	الصين	NO.	طاوولات(مكاتب)من خشب	94033010
	South Korea	6,549,560	4,486	2,424	224	كوريا الجنوبية	NO.		
	<b>Total</b>	<b>321,647,563</b>	<b>220,307</b>	<b>75,463</b>	<b>3,165</b>	<b>المجموع</b>			
Tables with wheels of wood office	China	104,682,000	71,700	17,527	1,593	الصين	NO.	طاوولات ذات عجلات من خشب للمكاتب	94033020
	<b>Total</b>	<b>104,682,000</b>	<b>71,700</b>	<b>17,527</b>	<b>1,593</b>	<b>المجموع</b>			
Other wooden furniture of a kind used in offices	Jordan	114,983,760	78,756	85,112	1,970	المملكة الاردنية الهاشمية	NO.	غيرها من أثاث من خشب من الأنواع المستعملة في المكاتب	94033090
	Kuwait	248,200,000	170,000	107,000	1,070	الكويت	NO.		
	Saudi Arabia	10,950,000	7,500	6,000	110	المملكة العربية السعودية	NO.		
	Egypt	96,673,900	66,215	76,930	3,925	جمهورية مصر العربية	NO.		
	Germany	61,320,000	42,000	30,000	2,400	المانيا	NO.		
	Denmark	4,380,000	3,000	6,000	273	الدنمارك	NO.		
	Netherlands	168,587,660	115,471	4,000	240	هولندا	NO.		
	China	2,007,219,330	1,374,462	1,107,020	35,251	الصين	NO.		
	Turkey	261,315,180	178,983	178,983	5,950	تركيا	NO.		

الاستيرادات السلعية (غير النفطية) حسب السلعة وبلد المنشأ لسنة 2021  
Imports (non-oil) by commodity and origin country for the year 2021

Con. Table (10) - Follow

تابع جدول (10) - يتبع

Commodity	Country	القيمة بالدينار	القيمة بالدولار	الوزن (كغم)	الكمية	بلد المنشأ	الوحدة القياسية	وصف السلعة	HS
		Value(I.D)	Value(\$)	Weight(K.G)	Quantity		Unit		
	Iran	1,016,917,760	696,456	496,351	23,144	ايران	NO.		
	India	225,147,250	153,275	74,000	3,080	الهند	NO.		
	Indonesia	7,373,000	5,050	7,769	250	اندونيسيا	NO.		
	Malaysia	81,030,000	55,500	16,000	1,285	ماليزيا	NO.		
	<b>Total</b>	<b>4,304,097,840</b>	<b>2,946,668</b>	<b>2,195,165</b>	<b>78,948</b>	<b>المجموع</b>			
Cabinets utensils and tableware of wood	Jordan	13,140,000	9,000	9,000	60	المملكة الاردنية الهاشمية	NO.	خزائن اواني وادوات المائدة من خشب	94034010
	<b>Total</b>	<b>13,140,000</b>	<b>9,000</b>	<b>9,000</b>	<b>60</b>	<b>المجموع</b>			
Crews travel food, full of wood	Iran	24,557,200	16,820	16,820	56	ايران	NO.	اطقم سفر طعام كامله من خشب	94034020
	<b>Total</b>	<b>24,557,200</b>	<b>16,820</b>	<b>16,820</b>	<b>56</b>	<b>المجموع</b>			
Other wooden furniture of a kind used in kitchens	Jordan	125,852,000	86,200	12,700	410	المملكة الاردنية الهاشمية	NO.	غيرها من أثاث من خشب من الأنواع المستعملة في المطابخ	94034090
	European Union	3,620,800	2,480	15	365	الاتحاد الاوربي	NO.		
	China	81,916,220	56,107	51,950	1,515	الصين	NO.		
	South Korea	23,262,180	15,933	15,933	530	كوريا الجنوبية	NO.		
	Iran	17,505,400	11,990	21,900	395	ايران	NO.		
	<b>Total</b>	<b>252,156,600</b>	<b>172,710</b>	<b>102,498</b>	<b>3,215</b>	<b>المجموع</b>			
Crews bedrooms full of wood	Kuwait	140,160,000	96,000	96,000	445	الكويت	NO.	اطقم غرف النوم كامله من خشب	94035010
	<b>Total</b>	<b>140,160,000</b>	<b>96,000</b>	<b>96,000</b>	<b>445</b>	<b>المجموع</b>			
Other wooden furniture of a kind used in bedrooms	Jordan	2,847,000	1,950	1,950	250	المملكة الاردنية الهاشمية	NO.	غيرها من أثاث من خشب من الأنواع المستعملة في غرف النوم	94035090
	Kuwait	34,310,000	23,500	23,500	47	الكويت	NO.		
	Egypt	194,931,900	133,515	155,565	6,859	جمهورية مصر العربية	NO.		
	European Union	10,220,000	7,000	1,250	250	الاتحاد الاوربي	NO.		
	China	589,767,000	403,950	76,200	1,171	الصين	NO.		

الاستيرادات السلعية (غير النفطية) حسب السلعة وبلد المنشأ لسنة 2021  
Imports (non-oil) by commodity and origin country for the year 2021

Con. Table (10) - Follow

تابع جدول (10) - يتبع

Commodity	Country	القيمة بالدينار	القيمة بالدولار	الوزن (كغم)	الكمية	بلد المنشأ	الوحدة القياسية	وصف السلعة	HS
		Value(I.D)	Value(\$)	Weight(K.G)	Quantity		Unit		
	South Korea	125,843,240	86,194	87,894	175	كوريا الجنوبية	NO.		
	Iran	188,031,940	128,789	128,789	9,750	ايران	NO.		
	Malaysia	19,089,500	13,075	2,000	250	ماليزيا	NO.		
	<b>Total</b>	<b>1,165,040,580</b>	<b>797,973</b>	<b>477,148</b>	<b>18,752</b>	<b>المجموع</b>			
Microscopic examination tables and tables (Banks) Besnaber laboratories equipped with gas or water ... etc of wood	European Union	338,720	232	58	6	الاتحاد الاوربي	NO.	طاولات الفحص المجهرى وطاولات (بنوك) المختبرات المجهزه بصنابير غاز او مياه... الخ من خشب	94036010
	<b>Total</b>	<b>338,720</b>	<b>232</b>	<b>58</b>	<b>6</b>	<b>المجموع</b>			
Other other furniture of wood	Jordan	231,544,320	158,592	347,909	74,138	المملكة الاردنية الهاشمية	NO.	غيرها من اثاث اخر من خشب	94036090
	Kuwait	1,557,279,800	1,066,630	1,187,395	302,407	الكويت	NO.		
	United Arab Emirates	766,076,600	524,710	8,710	10,420	الامارات العربية المتحدة	NO.		
	Egypt	1,930,712,220	1,322,357	12,856,119	627,992	جمهورية مصر العربية	NO.		
	Sudan	91,600,400	62,740	62,740	125,480	السودان	NO.		
	France	35,040,000	24,000	24,000	1,600	فرنسا	NO.		
	Netherlands	596,182,240	408,344	408,344	16,350	هولندا	NO.		
	European Union	2,381,509,340	1,630,929	3,992,988	4,586,463	الاتحاد الاوربي	NO.		
	China	32,117,839,790	21,988,422	11,222,545	5,502,034	الصين	NO.		
	South Korea	44,530,000	30,500	30,500	21,000	كوريا الجنوبية	NO.		
	Taiwan (Formosa)	36,331,720	24,885	14,759	1,130	تايبوان (فرموزا)	NO.		
	Turkey	205,070,140	140,459	141,644	116,616	تركيا	NO.		
	Iran	2,522,980,530	1,727,792	3,295,272	586,129	ايران	NO.		
	India	326,175,680	223,408	186,250	3,223	الهند	NO.		
	Malaysia	76,664,600	52,510	37,000	5,000	ماليزيا	NO.		
	Thailand	289,272,720	198,132	198,132	6,604	تايلند	NO.		

الاستيرادات السلعية (غير النفطية) حسب السلعة وبلد المنشأ لسنة 2021  
Imports (non-oil) by commodity and origin country for the year 2021

Con. Table (10) - Follow

تابع جدول (10) - يتبع

Commodity	Country	القيمة بالدينار	القيمة بالدولار	الوزن (كغم)	الكمية	بلد المنشأ	الوحدة القياسية	وصف السلعة	HS
		Value(I.D)	Value(\$)	Weight(K.G)	Quantity		Unit		
	Kazakhstan	476,644,270	325,971	122,800	42,859	كازخستان	NO.		
	United States of America	48,201,300	32,790	50,446	6,558	الولايات المتحدة الامريكية	NO.		
	<b>Total</b>	<b>43,733,655,670</b>	<b>29,943,171</b>	<b>34,187,553</b>	<b>12,036,003</b>	<b>المجموع</b>			
Furniture of plastics	Jordan	170,601,000	116,850	179,771	108,139	المملكة الاردنية الهاشمية	NO.	أثاث من لدائن	94037000
	Kuwait	198,560,000	136,000	138,000	81,200	الكويت	NO.		
	United Arab Emirates	35,171,400	24,090	24,090	1,606	الامارات العربية المتحدة	NO.		
	Egypt	82,081,200	56,220	88,384	90,900	جمهورية مصر العربية	NO.		
	European Union	294,061,520	201,412	359,567	138,560	الاتحاد الاوربي	NO.		
	China	2,449,830,660	1,677,846	3,037,047	3,091,581	الصين	NO.		
	Vietnam	3,650,000	2,500	2,500	166	فيتنام	NO.		
	South Korea	155,263,700	106,345	180,990	301,750	كوريا الجنوبية	NO.		
	Turkey	40,588,000	27,800	63,549	10,169	تركيا	NO.		
	Iran	4,891,382,680	3,349,802	6,744,842	6,969,360	ايران	NO.		
	India	74,679,000	51,150	158,359	8,000	الهند	NO.		
	Malaysia	10,950,000	7,500	15,000	750	ماليزيا	NO.		
	Thailand	32,120,000	22,000	22,000	1,450	تايلند	NO.		
		<b>Total</b>	<b>8,438,939,160</b>	<b>5,779,515</b>	<b>11,014,099</b>	<b>10,803,631</b>	<b>المجموع</b>		
(Brushes) ranks zippers Size 90 × 190 cm from the other materials	China	1,246,825,400	853,990	270,000	13,000	الصين	NO.	(فرش ) مراتب السوست مقاس 90×190سم من مواد اخرى	94042910
	<b>Total</b>	<b>1,246,825,400</b>	<b>853,990</b>	<b>270,000</b>	<b>13,000</b>	<b>المجموع</b>			
Other brushes from other materials	China	27,230,460	18,651	9,800	10,169	الصين	NO.	غيرها من فرش من مواد اخرى	94042990
	Iran	280,087,860	191,841	350,564	404,991	ايران	NO.		
	<b>Total</b>	<b>307,318,320</b>	<b>210,492</b>	<b>360,364</b>	<b>415,160</b>	<b>المجموع</b>			

الاستيرادات السلعية (غير النفطية) حسب السلعة وبلد المنشأ لسنة 2021  
Imports (non-oil) by commodity and origin country for the year 2021

Con. Table (10) - Follow

تابع جدول (10) - يتبع

Commodity	Country	القيمة بالدينار	القيمة بالدولار	الوزن (كغم)	الكمية	بلد المنشأ	الوحدة القياسية	وصف السلعة	HS
		Value(I.D)	Value(\$)	Weight(K.G)	Quantity		Unit		
Quilts (from varieties of the family)	China	102,200,000	70,000	34,936	32,094	الصين	NO.	لحف (من اصناف للاسره)	94049010
	<b>Total</b>	<b>102,200,000</b>	<b>70,000</b>	<b>34,936</b>	<b>32,094</b>	<b>المجموع</b>			
Cushion (from varieties of the family)	China	13,049,480	8,938	7,151	3,521	الصين	NO.	وسائد (من اصناف للاسره)	94049020
	Iran	4,455,920	3,052	1,050	2,000	ايران	NO.		
	<b>Total</b>	<b>17,505,400</b>	<b>11,990</b>	<b>8,201</b>	<b>5,521</b>	<b>المجموع</b>			
Pads and seats (POV) (from varieties of the family)	Kuwait	393,470,000	269,500	258,000	34,729	الكويت	NO.	مساند ومقاعد(بوف) (من اصناف للاسره)	94049030
	European Union	21,900,000	15,000	15,000	3,000	الاتحاد الاوربي	NO.		
	China	313,699,980	214,863	198,775	43,163	الصين	NO.		
	Iran	43,810,920	29,952	32,112	2,810	ايران	NO.		
	United States of America	13,455,360	9,216	16,361	16,414	الولايات المتحدة الامريكية	NO.		
	<b>Total</b>	<b>786,336,260</b>	<b>538,531</b>	<b>520,248</b>	<b>100,116</b>	<b>المجموع</b>			
Sets contain quilt stuffed with cloth bag and pillow Mhaoahibglaf one	European Union	74,829,380	51,253	15,947	11,221	الاتحاد الاوربي	NO.	اطقم تحتوي على لحاف محشو وشرشف وكيس مخده مهيأبغلاف واحد	94049040
	China	221,449,880	151,678	63,518	19,993	الصين	NO.		
	Iran	4,615,800	3,140	2,000	314	ايران	NO.		
	<b>Total</b>	<b>300,895,060</b>	<b>206,071</b>	<b>81,465</b>	<b>31,528</b>	<b>المجموع</b>			

الاستيرادات السلعية (غير النفطية) حسب السلعة وبلد المنشأ لسنة 2021  
Imports (non-oil) by commodity and origin country for the year 2021

Con. Table (10) - Follow

تابع جدول (10) - يتبع

Commodity	Country	القيمة بالدينار	القيمة بالدولار	الوزن (كغم)	الكمية	بلد المنشأ	الوحدة القياسية	وصف السلعة	HS
		Value(I.D)	Value(\$)	Weight(K.G)	Quantity		Unit		
Lighting, Chandeliers and other electric devices for comment Ollthby in ceilings or walls, with the exception of a kind used for lighting streets, squares or public open	Egypt	3,942,000	2,700	1,350	180	جمهورية مصر العربية	NO.	ثريات وأجهزة إنارة كهربائية أخرى للتعلق أو للتثبيت في السقوف أو الجدران، باستثناء الأنواع المستعملة لإنارة الساحات المكشوفة أو الشوارع العامة	94051000
	European Union	33,769,800	23,130	17,330	26,856	الاتحاد الاوربي	NO.		
	China	1,007,198,070	688,737	372,149	245,333	الصين	NO.		
	Iran	4,201,880	2,878	5,000	500	ايران	NO.		
	India	111,680,000	76,000	57,200	5,100	الهند	NO.		
	Thailand	38,882,720	26,632	26,632	8,870	تايلند	NO.		
	<b>Total</b>		<b>1,199,674,470</b>	<b>820,077</b>	<b>479,661</b>	<b>286,839</b>	<b>المجموع</b>		
Electric lighting devices (for Mbadir) for tables, offices, or the family and the devices based lighting columns on the ground to indoor light	European Union	37,178,900	25,465	10,186	5,093	الاتحاد الاوربي	NO.	أجهزة إنارة كهربائية (لمبادير) للطاولات أو المكاتب أو الأسرة وأجهزة إنارة بأعمدة ترتكز على الأرض للإنارة الداخلية	94052000
	China	1,085,026,740	743,169	143,229	240,461	الصين	NO.		
	<b>Total</b>	<b>1,122,205,640</b>	<b>768,634</b>	<b>153,415</b>	<b>245,554</b>	<b>المجموع</b>			
Lamps for external lighting (street lamps, gates, lamps, lamps parks .... etc.)	Egypt	7,263,500	4,975	370	200	جمهورية مصر العربية	NO.	مصابيح للانارة الخارجية(مصابيح الشوارع ,مصابيح البوابات ,مصابيح الحدائق العامة....الخ)	94054010
	European Union	17,775,500	12,175	8,000	244	الاتحاد الاوربي	NO.		
	China	18,885,100	12,935	4,894	8,179	الصين	NO.		

الاستيرادات السلعية (غير النفطية) حسب السلعة وبلد المنشأ لسنة 2021  
Imports (non-oil) by commodity and origin country for the year 2021

Con. Table (10) - Follow

تابع جدول (10) - يتبع

Commodity	Country	القيمة بالدينار	القيمة بالدولار	الوزن (كغم)	الكمية	بلد المنشأ	الوحدة القياسية	وصف السلعة	HS
		Value(I.D)	Value(\$)	Weight(K.G)	Quantity		Unit		
	Taiwan (Formosa)	45,625,000	31,250	41,250	165,000	تايوان (فرموزا)	NO.		
	<b>Total</b>	<b>89,549,100</b>	<b>61,335</b>	<b>54,514</b>	<b>173,623</b>	<b>المجموع</b>			
Lamps (lamps machinery, photography studios lamps, Xenon windows exhibitions)	European Union	21,973,000	15,050	2,258	1,881	الاتحاد الاوربي	NO.	مصابيح خاصه (مصابيح الالات, مصابيح استديوهات التصوير الفوتوغرافي, مصابيح نوافذ المعارض	94054020
	China	102,306,580	70,073	22,309	17,874	الصين	NO.		
	Iran	2,248,400	1,540	2,740	770	ايران	NO.		
	<b>Total</b>	<b>126,527,980</b>	<b>86,663</b>	<b>27,307</b>	<b>20,525</b>	<b>المجموع</b>			
Other organs of the other electric lighting	Egypt	11,986,600	8,210	8,210	199,706	جمهورية مصر العربية	NO.	غيرها من أجهزة إنارة كهربائية أخرى	94054090
	China	98,014,180	67,133	39,978	56,906	الصين	NO.		
	<b>Total</b>	<b>110,000,780</b>	<b>75,343</b>	<b>48,188</b>	<b>256,612</b>	<b>المجموع</b>			
Illuminated signs and signboards advertising or luminous, and the like	Jordan	87,600	60	60	6	المملكة الاردنية الهاشمية	NO.	إشارات مضيئة ولوحات إرشادية او اعلانيه مضيئة، وما يماثلها	94056000
	China	102,725,600	70,360	9,537	2,356	الصين	NO.		
	<b>Total</b>	<b>102,813,200</b>	<b>70,420</b>	<b>9,597</b>	<b>2,362</b>	<b>المجموع</b>			
Lamps and lighting fittings parts of glass	China	175,224,820	120,017	32,595	30,625	الصين	NO.	أجزاء اجهزه اناره من زجاج	94059100
	United States of America	12,875,740	8,819	1,400	1,500	الولايات المتحدة الامريكية	NO.		
	<b>Total</b>	<b>188,100,560</b>	<b>128,836</b>	<b>33,995</b>	<b>32,125</b>	<b>المجموع</b>			



الاستيرادات السلعية (غير النفطية) حسب السلعة وبلد المنشأ لسنة 2021  
Imports (non-oil) by commodity and origin country for the year 2021

Con. Table (10) - Follow

تابع جدول (10) - يتبع

Commodity	Country	القيمة بالدينار	القيمة بالدولار	الوزن (كغم)	الكمية	بلد المنشأ	الوحدة القياسية	وصف السلعة	HS
		Value(I.D)	Value(\$)	Weight(K.G)	Quantity		Unit		
Other organs of the lighting (including organs of the spotlight) and parts thereof, not elsewhere specified or included elsewhere; billboards illuminated and illuminated signs and signboards luminous and other similar items, which contains a light source	China	21,973,000	15,050	15,050	10,554	الصين	NO.	غيرها من أجهزة إنارة (بما فيها أجهزة تركيز الأضواء) وأجزاءها، غير منكورة ولا داخلة في مكان آخر؛ لوحات إعلانية مضيئة وإشارات مضيئة ولوحات إرشادية مضيئة وغيرها من الأصناف المماثلة، مما يحتوي على مصدر إضاءة مثبت بصورة دائمة، وأجزاءها غير المنكورة ولا الداخل	94059900
	<b>Total</b>	<b>21,973,000</b>	<b>15,050</b>	<b>15,050</b>	<b>10,554</b>	<b>المجموع</b>			
Pens and cages for the animal production of plastics	China	142,056,540	97,299	194,597	389,194	الصين	NO.	حظائر واقفاص للنتاج الحيواني من لدائن	94060012
	Iran	3,241,200	2,220	2,220	11,100	ايران	NO.		
	<b>Total</b>	<b>145,297,740</b>	<b>99,519</b>	<b>196,817</b>	<b>400,294</b>	<b>المجموع</b>			
Repositories of plastics	Iran	52,078,200	35,670	35,670	1,453	ايران	NO.	مستودعات من لدائن	94060013
	<b>Total</b>	<b>52,078,200</b>	<b>35,670</b>	<b>35,670</b>	<b>1,453</b>	<b>المجموع</b>			
Homes are protected for agricultural purposes of the iron	European Union	80,647,480	55,238	3,013	1,004	الاتحاد الاوربي	NO.	بيوت محمية للاغراض الزراعيه من حديد	94060031
	<b>Total</b>	<b>80,647,480</b>	<b>55,238</b>	<b>3,013</b>	<b>1,004</b>	<b>المجموع</b>			
Buildings for housing Ollmdarc of Aluminum	Iran	33,346,400	22,840	11,400	7	ايران	NO.	مباني للسكن اوللمدارس من المنيوم	94060044
	<b>Total</b>	<b>33,346,400</b>	<b>22,840</b>	<b>11,400</b>	<b>7</b>	<b>المجموع</b>			
Other prefabricated buildings of other materials	China	5,840,000	4,000	7,000	2,760	الصين	NO.	غيرها من مباني مسبقة الصنع من مواد اخرى	94060090
	<b>Total</b>	<b>5,840,000</b>	<b>4,000</b>	<b>7,000</b>	<b>2,760</b>	<b>المجموع</b>			

الاستيرادات السلعية (غير النفطية) حسب السلعة وبلد المنشأ لسنة 2021  
Imports (non-oil) by commodity and origin country for the year 2021

Con. Table (10) - Follow

تابع جدول (10) - يتبع

Commodity	Country	القيمة بالدينار	القيمة بالدولار	الوزن (كغم)	الكمية	بلد المنشأ	الوحدة القياسية	وصف السلعة	HS
		Value(I.D)	Value(\$)	Weight(K.G)	Quantity		Unit		
	<b>Total chapter</b>	<b>204,311,400,593</b>	<b>139,895,036</b>	<b>53,946,344</b>	<b>25,475,424</b>	<b>مجموع الفصل</b>			
Toys, games and sports requisites; parts and accessories thereof.								لعب أطفال وألعاب مجتمعات وأصناف للتسلية أو للرياضة؛ أجزاؤها ولوازمها	95
Children three wheels Bicycle	China	247,318,680	168,888	72,435	9,335	الصين	NO.	دراجات اطفال بثلاث عجلات	95010010
	Kazakhstan	30,397,200	20,820	2,500	750	كازخستان	NO.		
	<b>Total</b>	<b>277,715,880</b>	<b>189,708</b>	<b>74,935</b>	<b>10,085</b>	<b>المجموع</b>			
Kids pedal cars	China	266,166,760	182,306	51,107	4,580	الصين	NO.	سيارات اطفال بدواسات	95010020
	<b>Total</b>	<b>266,166,760</b>	<b>182,306</b>	<b>51,107</b>	<b>4,580</b>	<b>المجموع</b>			
Other games wheels specially designed "to ride the children (such as a bicycle with three wheels Bicycle foot Aluahdo" Scottir "and pedal vehicles; vehicles for Dummies	Egypt	19,381,500	13,275	10,350	2,600	جمهورية مصر العربية	NO.	غيرها من العاب بعجلات مصممه خصيصا"الركوب الاطفال (مثل الدراجات بثلاث عجلات دراجات القدم الواحدو"سكوتير" والعربات بدواسات ؛ عربات للدمى	95010090
	European Union	57,027,600	39,060	23,685	4,737	الاتحاد الاوربي	NO.		
	China	697,006,920	477,402	467,408	105,468	الصين	NO.		
	Iran	250,991,400	171,648	221,280	60,100	ايران	NO.		
	India	168,430,680	114,594	54,000	14,200	الهند	NO.		
	Kazakhstan	4,226,700	2,895	750	100	كازخستان	NO.		
	United States of America	588,000	400	930	90	الولايات المتحدة الامريكية	NO.		
	Canada	52,377,500	35,875	35,000	10,000	كندا	NO.		
	<b>Total</b>	<b>1,250,030,300</b>	<b>855,149</b>	<b>813,403</b>	<b>197,295</b>	<b>المجموع</b>			
Dolls and clothes were	China	58,743,100	40,235	24,558	5,375	الصين	NO.	دمى وان كانت بملايس	95021000

الاستيرادات السلعية (غير النفطية) حسب السلعة وبلد المنشأ لسنة 2021  
Imports (non-oil) by commodity and origin country for the year 2021

Con. Table (10) - Follow

تابع جدول (10) - يتبع

Commodity	Country	القيمة بالدينار	القيمة بالدولار	الوزن (كغم)	الكمية	بلد المنشأ	الوحدة القياسية	وصف السلعة	HS
		Value(I.D)	Value(\$)	Weight(K.G)	Quantity		Unit		
	Iran	14,020,380	9,603	5,378	384	ايران	NO.		
	<b>Total</b>	<b>72,763,480</b>	<b>49,838</b>	<b>29,936</b>	<b>5,759</b>	<b>المجموع</b>			
Miniature models of the assembly, and was animated than those of subheading 031 095	Iran	9,198,000	6,300	6,300	100,000	ايران	NO.	نماذج مصغره للتجميع وان كانت متحركه عدا تلك الداخله في البند الفرعي 95 0310	95032000
	<b>Total</b>	<b>9,198,000</b>	<b>6,300</b>	<b>6,300</b>	<b>100,000</b>	<b>المجموع</b>			
Toys in the form of animals or non-human creatures packed	China	46,702,790	31,905	5,200	6,412	الصين	NO.	العب الاطفال على هيئه حيوانات او مخلوقات غير بشريه محشوه	95034100
	Iran	31,112,600	21,310	48,640	1,450	ايران	NO.		
	Kazakhstan	35,945,200	24,620	6,800	4,293	كازخستان	NO.		
	<b>Total</b>	<b>113,760,590</b>	<b>77,835</b>	<b>60,640</b>	<b>12,155</b>	<b>المجموع</b>			
Other toys in the form of animals or non-human creatures	China	83,401,550	57,045	12,659	47,636	الصين	NO.	غيرها من العبا الاطفال على هيئه حيوانات او مخلوقات غير بشريه	95034900
	Thailand	29,419,000	20,150	4,030	16,120	تايلند	NO.		
	Kazakhstan	46,645,290	31,785	3,500	5,023	كازخستان	NO.		
	<b>Total</b>	<b>159,465,840</b>	<b>108,980</b>	<b>20,189</b>	<b>68,779</b>	<b>المجموع</b>			
Puzzles	China	23,612,580	16,173	2,050	11,632	الصين	NO.	العب الالغاز	95036000
	<b>Total</b>	<b>23,612,580</b>	<b>16,173</b>	<b>2,050</b>	<b>11,632</b>	<b>المجموع</b>			
Toys and other models, engine	European Union	14,235,000	9,750	6,435	10,725	الاتحاد الاوربي	NO.	لعب ونماذج اخرى بمحرك	95038000
	China	255,838,720	175,232	179,819	137,924	الصين	NO.		
	South Korea	5,686,700	3,895	14,115	9,410	كوريا الجنوبية	NO.		
	<b>Total</b>	<b>275,760,420</b>	<b>188,877</b>	<b>200,369</b>	<b>158,059</b>	<b>المجموع</b>			
Other games of the last; miniature models and similar recreational models, although animated; puzzles "Bozi" of all kinds	European Union	178,660,200	122,370	174,517	297,764	الاتحاد الاوربي	NO.	غيرها من العبا اخر ؛نماذج مصغره ونماذج مماثله للتسلية، وان كانت متحركه ؛العب الالغاز "بوزل" من جميع الانواع	95039000

الاستيرادات السلعية (غير النفطية) حسب السلعة وبلد المنشأ لسنة 2021  
Imports (non-oil) by commodity and origin country for the year 2021

Con. Table (10) - Follow

تابع جدول (10) - يتبع

Commodity	Country	القيمة بالدينار	القيمة بالدولار	الوزن (كغم)	الكمية	بلد المنشأ	الوحدة القياسية	وصف السلعة	HS
		Value(I.D)	Value(\$)	Weight(K.G)	Quantity		Unit		
	China	567,574,070	388,082	775,704	879,774	الصين	NO.		
	Iran	224,717,360	153,916	483,513	379,283	ايران	NO.		
	Canada	12,994,800	8,840	35,360	29,466	كندا	NO.		
	<b>Total</b>	<b>983,946,430</b>	<b>673,208</b>	<b>1,469,094</b>	<b>1,586,287</b>	<b>المجموع</b>			
Video games, of a kind used with a television receiver	China	70,630,430	48,069	822	457	الصين	NO.	ألعاب الفيديو، من الأنواع المستعملة مع جهاز إستقبال تلفزيوني	95041000
	<b>Total</b>	<b>70,630,430</b>	<b>48,069</b>	<b>822</b>	<b>457</b>	<b>المجموع</b>			
Billiards of all kinds and accessories	United States of America	47,486,500	32,525	26,020	217	الولايات المتحدة الأمريكية	NO.	بليارد من جميع الأنواع ولوازمها	95042010
	<b>Total</b>	<b>47,486,500</b>	<b>32,525</b>	<b>26,020</b>	<b>217</b>	<b>المجموع</b>			
Other games of communities, including the games engine fitted Oboselh other movement, and billiards and special tables for games clubs (Casino) and self-stakes games of movement (such as bowling).	China	31,051,280	21,268	13,000	6,005	الصين	NO.	غيرها من ألعاب مجتمعات، بما فيها الألعاب المجهزة بمحرك، أو وسيلة حركة أخرى، والبليارد والمناضد الخاصة لألعاب الأندية (كازينو) وألعاب الأوتاد الذاتية الحركة (مثل البولينغ).	95042090
	Iran	14,454,000	9,900	9,800	3,825	ايران	NO.		
	<b>Total</b>	<b>45,505,280</b>	<b>31,168</b>	<b>22,800</b>	<b>9,830</b>	<b>المجموع</b>			

الاستيرادات السلعية (غير النفطية) حسب السلعة وبلد المنشأ لسنة 2021  
Imports (non-oil) by commodity and origin country for the year 2021

Con. Table (10) - Follow

تابع جدول (10) - يتبع

Commodity	Country	القيمة بالدينار	القيمة بالدولار	الوزن (كغم)	الكمية	بلد المنشأ	الوحدة القياسية	وصف السلعة	HS
		Value(I.D)	Value(\$)	Weight(K.G)	Quantity		Unit		
Other games of communities, including the games engine fitted Oboselh other movement, and billiards and special tables for games clubs (Casino) and self-stakes games of movement (such as bowling).	Sudan	58,400,000	40,000	160,000	640,000	السودان	NO.	غيرها من ألعاب مجتمعات، بما فيها الألعاب المجهزة بمحرك أوبوسيلة حركة أخرى، والبيليارد والمناضد الخاصة لألعاب الأندية (كازينو) وألعاب الأوتاد الذاتية الحركة (مثل البولينغ).	95049000
	Sweden	100,630,500	68,925	275,700	1,102,800	السويد	NO.		
	European Union	99,713,620	68,297	273,188	1,092,752	الاتحاد الاوربي	NO.		
	China	713,634,860	488,791	4,061,192	16,239,988	الصين	NO.		
	Iran	120,181,360	82,316	329,264	1,317,056	ايران	NO.		
	India	17,191,500	11,775	47,100	188,400	الهند	NO.		
	Kazakhstan	15,768,000	10,800	1,200	87	كازخستان	NO.		
	<b>Total</b>		<b>1,125,519,840</b>	<b>770,904</b>	<b>5,147,644</b>	<b>20,581,083</b>	<b>المجموع</b>		
Holiday celebrations varieties of Birth	European Union	39,894,500	27,325	850	25,000	الاتحاد الاوربي	NO.	أصناف إحتفالات عيد الميلاد	95051000
	China	15,324,160	10,496	2,500	1,050	الصين	NO.		
	Iran	20,772,880	14,228	24,820	17,785	ايران	NO.		
	<b>Total</b>		<b>75,991,540</b>	<b>52,049</b>	<b>28,170</b>	<b>43,835</b>	<b>المجموع</b>		
Other water-skis and ski boards on the waves and boards, sailboards and other equipment for water sports	United States of America	49,932,000	34,200	300	2	الولايات المتحدة الامريكية	NO.	غيرها من زلاجات للماء والواح تزلج على الأمواج والواح شراعية ومعدات آخر للرياضة المائية	95062900
	<b>Total</b>		<b>49,932,000</b>	<b>34,200</b>	<b>300</b>	<b>2</b>	<b>المجموع</b>		
Tennis balls	China	1,599,360	1,088	223	260	الصين	NO.	كرات التنس	95066100
<b>Total</b>		<b>1,599,360</b>	<b>1,088</b>	<b>223</b>	<b>260</b>	<b>المجموع</b>			

الاستيرادات السلعية (غير النفطية) حسب السلعة وبلد المنشأ لسنة 2021  
Imports (non-oil) by commodity and origin country for the year 2021

Con. Table (10) - Follow

تابع جدول (10) - يتبع

Commodity	Country	القيمة بالدينار	القيمة بالدولار	الوزن (كغم)	الكمية	بلد المنشأ	الوحدة القياسية	وصف السلعة	HS
		Value(I.D)	Value(\$)	Weight(K.G)	Quantity		Unit		
Sports balls, inflatable	European Union	4,380,000	3,000	2,000	1,910	الاتحاد الاوربي	NO.	كرات الرياضيه قابلة للنفخ	95066200
	China	12,483,000	8,550	5,360	12,000	الصين	NO.		
	Kazakhstan	5,015,100	3,435	1,500	476	كازخستان	NO.		
	<b>Total</b>	<b>21,878,100</b>	<b>14,985</b>	<b>8,860</b>	<b>14,386</b>	<b>المجموع</b>			
Articles and equipment for general physical exercise, gymnastics, athletics	Egypt	3,890,900	2,665	3,750	75	جمهورية مصر العربية	NO.	أصناف ومعدات للرياضة البدنية والجمباز وألعاب القوى	95069100
	European Union	77,644,260	53,181	20,254	622	الاتحاد الاوربي	NO.		
	China	431,346,780	295,443	119,855	12,291	الصين	NO.		
	Iran	17,512,700	11,995	20,860	4,574	ايران	NO.		
	India	48,407,310	33,073	38,000	450	الهند	NO.		
	Kazakhstan	5,110,000	3,500	1,500	53	كازخستان	NO.		
	United States of America	16,425,000	11,250	1,170	117	الولايات المتحدة الامريكية	NO.		
	<b>Total</b>	<b>600,336,950</b>	<b>411,107</b>	<b>205,389</b>	<b>18,182</b>	<b>المجموع</b>			
Other items and equipment for general physical exercise, athletics, gymnastics and other sports (including table-tennis) or games in the open air, not specified or included elsewhere in this chapter; swimming pools, including the basins designed for child	European Union	91,688,000	62,800	58,373	5,621	الاتحاد الاوربي	NO.	غيرها من أصناف ومعدات للرياضة البدنية وألعاب القوى والجمباز وأنواع الرياضة الأخرى (بما فيها تنس الطاولة) أو للألعاب في الهواء الطلق، غير مذكورة ولا داخلة في مكان آخر من هذا الفصل؛ أحواض السباحة، بما فيها الأحواض المعدة للعب الأطفال.	95069900

الاستيرادات السلعية (غير النفطية) حسب السلعة وبلد المنشأ لسنة 2021  
Imports (non-oil) by commodity and origin country for the year 2021

Con. Table (10) - Follow

تابع جدول (10) - يتبع

Commodity	Country	القيمة بالدينار	القيمة بالدولار	الوزن (كغم)	الكمية	بلد المنشأ	الوحدة القياسية	وصف السلعة	HS
		Value(I.D)	Value(\$)	Weight(K.G)	Quantity		Unit		
	China	2,041,059,750	1,397,118	501,868	50,538	الصين	NO.		
	Iran	2,255,700	1,545	2,060	1,030	ايران	NO.		
	Kazakhstan	21,213,800	14,530	3,000	1,048	كازخستان	NO.		
	United States of America	53,130,860	36,391	12,000	503	الولايات المتحدة الامريكية	NO.		
	<b>Total</b>	<b>2,209,348,110</b>	<b>1,512,384</b>	<b>577,301</b>	<b>58,740</b>	<b>المجموع</b>			
Fishing hooks, though they are installed								صنابير صيد الأسماك، وإن كانت مثبتة بخيطها	
Boukatha	China	13,191,100	9,035	710	645	الصين	NO.		95072000
	<b>Total</b>	<b>13,191,100</b>	<b>9,035</b>	<b>710</b>	<b>645</b>	<b>المجموع</b>			
Roundabouts, swings	China	22,411,000	15,350	24,237	162	الصين	NO.	اراجيح دواره، اراجيح	95089010
	<b>Total</b>	<b>22,411,000</b>	<b>15,350</b>	<b>24,237</b>	<b>162</b>	<b>المجموع</b>			
Other Roundabouts, swings, shooting games platforms and other amusements; traveling circus, and groups of animals, "Minajery" traveling; traveling theaters.								غيرها من اراجيح دوارة، اراجيح، منصبات ألعاب الرماية وألعاب تسلية متنقلة آخر؛ سيرك متنقل ومجموعات حيوانات "ميناجري" متنقلة؛ مسارح متنقلة.	
	European Union	54,823,000	37,550	36,633	1,600	الاتحاد الاوربي	NO.		95089090
	China	858,637,680	588,108	488,195	10,463	الصين	NO.		
	Iran	32,441,200	22,220	21,725	1,688	ايران	NO.		
	<b>Total</b>	<b>945,901,880</b>	<b>647,878</b>	<b>546,553</b>	<b>13,751</b>	<b>المجموع</b>			
	<b>Total chapter</b>	<b>8,662,152,370</b>	<b>5,929,116</b>	<b>9,317,052</b>	<b>22,896,181</b>	<b>مجموع الفصل</b>			
manufactured articles								مصنوعات متنوعة	96

الاستيرادات السلعية (غير النفطية) حسب السلعة وبلد المنشأ لسنة 2021  
Imports (non-oil) by commodity and origin country for the year 2021

Con. Table (10) - Follow

تابع جدول (10) - يتبع

Commodity	Country	القيمة بالدينار	القيمة بالدولار	الوزن (كغم)	الكمية	بلد المنشأ	الوحدة القياسية	وصف السلعة	HS
		Value(I.D)	Value(\$)	Weight(K.G)	Quantity		Unit		
Articles of base products and gel wax is used in hardened medical and surgical purposes, or in the pharmaceutical industry	India	63,695,420	43,627	1,476	18,400	الهند	NO.	اصناف مصنوعة من مستحضرات قاعدتها الشمع والهلالم غير المقسى تستخدم في الأغراض الطبية والجراحية او في صناعه الادويه	96020030
	<b>Total</b>	<b>63,695,420</b>	<b>43,627</b>	<b>1,476</b>	<b>18,400</b>	<b>المجموع</b>			
Brooms and brushes (brushes), whether or constituting parts of machines, appliances or vehicles, and brooms land mechanism without the engine are managed by hand, brushes paint and draw and feather dusters; packages and tuft prepared for the manufacture o	Jordan	17,520,000	12,000	18,750	50,000	المملكة الاردنية الهاشمية	NO.	مكائس وفرجين(فرش) وإن كانت تشكل أجزاء للآلات أو الأجهزة أو العربات، ومكائس أرض آلية دون محرك تدار باليد فراشي دهان ورسم ومنافض من ريش؛ حزم وخصل محضرة لصناعة المكائس أو الفرجين؛ ليادات ومحادل واسطوانات دهان؛ مماسح (مقاشط) من مطاط أو من مواد مرنة مماثل	96031000
	European Union	19,380,040	13,274	5,000	10,000	الاتحاد الأوربي	NO.		
	China	196,009,380	134,253	137,769	585,765	الصين	NO.		
	Iran	195,121,700	133,645	325,213	620,690	ايران	NO.		
	India	29,820,500	20,425	51,063	102,125	الهند	NO.		
	<b>Total</b>	<b>457,851,620</b>	<b>313,597</b>	<b>537,795</b>	<b>1,368,580</b>	<b>المجموع</b>			
	Brushes (brushes) teeth, including dentures brushes	China	27,998,420	19,177	500	60,000	الصين	NO.	فرجين(فرش) أسنان، بما فيها فرجين أطقم الأسنان



الاستيرادات السلعية (غير النفطية) حسب السلعة وبلد المنشأ لسنة 2021  
Imports (non-oil) by commodity and origin country for the year 2021

Con. Table (10) - Follow

تابع جدول (10) - يتبع

Commodity	Country	القيمة بالدينار	القيمة بالدولار	الوزن (كغم)	الكمية	بلد المنشأ	الوحدة القياسية	وصف السلعة	HS
		Value(I.D)	Value(\$)	Weight(K.G)	Quantity		Unit		
	<b>Total</b>	<b>27,998,420</b>	<b>19,177</b>	<b>500</b>	<b>60,000</b>	<b>المجموع</b>			
Hair brushes (brushes)	China	28,111,760	19,158	6,500	7,916	الصين	NO.	فراجين شعر (فرش)	96032920
	Iran	5,224,860	3,568	14,000	25,000	ايران	NO.		
	<b>Total</b>	<b>33,336,620</b>	<b>22,726</b>	<b>20,500</b>	<b>32,916</b>	<b>المجموع</b>			
Other brushes (brushes) teeth, shaving brushes, hair brushes, nail brushes, brushes eyelashes and brushes last for Beauty or Accessories persons, including such brushes constituting parts of appliances	Jordan	16,758,000	11,400	3,000	30,000	المملكة الاردنية الهاشمية	NO.	غيرها من فراجين (فرش) أسنان، فراجين حلاقة، فراجين شعر، فراجين أظافر، فراجين رموش وفراجين آخر لتجميل أو لزيينة الأشخاص، بما فيها الفراجين التي تشكل أجزاء للأجهزة	96032990
	United Arab Emirates	65,243,020	44,687	10,000	120,000	الامارات العربية المتحدة	NO.		
	China	10,249,200	7,020	4,000	10,000	الصين	NO.		
	Kazakhstan	15,435,000	10,500	1,500	5,377	كازخستان	NO.		
	<b>Total</b>	<b>107,685,220</b>	<b>73,607</b>	<b>18,500</b>	<b>165,377</b>	<b>المجموع</b>			
	Brushes for artists brushes for writing brushes and similar, which is used to develop material softening (Kozmatik)	European Union	6,394,800	4,380	1,000	6,000	الاتحاد الاوربي	NO.	فراجين للفنانين فراجين للكتابة وفراجين مماثلة، مما يستخدم لوضع مواد التطرية (كوزماتيك)
<b>Total</b>		<b>6,394,800</b>	<b>4,380</b>	<b>1,000</b>	<b>6,000</b>	<b>المجموع</b>			

الاستيرادات السلعية (غير النفطية) حسب السلعة وبلد المنشأ لسنة 2021  
Imports (non-oil) by commodity and origin country for the year 2021

Con. Table (10) - Follow

تابع جدول (10) - يتبع

Commodity	Country	القيمة بالدينار	القيمة بالدولار	الوزن (كغم)	الكمية	بلد المنشأ	الوحدة القياسية	وصف السلعة	HS
		Value(I.D)	Value(\$)	Weight(K.G)	Quantity		Unit		
Paint brushes or paint Varnishing or the like (Giralvrajen of subheading 9603.30); pads and rollers (and ladies and cylinders) paint	China	8,456,320	5,792	3,850	3,500	الصين	NO.	فراجين دهان أو طلاء أو ورنشة وما يماثلها (غير الفراجين الداخلة في البند الفرعي 9603.30)؛ لبادات ومحادل (وسيدات واسطوانات) دهان	96034000
	Iran	8,285,500	5,675	10,700	21,120	ايران	NO.		
	<b>Total</b>	<b>16,741,820</b>	<b>11,467</b>	<b>14,550</b>	<b>24,620</b>	<b>المجموع</b>			
Brushes of rubber or of plastics molded in one piece to clean the toilets ... etc.), and brushes for domestic use	Iran	124,329,220	85,157	177,400	529,950	ايران	NO.	فراجين من مطاط او من لدائن مصبويه قطعه واحده لتنظيف المراحيض...الخ) والفراجين للاستعمال المنزلي	96039010
	<b>Total</b>	<b>124,329,220</b>	<b>85,157</b>	<b>177,400</b>	<b>529,950</b>	<b>المجموع</b>			
Brushes to clean the dresses and shoes	Iran	3,496,700	2,395	10,000	20,000	ايران	NO.	فراجين لتنظيف الالبسه والأحذية	96039020
	<b>Total</b>	<b>3,496,700</b>	<b>2,395</b>	<b>10,000</b>	<b>20,000</b>	<b>المجموع</b>			
Vacuum brushes to clean the roads, floors	European Union	35,470,700	24,295	54,027	21,100	الاتحاد الاوربي	NO.	فراجين المكائس لتنظيف الطرق, الارضيات	96039030
	China	259,078,040	177,374	428,583	178,843	الصين	NO.		
	Iran	163,496,820	111,967	324,904	179,802	ايران	NO.		
	Kazakhstan	4,226,250	2,875	1,200	1,100	كازخستان	NO.		
	<b>Total</b>	<b>462,271,810</b>	<b>316,511</b>	<b>808,714</b>	<b>380,845</b>	<b>المجموع</b>			
Hand brushes of metal wire	China	2,613,400	1,790	3,000	7,000	الصين	NO.	فراجين يدويه من اسلاك معدنيه	96039040
	Iran	4,321,600	2,960	11,840	20,000	ايران	NO.		
	<b>Total</b>	<b>6,935,000</b>	<b>4,750</b>	<b>14,840</b>	<b>27,000</b>	<b>المجموع</b>			

الاستيرادات السلعية (غير النفطية) حسب السلعة وبلد المنشأ لسنة 2021  
Imports (non-oil) by commodity and origin country for the year 2021

Con. Table (10) - Follow

تابع جدول (10) - يتبع

Commodity	Country	القيمة بالدينار	القيمة بالدولار	الوزن (كغم)	الكمية	بلد المنشأ	الوحدة القياسية	وصف السلعة	HS
		Value(I.D)	Value(\$)	Weight(K.G)	Quantity		Unit		
Other brooms and brushes (brushes), whether or constituting parts of machines, appliances or vehicles, and brooms land mechanism without the engine are managed by hand, brushes paint and draw and feather dusters; packages and tuft prepared for the manufac	Jordan	5,548,000	3,800	15,200	18,240	المملكة الاردنية الهاشمية	NO.	غير هامن مكائس وفراجين(فرش)، وإن كانت تشكل أجزاء للالات أو الأجهزة أو العربات، ومكائس أرض آلية دون محرك تدار باليد، فراشي دهان ورسم ومنافض من ريش؛ حزم وخصل محضرة لصناعة المكائس أو الفراجين؛ لبادات ومحادل واسطوانات دهان؛ مماسح (مقاشط) من مطاط أو من مواد مر	96039090
	China	48,196,060	33,011	78,761	108,722	الصين	NO.		
	South Korea	21,867,880	14,978	49,820	122,680	كوريا الجنوبية	NO.		
	Iran	216,445,000	148,250	500,177	652,877	ايران	NO.		
	<b>Total</b>		<b>292,056,940</b>	<b>200,039</b>	<b>643,958</b>	<b>902,519</b>	<b>المجموع</b>		
Hand sieves and sieves.	Iran	3,766,800	2,580	3,000	2,500	ايران	NO.	مناخل وغرابيل يدوية	96040000
	<b>Total</b>	<b>3,766,800</b>	<b>2,580</b>	<b>3,000</b>	<b>2,500</b>	<b>المجموع</b>			
Ballpoint pens	Jordan	292,000	200	220	500	المملكة الاردنية الهاشمية	NO.	أقلام حبر جاف	96081000
	European Union	43,045,180	29,483	25,750	768,000	الاتحاد الاوربي	NO.		
	China	85,082,960	58,276	25,443	429,146	الصين	NO.		
	India	6,585,740	4,492	3,750	22,500	الهند	NO.		
	Kazakhstan	4,154,220	2,826	1,200	1,840	كازخستان	NO.		
	<b>Total</b>		<b>139,160,100</b>	<b>95,277</b>	<b>56,363</b>	<b>1,221,986</b>	<b>المجموع</b>		
Other types of liquid ink pens	China	2,190,000	1,500	650	599	الصين	NO.	غيرها من أقلام حبر سائل بأنواعها	96083900
	Kazakhstan	2,537,480	1,738	850	854	كازخستان	NO.		

الاستيرادات السلعية (غير النفطية) حسب السلعة وبلد المنشأ لسنة 2021  
Imports (non-oil) by commodity and origin country for the year 2021

Con. Table (10) - Follow

تابع جدول (10) - يتبع

Commodity	Country	القيمة بالدينار	القيمة بالدولار	الوزن (كغم)	الكمية	بلد المنشأ	الوحدة القياسية	وصف السلعة	HS
		Value(I.D)	Value(\$)	Weight(K.G)	Quantity		Unit		
	<b>Total</b>	<b>4,727,480</b>	<b>3,238</b>	<b>1,500</b>	<b>1,453</b>	<b>المجموع</b>			
Pencils, crayons shot, surrounded by steel casing	European Union	11,973,460	8,201	2,788	66,750	الاتحاد الاوربي	NO.	أقلام رصاص وأقلام تلوين برصاص، محاطة بغلاف صلب	96091000
	China	122,930,540	84,199	73,757	1,728,386	الصين	NO.		
	India	5,434,120	3,722	1,861	37,220	الهند	NO.		
	<b>Total</b>	<b>140,338,120</b>	<b>96,122</b>	<b>78,406</b>	<b>1,832,356</b>	<b>المجموع</b>			
Lead pencils, black or colored	China	32,064,520	21,962	21,962	439,240	الصين	NO.	رصاص أقلام، أسود أو ملون	96092000
	India	5,727,580	3,923	3,923	78,460	الهند	NO.		
	<b>Total</b>	<b>37,792,100</b>	<b>25,885</b>	<b>25,885</b>	<b>517,700</b>	<b>المجموع</b>			
Pocket lighters ignite the gas, non-refillable	European Union	35,340,760	24,206	4,000	400,000	الاتحاد الاوربي	NO.	قداحات جيب تشعل بالغاز، غير قابلة لإعادة التعبئة	96131000
	China	58,692,000	40,200	8,100	787,590	الصين	NO.		
	<b>Total</b>	<b>94,032,760</b>	<b>64,406</b>	<b>12,100</b>	<b>1,187,590</b>	<b>المجموع</b>			
Pocket lighters ignite the gas, subject to recharge	China	3,960,980	2,713	500	11,000	الصين	NO.	قداحات جيب تشعل بالغاز، قابلة لإعادة التعبئة	96132000
	<b>Total</b>	<b>3,960,980</b>	<b>2,713</b>	<b>500</b>	<b>11,000</b>	<b>المجموع</b>			
Lighters and other lighters	European Union	6,059,000	4,150	3,500	28,000	الاتحاد الاوربي	NO.	قداحات وولاعات أخر	96138000
	China	36,570,080	25,048	21,500	320,400	الصين	NO.		
	<b>Total</b>	<b>42,629,080</b>	<b>29,198</b>	<b>25,000</b>	<b>348,400</b>	<b>المجموع</b>			
Pipes, and the heads of smoking pipes	Italy	274,799,740	188,219	21,160	20,913	ايطاليا	NO.	غلايين ورؤوس غلايين للتدخين	96142000
	China	9,022,800	6,180	1,200	1,460	الصين	NO.		
	<b>Total</b>	<b>283,822,540</b>	<b>194,399</b>	<b>22,360</b>	<b>22,373</b>	<b>المجموع</b>			
Combs, hair from hard rubber or plastics	Spain	4,263,000	2,900	1,500	1,100	اسبانيا	NO.	امشاط ومثبتات شعر من مطاط مقسى أو من لدائن	96151100
	China	222,160,900	152,165	11,950	134,765	الصين	NO.		
	<b>Total</b>	<b>226,423,900</b>	<b>155,065</b>	<b>13,450</b>	<b>135,865</b>	<b>المجموع</b>			

الاستيرادات السلعية (غير النفطية) حسب السلعة وبلد المنشأ لسنة 2021  
Imports (non-oil) by commodity and origin country for the year 2021

Con. Table (10) - Follow

تابع جدول (10) - يتبع

Commodity	Country	القيمة بالدينار	القيمة بالدولار	الوزن (كغم)	الكمية	بلد المنشأ	الوحدة القياسية	وصف السلعة	HS
		Value(I.D)	Value(\$)	Weight(K.G)	Quantity		Unit		
Combs and other hair fasteners and similar articles	European Union	7,537,980	5,163	220	15,489	الاتحاد الاوربي	NO.	غيرها من أمشاط ومثبتات شعر وأصناف مماثلة	96151900
	China	188,175,020	128,887	25,447	308,659	الصين	NO.		
	<b>Total</b>	<b>195,713,000</b>	<b>134,050</b>	<b>25,667</b>	<b>324,148</b>	<b>المجموع</b>			
Combs and other hair fasteners and similar articles; hair pins; tweezers scissors and clips hair curls and rolls and similar articles, other than those of heading 85.16, and parts thereof.	China	39,498,600	27,020	8,132	5,740	الصين	NO.	غيرها من أمشاط ومثبتات شعر وأصناف مماثلة؛ دبابيس شعر؛ ملاقط بمقص ومشابك تجعيد ولفافات شعر وأصناف مماثلة، غير تلك الداخلة في البند 85.16، وأجزاؤها.	96159000
	Kazakhstan	22,946,820	15,717	3,500	2,850	كازخستان	NO.		
	<b>Total</b>	<b>62,445,420</b>	<b>42,737</b>	<b>11,632</b>	<b>8,590</b>	<b>المجموع</b>			
Scent sprays and similar to Navthat cosmetics, and heads and fittings	India	24,820,000	17,000	33,430	10,000	الهند	NO.	نافثات عطور ونافثات مماثلة لمواد التجميل، ورووسها وتركيباتها	96161000
	<b>Total</b>	<b>24,820,000</b>	<b>17,000</b>	<b>33,430</b>	<b>10,000</b>	<b>المجموع</b>			
Trams, which is usually used for tea or coffee	China	126,823,060	86,836	33,579	37,843	الصين	NO.	ترامس مما يستعمل عادة للشاي او القهوة	96170010
	Iran	18,907,000	12,950	16,700	33,400	ايران	NO.		
	India	9,555,000	6,500	1,500	2,000	الهند	NO.		
	<b>Total</b>	<b>155,285,060</b>	<b>106,286</b>	<b>51,779</b>	<b>73,243</b>	<b>المجموع</b>			

الاستيرادات السلعية (غير النفطية) حسب السلعة وبلد المنشأ لسنة 2021  
Imports (non-oil) by commodity and origin country for the year 2021

Con. Table (10)

تابع جدول (10)

Commodity	Country	القيمة بالدينار	القيمة بالدولار	الوزن (كغم)	الكمية	بلد المنشأ	الوحدة القياسية	وصف السلعة	HS
		Value(I.D)	Value(\$)	Weight(K.G)	Quantity		Unit		
Other containers, insulating composite packaging have been isolated with vacuum as well as parts thereof (excluding bottles of Interior).	China	16,425,000	11,250	15,000	3,750	الصين	NO.	غيرها من أوعية عازلة للحرارة مركبة مع أغلفتها تم عزلها بتفريغ الهواء وكذلك أجزاءها (باستثناء الزجاجات الداخلية).	96170090
	<b>Total</b>	<b>16,425,000</b>	<b>11,250</b>	<b>15,000</b>	<b>3,750</b>	<b>المجموع</b>			
Models of objects of the tailors and similar bodies of different forms of self-propelled and other scenes of animated facades offer	Jordan	146,000	100	100	25	المملكة الاردنية الهاشمية	NO.	نماذج اجسام للخياطين وأصناف مماثلة أشكال بهيئات مختلفة ذاتية الحركة وغيرها من المشاهد المتحركة لواجهات العرض	96180000
	China	35,311,560	24,186	24,186	3,261	الصين	NO.		
	<b>Total</b>	<b>35,457,560</b>	<b>24,286</b>	<b>24,286</b>	<b>3,286</b>	<b>المجموع</b>			
<b>Total chapter</b>		<b>3,069,593,490</b>	<b>2,101,925</b>	<b>2,649,591</b>	<b>9,240,447</b>	<b>مجموع الفصل</b>			
Works of art, collectors' pieces and antiques. Paintings, drawings and pastels								تحف فنية، قطع للمجموعات وقطع أثرية	97
	China	104,388,540	71,499	18,477	3,764	الصين	NO.	لوحات وصور ورسوم	97011000
	Iran	13,811,600	9,460	7,215	2,749	ايران	NO.		
	<b>Total</b>	<b>118,200,140</b>	<b>80,959</b>	<b>25,692</b>	<b>6,513</b>	<b>المجموع</b>			
<b>Total chapter</b>		<b>118,200,140</b>	<b>80,959</b>	<b>25,692</b>	<b>6,513</b>	<b>مجموع الفصل</b>			
<b>Grand Total</b>		<b>15,582,458,762,864</b>	<b>10,663,801,026</b>	<b>22,876,654,426</b>	<b>730,446,279</b>	<b>المجموع العام</b>			

# Imports for the year 2021

## Introduction:-

The economic planning become a comprehensive is "necessary" for all developing countries seeking to exploit the economic resources and human resources to achieve high rates of economic development, this sector led the foreign trade position "whatever in determining the dimensions and the path of economic development plan overall, where exports contribute directly to increase the national income, The imports are contributing indirectly to raise the rates of growth of national income, through the empowerment of the national economy to get the investment goods and production inputs needed for the development process. The Central Statistical Organization Pleased to submit the annual report of imports of government and private sector for 2021 we hope to have provided Information.

## Data Sources:-

1. Imports non-oil commodity - have been relying on electronic data sent from the Ministry of Finance / General Authority for Customs.
2. Imports of petroleum products - has been relying on data Iraqi Central Bank/ Directorate General for Statistics and Research / Department of balance of payments statistics based on data from the Ministry of Oil / Oil Marketing Company.

## Methodical of work:-

1. We received electronic data from the General Authority for Customs / Department calculator to all ports except the border province of Kurdistan.
2. The data are sorted and grouped according to the type of material and the country of origin. The classification code was placed in the Directorate of Trade Statistics. The total number of entries reached (432293) during 2021.
3. The monthly and quarterly data collected for preparation of the annual report as the system (Access).
4. value of imported goods (excluding oil and petroleum products) include the private sector and the government sector, customs duties and exempted.
5. Value is calculated at the exchange rate of the Iraqi dinar in the current General Authority for Customs and the equivalent of the dollar.
6. Followed by Iraq (special system) when the collection and compilation of foreign trade data, which means registration Item (statistically) through the entry or exit of the border (points) customs and not territorial boundaries.
7. Is evaluated exports - on the basis of (FOB) and imports are evaluated basis (CIF).

# Imports for the year 2021

## Methods of calculation:-

1. The percentages, annual rate of change and compound growth rate are calculated based on the value in dinars.
2. Ratio was calculated as the **rate of annual change (R)** in the following equation: -  
$$R = [(X_1 / X_0) - 1] * 100$$
**X<sub>0</sub> : base-year data , X<sub>1</sub> : year data comparing the rate of change**
3. Was **calculated compound growth rate (R)** as in the following equation  
$$R = (((X_1 / X_0) ^ (1 / (N - 1))) - 1) * 100$$
**N: The number of years, X<sub>0</sub> : base-year data, X<sub>1</sub>: data comparison year**
4. **Rounding:** Figures rounded to the nearest decimal and this may lead to a mismatch with the total sum of detail in some of the tables.

## Classifications used:-

- 1- (02 -HS) - System Harmonized Commodity Description and Coding System (Second Revision) **HARMONIZED COMMODITY DESCRIPTION AND CODING SYSTEM.**
- 2- (BEC-04) - extended economic classification categories (Fourth Revision) **CLASSIFICATION OF BROAD ECONOMIC CATEGORIES.**

## Concepts and Definitions:-

- ❖ **Country of origin** - the country that manufactured, extracted, or cultivated a commodity. Regardless of the region, which was shipped from them.
- ❖ **Entry points** - is the border areas of customs accepted for entry or exit of goods across international borders into Iraq.
- ❖ **Weight** - means the net weight of the commodity-based weight a less "than the weight of packaging materials and is expressed in kilograms.
- ❖ **Amount** - the amount of goods imported or exported countable as the number of televisions or cars or meters of fabrics, and the size of the cube timber...etc.
- ❖ **Commodity classification** - goods classified according to the Harmonized Commodity Description business for the year 2002 (HS-02) **HARMONIZED COMMODITY DESCRIPTION AND CODING SYSTEM.**
- ❖ **Imports (CIF)** - (**COST INSURANCE AND FREIGHT**) value of the goods and the services provided for the delivery of goods to the borders of the country of export and the value of services provided for the delivery of goods from the limits of the country of export to the borders of a country imports.
- ❖ **Exports (FOB)** - (**FREE ON BOARD**) is the value of goods and the services provided for the delivery of goods to the borders of the country of export.



## Imports for the year 2021

### Analysis of the results

#### 1. Total imports:-

The total imports for the year **2021** of commodities and petroleum products amounted to **(14)** billion dollars, equivalent to **(20.4)** trillion Iraqi dinars, recording an increase of **(11.1%)** over the year **2020**, where it amounted to **(15.4)** billion dollars, equivalent to **(18.4)** trillion dinars. Iraqi, with a compound growth rate of **(-9.2%)** for the year **2020**, and it should be noted in the case of calculating the annual rate of change based on the value of the dollar, then the total imports for the year **2021** will record a percentage decrease of **(9.3%)** from the year **2020**, and the reason for this difference is attributed It is the big difference in the exchange rate that we received in the Customs declaration from the General Customs Authority, where the exchange rate reached **1190** dinars in **2020** and became **1470** dinars in **2021**, as shown in Table (2).

#### Imports of commodity (non-oil):-

Total imports for the year 2021 for material non-oil merchandise **(10.7)** billion dollars, which is equivalent to **(15.6)** trillion Iraqi dinars, recording decrease in the amount of **(5.7%)** from 2020, reaching **(13.8)** billion dollars, which is equivalent to **(16.5)** trillion Iraqi dinars at the current rate of customs statement and at a compound growth rate of **(-14.9%)** for 2020 as shown in Table (2).

#### 2. Imports of oil products:-

Total imports for the year 2021 for oil products **(3.3)** billion dollars, which is equivalent to **(4.9)** trillion Iraqi dinars recording increase of **(161.3%)** for the year 2020, reaching **(1.6)** billion dollars, equivalent to **(1.9)** trillion Iraqi dinars in terms of growth rate Composite increase by **(21.7 %)** for 2020 as shown in Table (2).

#### 3. Monthly imports:-

October was the highest percentage of the total imports for the year 2021 increased by **(14.1%)**, reaching **(2)** billion dollars, equivalent to **(2.9)** trillion dinars, and the month of October the form of a higher proportion of the import of oil products increased by **(15.3%)**, reaching value **(0.5)** billion dollars equivalent **(0.7)** trillion dinars and the month of October, the highest percentage of imports of goods (non-oil) by **(13.7%)**, where the total value **(1.5)** billion dollars, equivalent to **(2.1)** trillion dinars, as shown in Table (3).

#### 4. Balance of trade: -

The value of total net trade balance for the year 2021 amounted to **(69.9)** billion dollars, which is equivalent to **(101.1)** trillion Iraqi dinars, while the net trade balance of imports of oil products **(76.3)** billion dollars, equivalent to **(110.6)** trillion dinars as shown in Table (1).

## Imports for the year 2021

### 5. Trade deficit :-

The amount of trade deficit of imports of goods (non-oil) for the year 2021 amounted to **(6.5)** billion dollars is equivalent to **(9.5)** trillion Iraqi dinars As shown in Table (1).

### 7. Major Trade Iraqi Partners:-

The highest value of imports for the year 2021 from China **(2.4)** billion dollars equivalent to **(3.4)** trillion Iraqi dinars, and by **(22.1%)** of the total imports non-oil merchandise followed by the Iran **(2.2)** billion dollars is equivalent **(3.2)** trillion Iraqi dinars to and by **(20.4%)** of the total imports of goods of non-oil and then followed by Ukraine **(0.8)** billion dollars, equivalent to **(1.2)** trillion Iraqi dinars and by **(7.5%)** of the total imports of goods (non-oil) as shown in Table (5).

### 8. Imports by road and border crossings: -

#### - Land way :-

The total imports of goods (non-oil) by land ports border **(3.6)** billion dollars is equivalent to **(5.2)** trillion Iraqi dinars registered increase of **(54.6%)** for the year 2020 where it reached **(2.8)** billion dollars is equivalent to **(3.4)** trillion Iraqi dinars, the proportion of the form **(33.6%)** of the total imports of goods (non-oil) for the year 2021 as shown in Table (7).

#### - Sea way:-

The total imports of goods (non-oil) by the sea ports border **(6.6)** billion dollars is equivalent to **(9.7)** trillion Iraqi dinars registered the decrease in the amount of **(22.2%)** for 2020, reaching **(10.4)** billion dollars, the equivalent of **(12.4)** trillion Iraqi dinars, the proportion of the form **(62.1%)** of the total imports of goods (non-oil) for the year 2021 as shown in Table (7).

#### - Air way:-

The total imports of goods (non-oil) by air ports border **(0.5)** billion dollars is equivalent to **(0.7)** trillion Iraqi dinars registered the decrease of **(3.8%)** for the year 2020 where it reached **(0.6)** billion dollars is equivalent to **(0.7)** trillion Iraqi dinars, the proportion of the form **(4.3%)** of the total imports of goods (non-oil) for the year 2021 as shown in Table (7).

## Index

Subject		Page No.
<b>Introduction</b>		<b>1</b>
<b>Data Sources</b>		<b>1</b>
<b>Methodical of work</b>		<b>1</b>
<b>Methods of calculation</b>		<b>1</b>
<b>Classifications used</b>		<b>2</b>
<b>Concepts and Definitions</b>		<b>2</b>
<b>Analysis of the results</b>		<b>3-4</b>
Table No.	Details Tables	Page No.
1	Balance of trade for the year 2021	5
2	Commodity and oil products imports for the years 2019 - 2021	6
3	Total imports by months for the year 2021	8
4	Commodity imports (non-oil) by geographical zones for the year 2020 - 2021	10
5	Imports of commodity (non-oil) for major trade iraqi partners for the years 2020- 2021	12
6	Balance of trade for commodity imports & exports (non-oil) by countries for year 2021	14-19
7	The value of imports (non-oil) by way and border corssings for years 2020- 2021	20
8	Imports (non-oil) by classification of broad economic categories, (fourth revision) for the year 2021	22-25
9	The most important goods for commodity imports according to the seasons for the year 2021	26
10	Imports (non-oil) by commodity and origin country for the year 2021	28-715
Figure No.	Index Charts	Page No.
1	Imports of commodity (Non-oil) for years (2019- 2021)	7
2	The proportion of Imports of commodity and Imports of oil products for years 2021	7
3	The proportion of Imports (non-oil) by months for the year 2021	9
4	The proportion of Imports (non-oil) by Quarters for the year 2021	9
5	The proportion of Commodity imports (non-oil) by geographical zones for the year 2021	11
6	The proportion of Imports commodity (non-oil) for major trade iraqi partners for the year 2021	13
7	The proportion of imports (non-oil) by way and border Crossings for the year 2021	21
8	Percentage of Imports of Goods (Non-Oil) by Air Ports in 2021	21



---

# IMPORT 2021

---



CENTRAL STATISTICAL ORGANIZATION  
Trade Statistics

April 2022